

TIẾP TỤC PHÂN HÓA MẠNH MẼ

DIỄN BIẾN THỊ TRƯỜNG

- **Thị trường chứng khoán Mỹ** tiếp tục hồi phục với khối lượng giao dịch thấp trước thềm kỳ nghỉ lễ cuối năm.
- **VN-Index** giảm 2,40 điểm xuống 1.260,36 điểm với thanh khoản đạt 15.959 tỷ đồng. Thị trường phiên nay gặp áp lực bán mạnh từ đầu phiên sáng nhưng kết phiên hồi phục trở lại quanh mốc 1.260 điểm. Đây là phiên VN-Index tiếp tục xuất hiện tình trạng phân hóa mạnh mẽ giữa các nhóm ngành và điểm số chung chủ yếu bị ảnh hưởng bởi các nhóm vốn hóa lớn, với tiêu biểu là nhóm Chứng Khoán (-0,49%) và Bất Động Sản (-0,47%).
- **Nhóm cổ phiếu VN30** tăng 0,25 điểm lên 1.323,27 điểm với sắc đỏ chiếm ưu thế khi có 13 mã giảm điểm, 8 mã không đổi và 9 mã tăng điểm. Trong đó, các cổ phiếu tác động tích cực nhất đến chỉ số chung bao gồm FPT (+0,40%) và TCB (+0,95%). Ở chiều ngược lại, BID (-1,30%) và HPG (-1,11%) là hai mã ảnh hưởng không tốt tới điểm số thị trường.
- **Nhóm Midcap – Smallcap** diễn biến trái chiều khi nhóm Midcap giảm 3,98 điểm, tương đương mức 0,21%. Trong khi đó, nhóm Smallcap lại tăng 1,15 điểm, tương đương mức 0,08% so với phiên qua.
- **HNX-Index** giảm 0,15 điểm xuống 228,36 điểm với thanh khoản đạt 1.162,9 tỷ.
- **UPCom** tăng 0,30 điểm lên 94,02 điểm với tổng giá trị giao dịch ở mức 1.178 tỷ.

NHẬN ĐỊNH EVS

- **Về thị trường chung** đường giá vẫn giữ vững mốc MA20 quanh 1.260 điểm. Tuy nhiên, áp lực bán gia tăng và tập trung vào các nhóm ngành lớn như Bất Động Sản, Ngân Hàng gây ảnh hưởng đến điểm số thị trường.
- **Về kỹ thuật** các chỉ báo trên khung ngày như MACD và RSI tiếp tục xu hướng giảm ngắn hạn và chưa có dấu hiệu đảo chiều trở lại.
- **Về hành động** NĐT hạn chế mua mới và duy trì danh mục với tỉ trọng cổ phiếu vừa phải. Ưu tiên quan sát diễn biến thị trường và chờ đợi các tín hiệu bùng nổ về dòng tiền trong thời gian tới.

THỊ TRƯỜNG THẾ GIỚI

Chỉ số	Điểm	Thay đổi	%Chg
Dow Jones	42.906,95	66,69	0,16%
S&P 500	5.974,07	43,22	0,73%
DAX	19.848,77	-35,98	-0,18%
NASDAQ	19.764,88	192,28	0,98%
Hang Seng	19.883,13	162,43	0,82%

THỊ TRƯỜNG HÀNG HÓA

Chỉ số	Giá (USD)	Thay đổi	%Chg
Giá vàng	2.633,40	21,10	0,81%
Giá dầu Brent	72,58	0,26	0,36%
Giá dầu WTI	69,60	0,36	0,52%

THỊ TRƯỜNG NGOẠI TỆ

Chỉ số	Giá	Thay đổi	%Chg
USD/VND	25.440	-5	-0,02%
USD/JPY	157,16	0,80	0,51%
EUR/USD	1,0405	-0,0025	-0,24%

THỊ TRƯỜNG VIỆT NAM

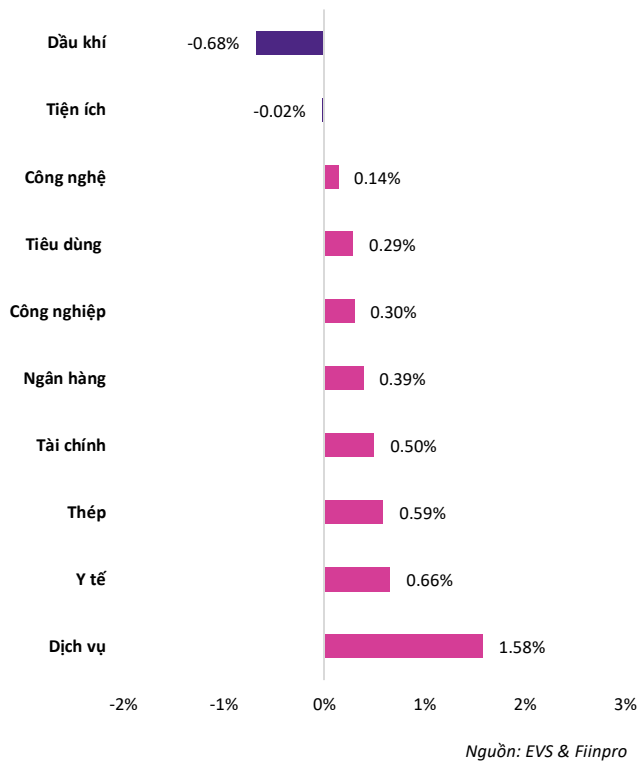
Chỉ số	Giá trị	Thay đổi	%Chg
VN-Index			
Đóng cửa [điểm]	1.260,36	-2,40	-0,19%
KLGD [triệu CP]	624,73	150,99	31,87%
GTGD [tỷ VND]	15.959	3.668,9	29,85%
HNX-Index			
Đóng cửa [điểm]	228,36	-0,15	-0,07%
KLGD [triệu CP]	59,36	-13,61	-18,66%
UPCoM			
Đóng cửa [điểm]	94,02	0,30	0,32%
KLGD [triệu CP]	71,70	17,96	33,42%
GTGD [tỷ VND]	1.178	346,1	41,60%

NGÀNH CÓ GTGD LỚN

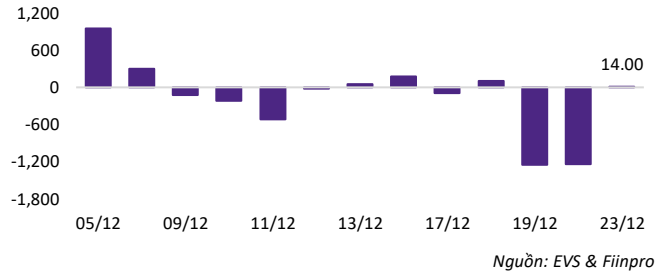
Ngành	Điểm	Thay đổi	%Chg
Bất động sản	296,76	-1,39	-0,47%
Ngân hàng	518,63	-0,74	-0,14%
Chứng khoán	575,47	-2,82	-0,49%
Thực phẩm	710,99	4,98	0,71%

Các nhóm ngành đồng loạt hồi phục trở lại

Diễn biến ngành

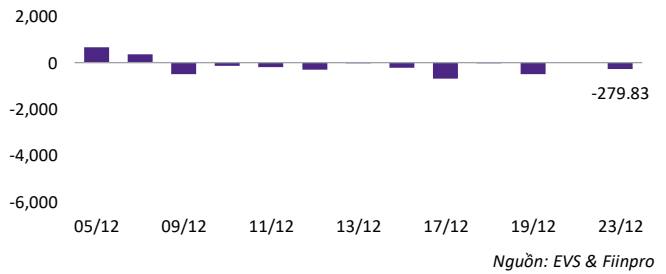


Tự doanh tạm thời ngưng bán ròng



Khối tự doanh hôm nay mua ròng trở lại và chủ yếu mua vào EVF, DBC, EIB, trong khi bán mạnh với EIB, FUEMAV30.

Nước ngoài quay đầu bán ròng



Khối ngoại tiếp tục quay lại bán ròng và tập trung bán với VCB, FPT, VTP.

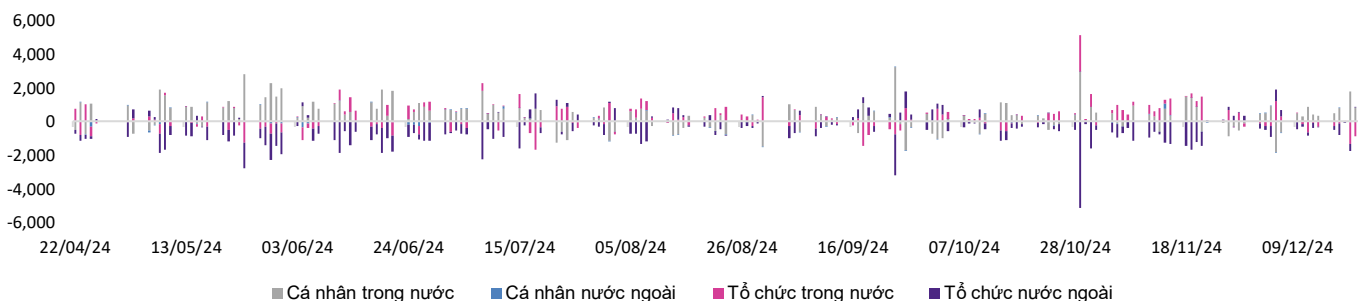
Top NĐTNN mua ròng

Mã	Đóng cửa	%Chg	GT ròng (tỷ VND)
HPG	27.000	1,12%	54,96
HDG	30.800	1,99%	35,07
CTG	36.250	0,28%	29,41
NVL	10.500	3,96%	28,99
BMP	133.700	6,96%	21,91

Top NĐTNN bán ròng

Mã	Đóng cửa	%Chg	GT ròng (tỷ VND)
FPT	149.800	0,20%	-67,69
VCB	92.400	-0,11%	-62,01
VTP	140.000	-1,41%	-47,99
VRE	17.050	0,00%	-42,11
BID	38.600	0,52%	-41,56

Giao dịch theo khối nhà đầu tư



VN-Index duy trì biên độ tích lũy quanh 1.255 – 1.275

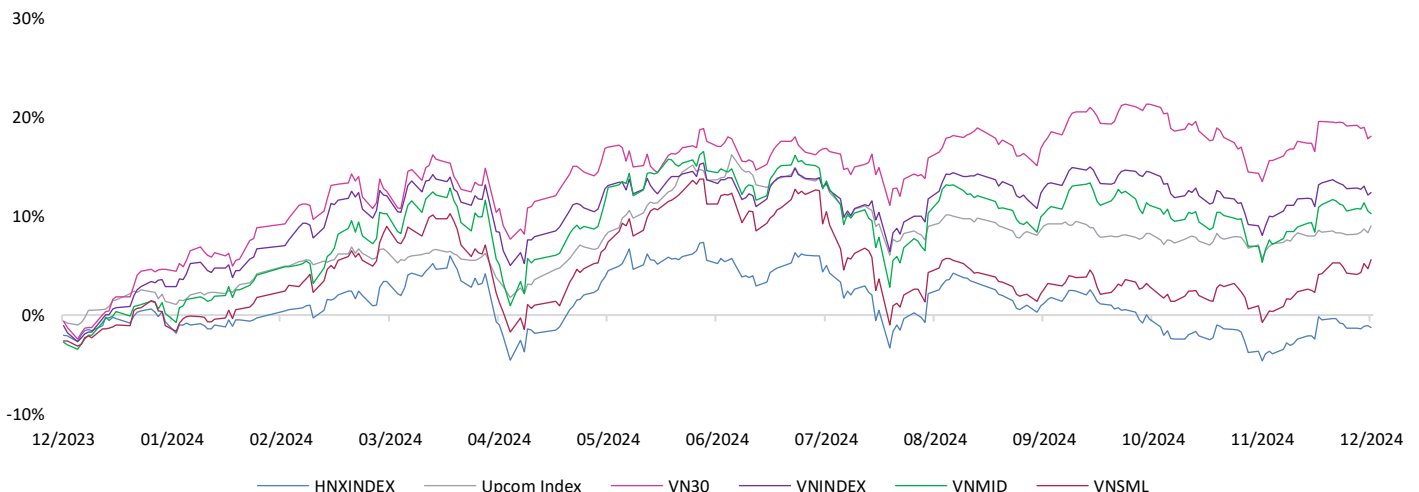
Xu hướng kỹ thuật



Nguồn: EVS & Finpro

Trên khung tuần, thị trường tiếp tục giữ vững xu hướng tích lũy hướng lên với đáy sau cao hơn đáy trước. Tuy nhiên, đường giá trong ngắn hạn liên tục đi ngang và hướng xuống sau khi không chinh phục thành công vùng kháng cự 1.280 – 1.300 điểm. Đồng thời, các chỉ báo kỹ thuật như MACD và RSI trên khung ngày lại đang có dấu hiệu đảo chiều giảm. Do đó, NĐT tạm thời ưu tiên quan sát biến động thị trường và chờ đợi các điểm bùng nổ dòng tiền trong thời gian tới. Tập trung nắm giữ danh mục với tỷ trọng cổ phiếu vừa phải và hạn chế mua mới sớm.

Thay đổi giá các nhóm



Nguồn: EVS & Finpro

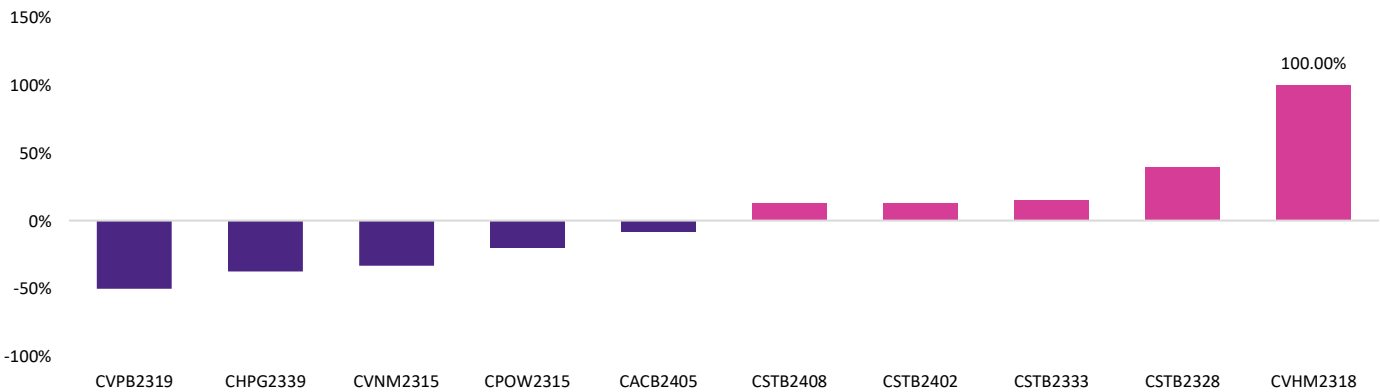
Thị trường phái sinh & Chứng quyền

Hợp đồng tương lai

Mã	Đóng cửa	Thay đổi	%Chg	KLGD (nghìn CP)	Đáo hạn
VN30F2501	1.328,00	6,80	0,51%	112,403	16/01/2025
VN30F2502	1.332,50	8,50	0,64%	0,104	20/02/2025
VN30F2503	1.333,20	8,20	0,62%	0,323	20/03/2025
VN30F2506	1.336,00	6,20	0,47%	0,185	19/06/2025
GB05F2503	0,00	0,00	0,00%	0,000	14/03/2025

Thị trường Phái Sinh hôm nay tiếp tục tăng điểm với biên độ từ 6,20 đến 8,50 điểm. Tuy nhiên, thanh khoản giảm 17,53% so với phiên cuối tuần trước, đạt 112.403 hợp đồng. Nhìn chung, chỉ số VN30F1M đã hồi phục trở lại và lấp thành công vùng GAP giảm mở ra trước đó, đồng thời lấy lại thành công mốc MA20 và MA50. Dù vậy, động lực tăng giá chưa thật sự mạnh mẽ do thanh khoản duy trì ở ngưỡng rất thấp. Bên cạnh đó, các chỉ báo kỹ thuật trên khung ngày như MACD và RSI cũng chưa xuất hiện tín hiệu đảo chiều, do đó NĐT tiếp tục quan sát diễn biến thị trường và ưu tiên vị thế Short trong các phiên tới.

Top mã chứng quyền tác động mạnh



Nguồn: EVS & Fiinpro

Thị trường chứng quyền hôm nay diễn ra với sắc xanh chiếm ưu thế khi có 41 mã tăng và 23 mã giảm. Trong đó, mã tăng mạnh nhất thuộc về CVHM2318 khi đạt mức tăng 100,00%.

Tin tức & Sự kiện

Tin tức trong nước

Tổng công ty hàng không Việt Nam (ACV) ước tính vượt 28% kế hoạch lợi nhuận trong năm 2024.

Theo ước tính, tổng doanh thu năm 2024 của ACV đạt 21.466 tỷ đồng, vượt 6% kế hoạch năm và tăng 8% so với năm 2023. Trong đó, lợi nhuận trước thuế ước đạt 11.981 tỷ đồng, vượt 28% kế hoạch năm và tăng 35% so với năm 2023. Các chỉ số tài chính được duy trì lành mạnh, đảm bảo tăng trưởng và phát triển vốn chủ sở hữu của Nhà nước tại ACV với ROA và ROE lần lượt đạt 10,98% và 15,02%, bất chấp phải đối mặt với nhiều thách thức từ sự sụt giảm trong thị trường nội địa.

Tin tức nước ngoài

Chỉ số giá tiêu dùng cá nhân (PCE) của Mỹ tháng 11 thấp hơn so với dự báo.

Theo báo cáo từ Bộ Thương mại Mỹ, **chỉ số giá tiêu dùng cá nhân (PCE) đã tăng 2,4% trong tháng 11 so với cùng kỳ năm ngoái và tăng 0,1% so với tháng trước.** Cả hai con số trên đều thấp hơn 0,1% so với dự báo mà các nhà kinh tế học đã đưa ra. Bên cạnh đó, chỉ số PCE lõi, không bao gồm giá thực phẩm và năng lượng, đã tăng 2,8% so với cùng kỳ năm 2023 và tăng 0,1% so với tháng trước. Đây cũng đều là những mức tăng thấp hơn so với dự báo và điều này giúp giải tỏa phần nào lo ngại của nhà đầu tư về tình hình lạm phát gia tăng trở lại ở Mỹ.

Lạm phát tại Nhật Bản tiếp tục gia tăng.

Cụ thể, **chỉ số giá tiêu dùng (CPI) lõi tại Nhật Bản, không bao gồm giá thực phẩm tươi sống và giá năng lượng, trong tháng 11/2024 đã tăng 2,7% so với cùng kỳ năm ngoái và cao hơn mức tăng 2,3% trong tháng 10/2024.** Đây là mức lạm phát cao hơn so với mục tiêu 2% của Ngân hàng trung ương Nhật Bản (BOJ) đặt ra hơn 10 năm trước nhằm thúc đẩy nền kinh tế trong nước đang có dấu hiệu trì trệ. Tuy nhiên, đứng trước việc tỷ giá liên tục giảm trong thời gian qua sẽ khiến BOJ cân nhắc thắt chặt chính sách tiền tệ và tập trung vào chính sách tài khóa thông qua các gói kích thích chi tiêu, tiêu dùng mới của Quốc hội.

Lịch sự kiện trong tháng

Ngày	LỊCH SỰ KIỆN KINH TẾ TRONG THÁNG	NƯỚC
02/12/2024	CÔNG BỐ CHỈ SỐ QUẢN LÝ THU MUA (PMI)	VN
02/12/2024	CÔNG BỐ CHỈ SỐ QUẢN LÝ THU MUA (PMI)	MỸ
06/12/2024	CÔNG BỐ TỶ LỆ THẤT NGHIỆP	MỸ
06/12/2024	FTSE CÔNG BỐ ĐÁO DANH MỤC	VN
11/12/2024	CÔNG BỐ CHỈ SỐ GIÁ TIÊU DÙNG (CPI) THÁNG 11	MỸ
12/12/2024	CÔNG BỐ CHỈ SỐ GIÁ SẢN XUẤT (PPI) THÁNG 11	MỸ
13/12/2024	VANECK CÔNG BỐ DANH MỤC	VN
19/12/2024	FED CÔNG BỐ LÃI SUẤT ĐIỀU HÀNH	MỸ
19/12/2024	ĐÁO HẠN HỘTL THÁNG 12	VN
20/12/2024	QUỸ VANECK VÀ FTSE THỰC HIỆN CƠ CẤU DANH MỤC	VN
27/12/2024	CÔNG BỐ SỐ LIỆU KINH TẾ QUÝ IV VÀ NĂM 2024	VN

DANH MỤC CỔ PHIẾU KHUYẾN NGHỊ

Mã CP	Ngành	Thời điểm khuyến nghị	Thời điểm mua	Giá mua vào	Target	Vùng cắt lỗ	Thời điểm bán	Giá bán ra	Lợi nhuận
STB	Ngân Hàng	01/01/2024	Không khớp	27.500	32.000	26.000	30/01/2024	30.700	12%
BSR	Dầu Khí	07/01/2024	09/01/2024	18.500	22.000	17.500	23/02/2024	20.000	8%
NT2	Điện Lực	14/01/2024	18/01/2024	25.500	30.500	24.000	30/01/2024	26.150	3%
GIL	Dệt May	21/01/2024	25/01/2024	26.500	32.000	24.500	23/02/2024	32.500	23%
HDG	Bất Động Sản	28/01/2024	Không khớp	25.000	28.000	24.500	23/02/2024	26.800	7%
GEG	Điện Lực	04/02/2024	Không khớp	13.000	15.000	12.500	28/02/2024	13.200	2%
VNM	Thực Phẩm	18/02/2024	Không khớp	69.000	80.000	65.500	13/03/2024	70.800	3%
PC1	Điện Lực	25/02/2024	26/02/2024	27.500	31.000	26.000	22/03/2024	28.550	4%
HHV	Xây Dựng	03/03/2024	06/03/2024	15.500	19.000	13.200	27/03/2024	15.700	1%
NLG	Bất Động Sản	10/03/2024	18/03/2024	41.000	46.000	38.000	02/04/2024	43.800	7%
DPG	Bất Động Sản	17/03/2024	Không khớp	41.500	46.000	39.000	10/04/2024	51.200	23%
NKG	Thép	24/03/2024	05/04/2024	25.000	29.500	23.000	15/04/2024	25.850	3%
VPB	Ngân Hàng	31/03/2024	01/04/2024	19.500	22.000	17.500	15/04/2024	19.700	1%
NVL	Bất Động Sản	07/04/2024	09/04/2024	18.000	22.000	16.500	15/04/2024	17.700	-2%
PVS	Dầu Khí	21/04/2024	23/04/2024	38.000	42.000	36.500	16/05/2024	45.600	20%
VNM	Thực Phẩm	05/05/2024	Không khớp	65.000	70.000	63.200	23/05/2024	67.000	3%
SMC	Thép	12/05/2024	Không khớp	12.500	14.000	11.300	14/06/2024	14.050	12%
DIG	Bất Động Sản	19/05/2024	21/05/2024	29.000	32.000	27.800	24/05/2024	29.200	1%
OCB	Ngân Hàng	26/05/2024	Không khớp	14.000	16.000	13.000	17/06/2024	15.450	10%
IJC	Bất Động Sản	02/06/2024	Không khớp	14.500	16.500	13.500	17/06/2024	16.300	12%
HAH	Cảng Biển	09/06/2024	Không khớp	44.000	50.000	41.000	17/06/2024	50.600	15%
DPG	Bất động sản	21/06/2024	24/06/2024	58.000	71.000	52.000	23/07/2024	52.000	-10%
MSH	Dệt may	29/06/2024	18/07/2024	46.000	54.000	41.000	21/08/2024	50.800	10%
TCM	Dệt may	08/07/2024	10/07/2024	53.000	60.000	48.000	02/08/2024	48.000	-9%
HAH	Cảng biển	15/07/2024	16/07/2024	44.500	50.000	40.000	01/08/2024	40.000	-10%
NLG	Bất động sản	28/07/2024	30/07/2024	42.100	47.000	40.000	01/08/2024	40.000	-5%
PNJ	Bán lẻ	04/08/2024	05/08/2024	96.000	106.000	90.000	26/08/2024	102.600	7%
MWG	Bán lẻ	11/08/2024	Không khớp	64.000	72.000	58.000	10/09/2024	67.800	6%

DANH MỤC CỔ PHIẾU KHUYẾN NGHỊ

Mã CP	Ngành	Thời điểm khuyến nghị	Thời điểm mua	Giá mua vào	Target	Vùng cắt lỗ	Thời điểm bán	Giá bán ra	Lợi nhuận
VHC	Thủy sản	25/08/2024	26/08/2024	74.000	82.000	69.500	16/09/2024	69.500	-6%
BMP	Nhựa	18/08/2024	Không khớp	100.000	110.000	96.000	24/09/2024	124.500	25%
NTL	Bất động sản	09/09/2024	10/09/2024	21.500	24.000	20.500	25/09/2024	21.900	2%
FTS	Chứng khoán	15/09/2024	16/09/2024	43.500	48.500	40.000	26/09/2024	45.300	4%
PVP	Vận tải	01/09/2024	04/09/2024	17.200	19.500	16.000	04/10/2024	16.000	-8%
GMD	Cảng biển	21/07/2024	22/07/2024	78.200	87.000	72.000	18/10/2024	72.000	-8%
HCM	Chứng khoán	06/10/2024	17/10/2024	30.000	32.000	29.000	23/10/2024	29.000	-3%
LPB	Ngân Hàng	22/09/2024	Không khớp	31.000	34.000	29.000	04/11/2024	32.350	4%
OCB	Ngân Hàng	29/09/2024	02/10/2024	11.900	13.000	11.000	04/11/2024	11.000	-8%
PET	Bán Lẻ	13/10/2024	15/10/2024	27.000	29.500	25.500	15/11/2024	25.500	-6%
BVS	Chứng Khoán	10/11/2024	11/11/2024	41.300	45.000	38.000	15/11/2024	38.000	-8%
HDG	Bất Động Sản	03/11/2024	18/11/2024	27.000	29.500	25.500	26/11/2024	28.550	6%
VGI	Viễn thông	27/10/2024	Không khớp	64.000	70.500	61.000	05/12/2024	88.200	38%
TTA	Điện lực	09/12/2024	Không khớp	11.600	12.600	10.500	18/12/2024	13.100	13%

DANH MỤC CỔ PHIẾU ĐANG THEO DÕI

Mã CP	Ngành	Thời điểm khuyến nghị	Thời điểm mua	Giá mua vào	Target	Vùng cắt lỗ	Thị giá	Lợi nhuận
NAB	Ngân Hàng	20/10/2024	21/10/2024	16.000	17.700	15.000	15.750	-2%
BAF*	Thực phẩm	17/11/2024	18/11/2024	23.300	25.500	21.500	26.800	15%
BFC	Hóa chất	24/11/2024	27/11/2024	39.000	42.000	36.000	39.750	2%
REE	Điện lực	01/12/2024	02/12/2024	67.000	72.000	62.000	68.000	1%
PVP	Vận tải	15/12/2024	16/12/2024	16.800	18.500	16.000	17.950	7%
VIP	Vận tải	22/12/2024	Chờ mua	14.600	16.000	13.500	14.800	n/a

(*): Tiếp tục nắm giữ cổ phiếu BAF, chốt lời khi giá giảm dưới mốc 26.

KHUYẾN CÁO

Các thông tin trong báo cáo được xem là đáng tin cậy và dựa trên các nguồn thông tin đã công bố ra công chúng được xem là đáng tin cậy. Tuy nhiên, ngoài những thông tin về chính Công ty Cổ phần Chứng khoán EVEREST (“EVS”), EVS không chịu trách nhiệm về độ chính xác của những thông tin trong báo cáo này. Ý kiến, dự báo và ước tính chỉ thể hiện quan điểm của người viết tại thời điểm phát hành, không được xem là quan điểm của EVS và có thể thay đổi mà không cần thông báo, EVS không có nghĩa vụ phải cập nhật, sửa đổi báo cáo này dưới mọi hình thức cũng như thông báo với người đọc trong trường hợp các quan điểm, dự báo và ước tính trong báo cáo này thay đổi hoặc trở nên không chính xác. Thông tin trong báo cáo này được thu thập từ nhiều nguồn khác nhau và chúng tôi không đảm bảo về độ chính xác của thông tin. Báo cáo này chỉ nhằm mục đích cung cấp thông tin cho các tổ chức đầu tư cũng như các nhà đầu tư cá nhân của EVS và không mang tính chất khuyến nghị mua hay bán bất cứ chứng khoán hay công cụ tài chính có liên quan nào. Không ai được phép sao chép, tái sản xuất, phát hành cũng như tái phân phối bất kỳ nội dung nào của báo cáo vì bất kỳ mục đích nào nếu không có sự chấp thuận bằng văn bản của EVS. Khi sử dụng các nội dung đã được EVS chấp thuận, xin vui lòng ghi rõ nguồn khi trích dẫn.

THÔNG TIN LIÊN LẠC

CTCP CHỨNG KHOÁN EVEREST (EVS) - Website: www.eves.com.vn

Trụ sở chính:

Tầng 3, 6, 9 Số 2A Phố Đại Cồ Việt, Phường Lê Đại Hành, Quận Hai Bà Trưng, Hà Nội

Điện thoại: (84) 24 3772 6699 - Fax: (84) 24 3772 6763

Chi nhánh Sài Gòn:

Tầng M, Central Park Tower, 117 Nguyễn Du, Bến Thành, Quận 1, TP, Hồ Chí Minh, Việt Nam

Điện thoại: (84) 28 6290 6296

Fax: (84) 28 6290 6399

Chi nhánh Nguyễn Trãi:

Tầng 3, Tòa nhà VNT Tower, 19 Nguyễn Trãi, Quận Thanh Xuân, Hà Nội, Việt Nam

Điện thoại: 0243 936 6866

Fax: 0243 936 6586

PHÒNG PHÂN TÍCH**Phạm Văn Tuấn**

Trưởng phòng phân tích

tuanpv1@eves.com.vn

Vũ Mai Anh

Chuyên viên cao cấp

anhvm@eves.com.vn

Đình Quốc Khánh

Chuyên viên

khanhdq@eves.com.vn

Nguyễn Tùng Dương

Chuyên viên

duongnt@eves.com.vn

Mở tài khoản EVS tại:



Theo dõi chúng tôi tại:

