

HỒI PHỤC THANH KHOẢN THẤP

DIỄN BIẾN THỊ TRƯỜNG

- **Thị trường chứng khoán Châu Á** đồng loạt tăng điểm mạnh trong phiên đầu tuần mới.
- **VN-Index** tăng 2,05 điểm lên 1.254,77 điểm với thanh khoản đạt 10.844,1 tỷ đồng. Phiên nay thị trường tiếp tục dao động trong biên độ hẹp với thanh khoản thấp cho thấy tâm lý thận trọng của nhà đầu tư sau chuỗi ngày giảm điểm liên tục ở tuần trước. Ngoài ra, các nhóm ngành cổ phiếu cũng tăng giảm đan xen nhẹ nhàng với đà tăng ấn tượng thuộc về nhóm Tài Nguyên (+1,01%) và Viễn Thông (+3,83%).
- **Nhóm cổ phiếu VN30** tăng 2,79 điểm lên 1.328,33 điểm với sắc xanh chiếm đa số khi có 15 mã tăng điểm, 6 mã không đổi và 9 mã giảm điểm. Trong đó, đóng góp tích cực nhất tới điểm số thị trường hôm nay đến từ HPG (+1,13%) và FPT (+0,67%). Ở chiều ngược lại, VHM (-2,62%) và VNM (-1,18%) là các cổ phiếu ảnh hưởng không tốt đến chỉ số chung.
- **Nhóm Midcap - Smallcap** cũng tăng điểm tích cực khi lần lượt đạt 4,75 và 6,97 điểm, tương đương mức tăng 0,25% và 0,50% so với phiên trước.
- **HNX-Index** giảm 0,04 điểm xuống 224,59 điểm với thanh khoản đạt 783,2 tỷ.
- **UPCom** tăng 0,33 điểm lên 92,15 điểm với tổng giá trị giao dịch ở mức 688,7 tỷ.

NHẬN ĐỊNH EVS

- **Về thị trường chung** đà giảm ngắn hạn tạm thời được kiểm chế trở lại. Tuy nhiên, vận động phiên nay tương đối giằng co và cần theo dõi thêm trong các phiên tới.
- **Về kỹ thuật** đường giá hiện tại đang tiệm cận mốc hỗ trợ mạnh MA200 quanh 1.249 điểm. Các chỉ báo kỹ thuật trên khung giờ như MACD đang chuẩn bị chuyển dương cho thấy khả năng cao trong các phiên tới thị trường sẽ xuất hiện 1 nhịp hồi kỹ thuật sau khi đã điều chỉnh khoảng 40 điểm trong ngắn hạn.
- **Về hành động** NĐT ưu tiên nắm giữ lại danh mục có sẵn và không vội vàng mua bán ngay trong thời gian tới. Chờ đợi các nhịp hồi phục kỹ thuật để cơ cấu bớt cổ phiếu yếu và quan sát thêm tín hiệu xác nhận rõ ràng của thị trường chung trước khi canh mua mới trở lại.

THỊ TRƯỜNG THẾ GIỚI

Chỉ số	Điểm	Thay đổi	%Chg
Dow Jones	42.114,40	-259,96	-0,61%
S&P 500	5.808,12	-1,74	-0,03%
DAX	19.463,59	20,59	0,11%
NASDAQ	18.518,61	103,12	0,56%
Hang Seng	20.590,15	100,53	0,49%

THỊ TRƯỜNG HÀNG HÓA

Chỉ số	Giá (USD)	Thay đổi	%Chg
Giá vàng	2.751,10	36,70	1,35%
Giá dầu Brent	72,28	-0,35	-0,48%
Giá dầu WTI	68,60	-0,17	-0,25%

THỊ TRƯỜNG NGOẠI TỆ

Chỉ số	Giá	Thay đổi	%Chg
USD/VND	25.355	-30	-0,12%
USD/JPY	152,24	0,42	0,28%
EUR/USD	1,0794	-0,0034	-0,31%

THỊ TRƯỜNG VIỆT NAM

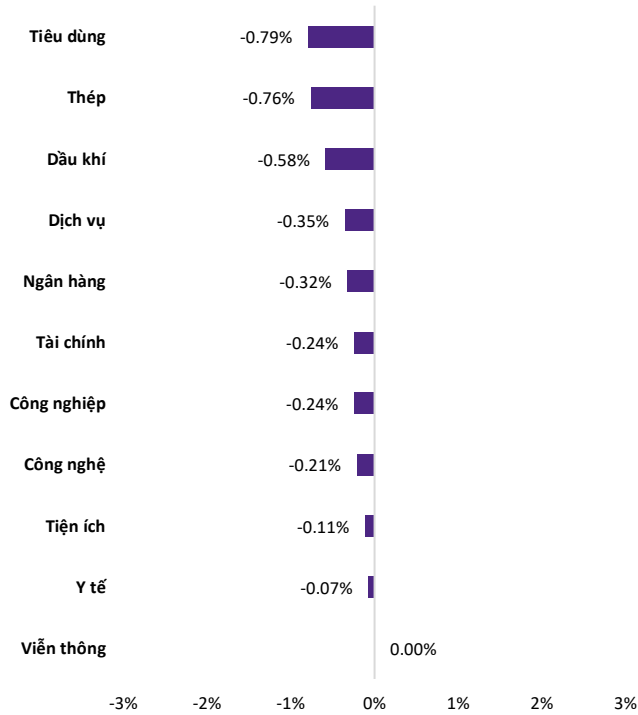
Chỉ số	Giá trị	Thay đổi	%Chg
VN-Index			
Đóng cửa [điểm]	1.254,77	2,05	0,16%
KLGD [triệu CP]	450,21	-73,98	-14,11%
GTGD [tỷ VND]	10.844,1	-2.907,4	-21,14%
HNX-Index			
Đóng cửa [điểm]	224,59	-0,04	-0,02%
KLGD [triệu CP]	49,23	12,34	33,43%
UPCoM			
Đóng cửa [điểm]	92,15	0,33	0,36%
KLGD [triệu CP]	30,86	-16,21	-34,44%
GTGD [tỷ VND]	688,7	268,3	63,84%

NGÀNH CÓ GTGD LỚN

Ngành	Điểm	Thay đổi	%Chg
Ngân hàng	520,48	1,08	0,21%
Bất động sản	298,20	-1,39	-0,46%
Chứng khoán	593,53	2,60	0,44%
Thực phẩm	691,58	0,30	0,04%

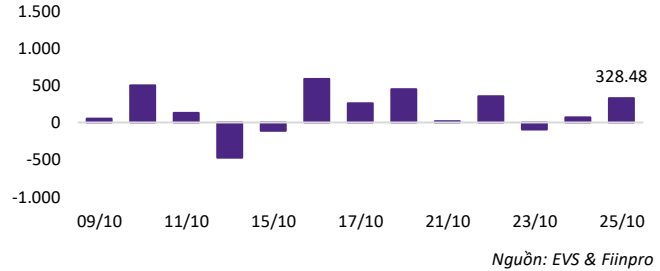
Các nhóm ngành tiếp tục gặp áp lực điều chỉnh

Diễn biến ngành



Nguồn: EVS & Fiinpro

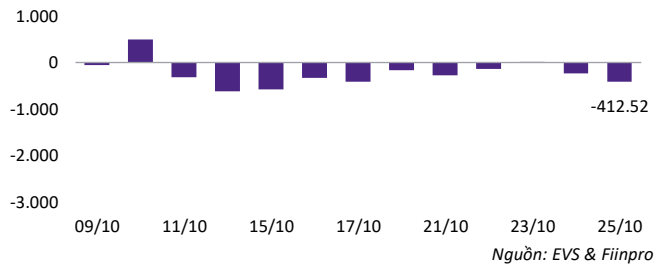
Tự doanh mua ròng tích cực



Nguồn: EVS & Fiinpro

Khối tự doanh hôm nay tập trung mua ròng với PET, VHM, HPG và bán trở lại E1VFN30.

Nước ngoài duy trì đà bán ròng



Nguồn: EVS & Fiinpro

Khối ngoại tiếp tục bán ròng mạnh, chủ yếu bán theo phương thức khớp lệnh, đạt 399,25 tỷ.

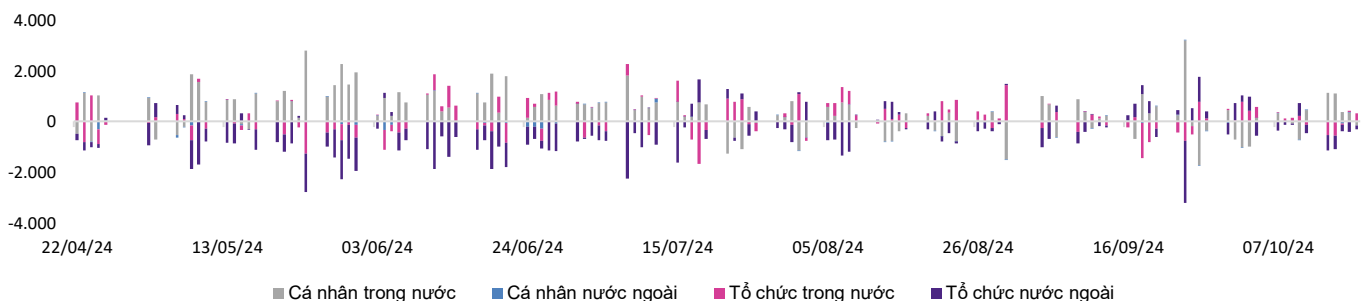
Top NĐTNN mua ròng

Mã	Đóng cửa	%Chg	GT ròng (tỷ VND)
VPB	20.100	0,50%	136,49
MWG	65.500	0,15%	70,90
EIB	20.850	-2,57%	34,38
VNM	68.000	-0,58%	31,19
CTD	67.600	2,42%	29,64

Top NĐTNN bán ròng

Mã	Đóng cửa	%Chg	GT ròng (tỷ VND)
MSN	77.200	-1,66%	-257,40
DGC	109.100	-1,27%	-78,16
TCB	23.500	-0,63%	-66,35
HPG	26.450	0,00%	-48,42
VCI	34.500	0,00%	-38,67

Giao dịch theo khối nhà đầu tư



Nguồn: EVS & Fiinpro

VN-Index thủng đi mốc hỗ trợ 1.270 – 1.275 điểm

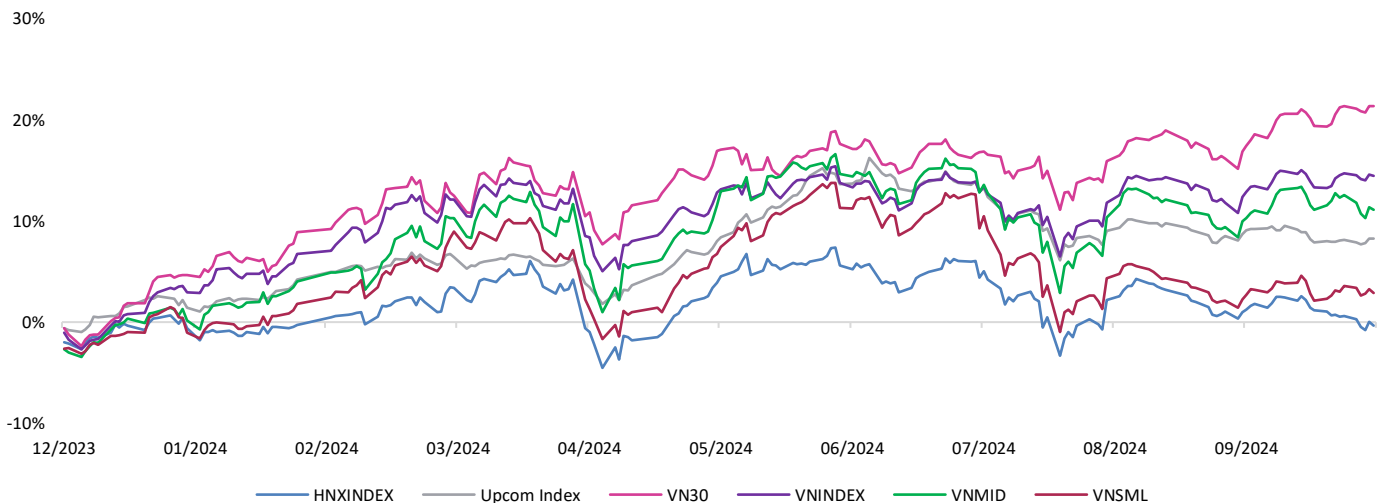
Xu hướng kỹ thuật



Nguồn: EVS & Finpro

Trên khung tuần, VN-Index vẫn giữ xu hướng tăng bắt đầu từ tháng 11/2023, với cấu trúc đáy sau cao hơn đáy trước và biên độ điều chỉnh thu hẹp dần. Tuy nhiên, các nhịp kiểm tra lại vùng 1.290 – 1.300 điểm trong tuần trước diễn ra chưa thành công dẫn đến áp lực giảm điểm lan tỏa đến các nhóm ngành trong tuần này. Tạm thời vùng 1.270 – 1.275 điểm đã bị đánh mất thì chỉ số chung sẽ kiểm tra lại mốc hỗ trợ MA20 quanh 1.248 điểm, kỳ vọng tại đó sẽ xuất hiện nhịp hồi kỹ thuật để kiềm chế đà rơi ngắn hạn của thị trường chung.

Thay đổi giá các nhóm



Nguồn: EVS & Finpro

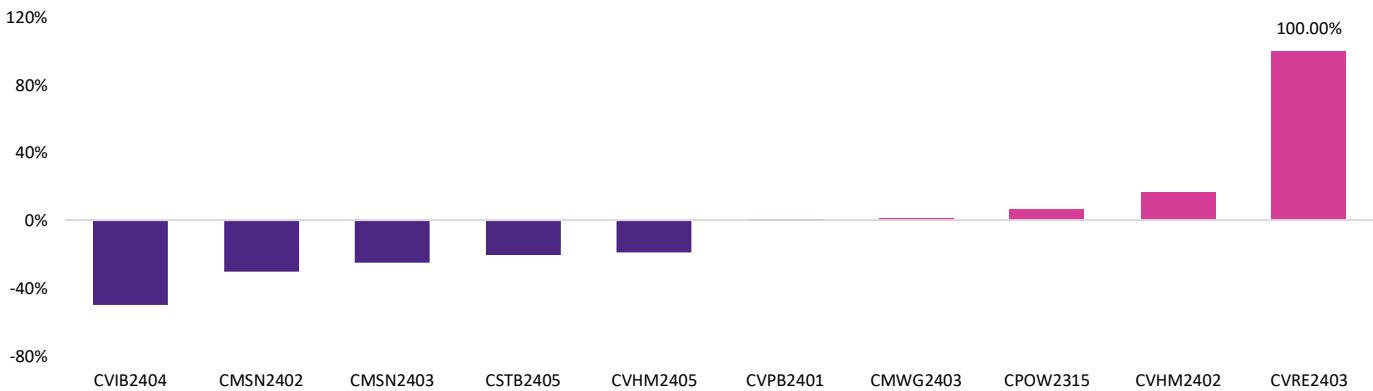
Thị trường phái sinh & Chứng quyền

Hợp đồng tương lai

Mã	Đóng cửa	Thay đổi	%Chg	KLGD (nghìn CP)	Đáo hạn
VN30F2411	1.327,20	-10,80	-0,81%	225,954	21/11/2024
VN30F2412	1.330,00	-8,40	-0,63%	0,223	19/12/2024
VN30F2503	1.327,70	-11,00	-0,82%	0,026	20/03/2025
VN30F2506	1.330,00	-11,00	-0,82%	0,067	19/06/2025
GB05F2412	0,00	0,00	0,00%	0,000	13/12/2024

Thị trường Phái Sinh hôm nay tiếp tục điều chỉnh và kết phiên với biên độ từ -8,40 đến -11,00 điểm. Thanh khoản sụt giảm nhẹ 3,17% so với phiên qua, đạt 225.954 hợp đồng. Tổng thể chung, chỉ số VN30F1M vẫn duy trì xu hướng giảm sau khi đường giá thủng đi xu hướng tăng ngắn hạn cùng mốc hỗ trợ MA20. Các chỉ báo kỹ thuật như MACD hay RSI trên khung ngày phản ánh đà suy yếu của thị trường còn tiếp diễn và chưa có dấu hiệu đảo chiều. Bên cạnh đó, đường giá phiên nay đánh mất thêm cả mốc hỗ trợ MA50 khiến chỉ số chung khả năng cao sẽ tiếp tục điều chỉnh về lại mốc MA100 quanh 1.311 điểm trước khi xuất hiện các nhịp hồi phục kỹ thuật trở lại.

Top mã chứng quyền tác động mạnh



Nguồn: EVS & Finpro

Thị trường chứng quyền hôm nay diễn ra với sắc đỏ chiếm đa số khi có 38 mã giảm và 6 mã tăng. Trong đó, mã tăng mạnh nhất thuộc về CVRE2403 khi đạt mức tăng 100,00%.

Tin tức & Sự kiện

Tin tức trong nước

Tỷ giá biến động mạnh trước các động thái trái chiều của Ngân hàng và Kho bạc Nhà nước.

Theo ghi nhận từ Ngân hàng TMCP Á Châu (ACB), Kho bạc Nhà nước đã chào thầu mua 240 triệu USD trong ngày 25/10. Tuy nhiên, trong cùng ngày, Ngân hàng Nhà nước lại thông báo đã nối lại cung ứng USD tại mức giá **24.450 VND/USD** giúp phần nào nút thắt về nguồn cung ngoại tệ của thị trường lúc này được giải quyết. Từ đó, tỷ giá trung tâm ngày 25/10 được Ngân hàng Nhà nước (NHNN) công bố ở mức 24.255 VND/USD, giảm 5 đồng so với phiên giao dịch trước đó và là lần đầu tiên NHNN giảm tỷ giá trung tâm sau 8 phiên tăng liên tiếp.

Công bố báo cáo tài chính quý 3 của một số doanh nghiệp lớn.

Trong chiều tối ngày 25/10, **Masan Consumer (MCH)** ghi nhận lợi nhuận trước thuế trong quý 3 đạt 2.377 tỷ đồng, tăng 15% so với cùng kỳ. Lũy kế 9 tháng đầu năm, lợi nhuận trước thuế của MCH đạt 6.300 tỷ đồng, tăng 15%. Trong khi đó, **Masan Hightech Materials (MSR)** lỗ trước thuế 292 tỷ trong quý 3. Với **Viglacera (VGC)**, doanh thu thuần ghi nhận trong quý 3 đạt 2.834 tỷ đồng, giảm 18% so với cùng kỳ và lợi nhuận trước thuế đạt 334 tỷ đồng, giảm 41%. Lũy kế 9 tháng đầu năm, Viglacera ghi nhận doanh thu thuần đạt 8.185 tỷ đồng và lợi nhuận trước thuế đạt 909 tỷ đồng, lần lượt giảm 20% và 43% so với cùng kỳ. Với **Vinh Hoàn (VHC)**, doanh nghiệp công bố lợi nhuận trước thuế trong quý 3 đạt 402 tỷ, tăng 75% so với cùng kỳ và lũy kế 9 tháng đạt 1.016 tỷ, tăng 1%.

Tin tức nước ngoài

Ngân hàng Trung ương Nga nâng lãi suất thêm 2 điểm phần trăm nhằm kiểm soát lạm phát.

Cụ thể, vào ngày 25/10 vừa qua, Ngân hàng Trung ương Nga đã nâng lãi suất thêm **2 điểm phần trăm, lên mức cao kỷ lục 21%** khi lạm phát đang cao hơn rất nhiều so với dự báo trước đó. Nguyên nhân xuất phát từ việc nền kinh tế Nga chịu ảnh hưởng từ cuộc chiến với Ukraina khiến các nhà máy phần lớn đang phải hoạt động hết công suất, một phần để phục vụ quân đội và một phần để bù đắp khoảng trống do hàng nhập khẩu từ nước ngoài bị gián đoạn qua các lệnh trừng phạt hoặc do quyết định ngừng kinh doanh ở Nga của các công ty nước ngoài.

Lịch sự kiện trong tháng

Ngày	LỊCH SỰ KIỆN KINH TẾ TRONG THÁNG	NƯỚC
01/10/2024	CÔNG BỐ CHỈ SỐ QUẢN LÝ THU MUA (PMI)	MỸ
01/10/2024	CÔNG BỐ CHỈ SỐ QUẢN LÝ THU MUA (PMI)	VN
04/10/2024	CÔNG BỐ TỶ LỆ THẤT NGHIỆP	MỸ
10/10/2024	CÔNG BỐ CHỈ SỐ GIÁ TIÊU DÙNG THÁNG 9 (CPI)	MỸ
11/10/2024	CÔNG BỐ CHỈ SỐ GIÁ SẢN XUẤT THÁNG 9 (PPI)	MỸ
17/10/2024	ĐÁO HẠN HĐTL THÁNG 10	VN
21/10/2024	CÔNG BỐ DANH MỤC CỔ PHIẾU THÀNH PHẦN THUỘC CHỈ SỐ DIAMOND	VN
29/10/2024	CÔNG BỐ SỐ LIỆU KINH TẾ THÁNG 10	VN
30/10/2024	CÔNG BỐ SƠ BỘ GDP	MỸ

DANH MỤC CỔ PHIẾU KHUYẾN NGHỊ

Mã CP	Ngành	Thời điểm khuyến nghị	Thời điểm mua	Giá mua vào	Target	Vùng cắt lỗ	Thời điểm bán	Giá bán ra	Lợi nhuận
STB	Ngân Hàng	01/01/2024	Không khớp	27.500	32.000	26.000	30/01/2024	30.700	12%
BSR	Dầu Khí	07/01/2024	09/01/2024	18.500	22.000	17.500	23/02/2024	20.000	8%
NT2	Điện Lực	14/01/2024	18/01/2024	25.500	30.500	24.000	30/01/2024	26.150	3%
GIL	Dệt May	21/01/2024	25/01/2024	26.500	32.000	24.500	23/02/2024	32.500	23%
HDG	Bất Động Sản	28/01/2024	Không khớp	25.000	28.000	24.500	23/02/2024	26.800	7%
GEG	Điện Lực	04/02/2024	Không khớp	13.000	15.000	12.500	28/02/2024	13.200	2%
VNM	Thực Phẩm	18/02/2024	Không khớp	69.000	80.000	65.500	13/03/2024	70.800	3%
PC1	Điện Lực	25/02/2024	26/02/2024	27.500	31.000	26.000	22/03/2024	28.550	4%
HHV	Xây Dựng	03/03/2024	06/03/2024	15.500	19.000	13.200	27/03/2024	15.700	1%
NLG	Bất Động Sản	10/03/2024	18/03/2024	41.000	46.000	38.000	02/04/2024	43.800	7%
DPG	Bất Động Sản	17/03/2024	Không khớp	41.500	46.000	39.000	10/04/2024	51.200	23%
NKG	Thép	24/03/2024	05/04/2024	25.000	29.500	23.000	15/04/2024	25.850	3%
VPB	Ngân Hàng	31/03/2024	01/04/2024	19.500	22.000	17.500	15/04/2024	19.700	1%
NVL	Bất Động Sản	07/04/2024	09/04/2024	18.000	22.000	16.500	15/04/2024	17.700	-2%
PVS	Dầu Khí	21/04/2024	23/04/2024	38.000	42.000	36.500	16/05/2024	45.600	20%
VNM	Thực Phẩm	05/05/2024	Không khớp	65.000	70.000	63.200	23/05/2024	67.000	3%
SMC	Thép	12/05/2024	Không khớp	12.500	14.000	11.300	14/06/2024	14.050	12%
DIG	Bất Động Sản	19/05/2024	21/05/2024	29.000	32.000	27.800	24/05/2024	29.200	1%
OCB	Ngân Hàng	26/05/2024	Không khớp	14.000	16.000	13.000	17/06/2024	15.450	10%
IJC	Bất Động Sản	02/06/2024	Không khớp	14.500	16.500	13.500	17/06/2024	16.300	12%
HAH	Cảng Biển	09/06/2024	Không khớp	44.000	50.000	41.000	17/06/2024	50.600	15%
DPG	Bất động sản	21/06/2024	24/06/2024	58.000	71.000	52.000	23/07/2024	52.000	-10%
MSH	Dệt may	29/06/2024	18/07/2024	46.000	54.000	41.000	21/08/2024	50.800	10%
TCM	Dệt may	08/07/2024	10/07/2024	53.000	60.000	48.000	02/08/2024	48.000	-9%
HAH	Cảng biển	15/07/2024	16/07/2024	44.500	50.000	40.000	01/08/2024	40.000	-10%
NLG	Bất động sản	28/07/2024	30/07/2024	42.100	47.000	40.000	01/08/2024	40.000	-5%
PNJ	Bán lẻ	04/08/2024	05/08/2024	96.000	106.000	90.000	26/08/2024	102.600	7%
MWG	Bán lẻ	11/08/2024	Không khớp	64.000	72.000	58.000	10/09/2024	67.800	6%

DANH MỤC CỔ PHIẾU KHUYẾN NGHỊ

Mã CP	Ngành	Thời điểm khuyến nghị	Thời điểm mua	Giá mua vào	Target	Vùng cắt lỗ	Thời điểm bán	Giá bán ra	Lợi nhuận
VHC	Thủy sản	25/08/2024	26/08/2024	74.000	82.000	69.500	16/09/2024	69.500	-6%
BMP	Nhựa	18/08/2024	Không khớp	100.000	110.000	96.000	24/09/2024	124.500	25%
NTL	Bất động sản	09/09/2024	10/09/2024	21.500	24.000	20.500	25/09/2024	21.900	2%
FTS	Chứng khoán	15/09/2024	16/09/2024	43.500	48.500	40.000	26/09/2024	45.300	4%
PVP	Vận tải	01/09/2024	04/09/2024	17.200	19.500	16.000	04/10/2024	16.000	-8%
GMD	Cảng biển	21/07/2024	22/07/2024	78.200	87.000	72.000	18/10/2024	72.000	-8%
HCM	Chứng khoán	06/10/2024	17/10/2024	30.000	32.000	29.000	23/10/2024	29.000	-3%

DANH MỤC CỔ PHIẾU ĐANG THEO DÕI

Mã CP	Ngành	Thời điểm khuyến nghị	Thời điểm mua	Giá mua vào	Target	Vùng cắt lỗ	Thị giá	Lợi nhuận
LPB	Ngân Hàng	22/09/2024	Chờ mua	31.000	34.000	29.000	32.100	n/a
OCB	Ngân Hàng	29/09/2024	02/10/2024	11.900	13.000	11.000	11.400	-4%
PET	Bán Lẻ	13/10/2024	15/10/2024	27.000	29.500	25.500	26.350	-2%
NAB	Ngân Hàng	20/10/2024	21/10/2024	16.000	17.700	15.000	15.600	-3%

KHUYẾN CÁO

Các thông tin trong báo cáo được xem là đáng tin cậy và dựa trên các nguồn thông tin đã công bố ra công chúng được xem là đáng tin cậy. Tuy nhiên, ngoài những thông tin về chính Công ty Cổ phần Chứng khoán EVEREST (“EVS”), EVS không chịu trách nhiệm về độ chính xác của những thông tin trong báo cáo này. Ý kiến, dự báo và ước tính chỉ thể hiện quan điểm của người viết tại thời điểm phát hành, không được xem là quan điểm của EVS và có thể thay đổi mà không cần thông báo, EVS không có nghĩa vụ phải cập nhật, sửa đổi báo cáo này dưới mọi hình thức cũng như thông báo với người đọc trong trường hợp các quan điểm, dự báo và ước tính trong báo cáo này thay đổi hoặc trở nên không chính xác. Thông tin trong báo cáo này được thu thập từ nhiều nguồn khác nhau và chúng tôi không đảm bảo về độ chính xác của thông tin. Báo cáo này chỉ nhằm mục đích cung cấp thông tin cho các tổ chức đầu tư cũng như các nhà đầu tư cá nhân của EVS và không mang tính chất khuyến nghị mua hay bán bất cứ chứng khoán hay công cụ tài chính có liên quan nào. Không ai được phép sao chép, tái sản xuất, phát hành cũng như tái phân phối bất kỳ nội dung nào của báo cáo vì bất kỳ mục đích nào nếu không có sự chấp thuận bằng văn bản của EVS. Khi sử dụng các nội dung đã được EVS chấp thuận, xin vui lòng ghi rõ nguồn khi trích dẫn.

THÔNG TIN LIÊN LẠC

CTCP CHỨNG KHOÁN EVEREST (EVS) - Website: www.eves.com.vn

Trụ sở chính:

Tầng 3, 6, 9 Số 2A Phố Đại Cồ Việt, Phường Lê Đại Hành, Quận Hai Bà Trưng, Hà Nội

Điện thoại: (84) 24 3772 6699 - Fax: (84) 24 3772 6763

Chi nhánh Sài Gòn:

Tầng M, Central Park Tower, 117 Nguyễn Du, Bến Thành, Quận 1, TP, Hồ Chí Minh, Việt Nam

Điện thoại: (84) 28 6290 6296

Fax: (84) 28 6290 6399

Chi nhánh Nguyễn Trãi:

Tầng 3, Tòa nhà VNT Tower, 19 Nguyễn Trãi, Quận Thanh Xuân, Hà Nội, Việt Nam

Điện thoại: 0243 936 6866

Fax: 0243 936 6586

PHÒNG PHÂN TÍCH**Phạm Văn Tuấn**

Trưởng phòng phân tích

tuanpv1@eves.com.vn

Vũ Mai Anh

Chuyên viên cao cấp

anhvm@eves.com.vn

Đình Quốc Khánh

Chuyên viên

khanhdq@eves.com.vn

Vũ Anh Đức

Thực tập sinh

Mở tài khoản EVS tại:



Theo dõi chúng tôi tại:

