

## TIẾP TỤC ĐIỀU CHỈNH

## DIỄN BIẾN THỊ TRƯỜNG

- Thị trường chứng khoán Châu Âu** diễn biến giằng co khi tâm lý thận trọng bao trùm lên nhà đầu tư và chờ đợi thêm các số liệu kinh tế sơ bộ mới như PMI của Eurozone và Anh.
- VN-Index** giảm 11,97 điểm xuống 1.205,15 điểm với thanh khoản đạt 13.235,6 tỷ đồng. Phiên nay thị trường tiếp tục gặp áp lực bán mạnh từ Khối Ngoại khiến chỉ số đóng cửa ở mức thấp nhất phiên. Bên cạnh đó, các nhóm ngành cũng đồng loạt điều chỉnh với tiêu biểu là nhóm Hóa Chất (-2,04%), Công Nghệ (-3,13%) và Viễn Thông (-6,10%).
- Nhóm cổ phiếu VN30** giảm 11,15 điểm xuống 1.259,08 điểm với sắc đỏ chiếm đa số khi có 23 mã giảm điểm, 1 mã không đổi và 6 mã tăng điểm. Trong đó, ảnh hưởng tiêu cực tới chỉ số chung phiên nay đến từ áp lực điều chỉnh của FPT (-2,99%) và VCB (-1,10%). Ở chiều ngược lại, VHM (+3,43%) và BID (+0,34%) là các cổ phiếu đóng góp tích cực đến điểm số thị trường.
- Nhóm Midcap – Smallcap** là tác nhân chính ảnh hưởng đến thị trường khi lần lượt giảm 29,09 và 23,51 điểm, tương đương 1,60% và 1,70% so với phiên qua.
- HNX-Index** giảm 2,11 điểm xuống 219,68 điểm với thanh khoản đạt 631,9 tỷ.
- UPCom** giảm 1,34 điểm xuống 90,30 điểm với tổng giá trị giao dịch ở mức 899,7 tỷ.

## NHẬN ĐỊNH EVS

- Về thị trường chung** chỉ số duy trì đà giảm điểm sau khi chững lại trong phiên hôm qua. Áp lực bán chủ yếu đến từ các nhóm ngành mạnh trong giai đoạn trước như Viễn Thông, Cảng Biển, Hóa Chất,...
- Về kỹ thuật** đường giá liên tục thủng đi những mốc hỗ trợ trung bình động (MA) ở cả khung ngày và tuần. Các chỉ báo kỹ thuật như MACD tiếp tục hướng xuống, trong khi RSI đã rơi về ngưỡng 24 và vào vùng quá bán nặng.
- Về hành động** NĐT tạm thời quan sát hỗ trợ 1.200 điểm trong các phiên tới. Hạn chế bán tháo cổ phiếu khi thị trường rơi về vùng 1.170 – 1.200 và không mua mới tỉ trọng cao khi chưa có tín hiệu xác nhận rõ ràng.

## THỊ TRƯỜNG THẾ GIỚI

Chỉ số	Điểm	Thay đổi	%Chg
Dow Jones	43.444,99	-305,87	-0,70%
S&P 500	5.870,62	-78,55	-1,32%
DAX	19.210,81	-52,89	-0,27%
NASDAQ	18.680,12	-427,53	-2,24%
Hang Seng	19.426,34	-9,47	-0,05%

## THỊ TRƯỜNG HÀNG HÓA

Chỉ số	Giá (USD)	Thay đổi	%Chg
Giá vàng	2.596,30	28,90	1,13%
Giá dầu Brent	71,27	0,37	0,52%
Giá dầu WTI	67,13	0,40	0,60%

## THỊ TRƯỜNG NGOẠI TỆ

Chỉ số	Giá	Thay đổi	%Chg
USD/VND	25.380	-10	-0,04%
USD/JPY	154,28	-1,97	-1,26%
EUR/USD	1,0538	0,0009	0,08%

## THỊ TRƯỜNG VIỆT NAM

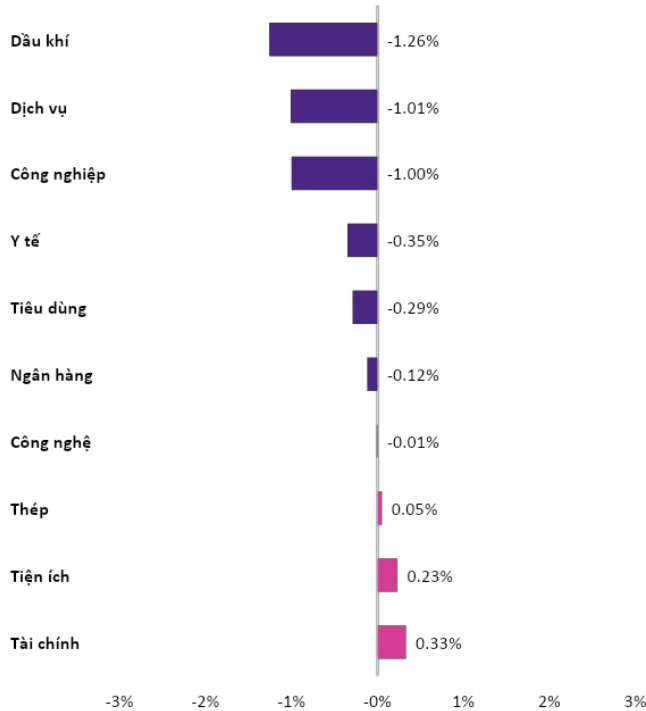
Chỉ số	Giá trị	Thay đổi	%Chg
<b>VN-Index</b>			
Đóng cửa [điểm]	1.217,12	-1,45	-0,12%
KLGD [triệu CP]	609,6	-107,4	-14,98%
GTGD [tỷ VND]	15.536,3	-3.086,9	-16,58%
<b>HNX-Index</b>			
Đóng cửa [điểm]	221,79	0,26	0,12%
KLGD [triệu CP]	57,90	-8,24	-12,46%
<b>UPCoM</b>			
Đóng cửa [điểm]	91,64	0,31	0,34%
KLGD [triệu CP]	35,27	-13,79	-28,12%
GTGD [tỷ VND]	739,3	-82,69	-10,06%

## NGÀNH CÓ GTGD LỚN

Ngành	Điểm	Thay đổi	%Chg
Ngân hàng	499,75	-0,40	-0,08%
Bất động sản	294,42	-0,09	-0,03%
Chứng khoán	560,00	9,37	1,70%
Thực phẩm	682,47	-0,01	-0,00%

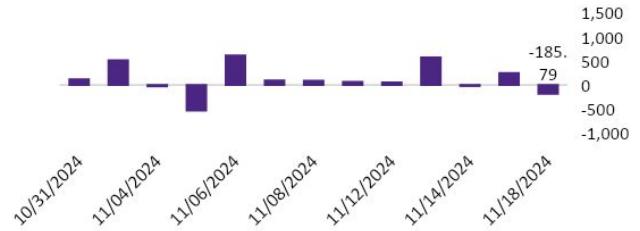
# Các nhóm ngành xuất hiện tín hiệu hồi phục trở lại

## Diễn biến ngành



Nguồn: EVS & Fiiipro


## Tự doanh quay đầu bán ròng



Nguồn: EVS & Fiiipro

Khối tự doanh hôm nay bán ròng trở lại khi tập trung bán vào HPG, STB, VPB và mua mạnh với DGC.

## NƯỚC NGOÀI TIẾP TỤC BÁN RÒNG MẠNH



Nguồn: EVS & Fiiipro

Khối ngoại phiên nay duy trì áp lực bán ròng mạnh và chủ yếu bán theo phương thức khớp lệnh, đạt 1.077,6 tỷ.

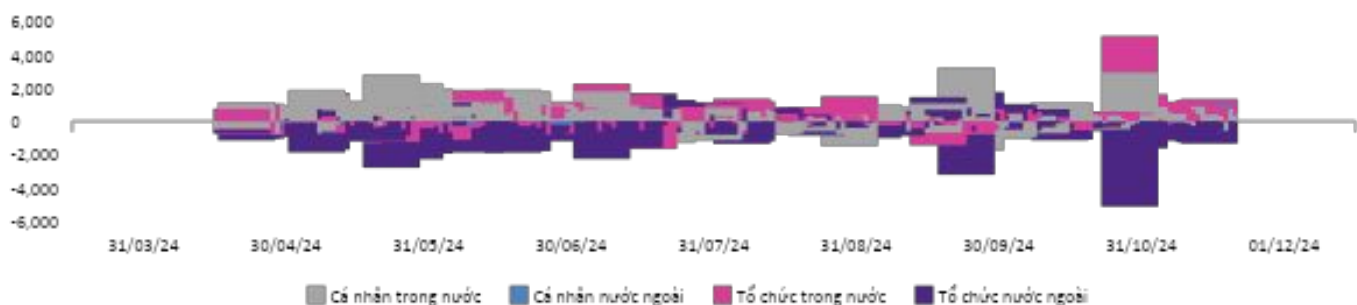
## Top NĐTNN mua ròng

Mã	Đóng cửa	%Chg	GT ròng (tỷ VND)
STB	32.600	0,62%	32,53
TCB	22.450	0,00%	26,45
GAS	69.000	0,58%	19,90
HCM	27.350	3,60%	17,60
VCI	33.000	2,17%	15,04

## Top NĐTNN bán ròng

Mã	Đóng cửa	%Chg	GT ròng (tỷ VND)
SSI	24.300	1,46%	-268,19
VHM	40.800	1,37%	-242,61
MWG	58.900	-1,67%	-198,07
HDB	24.550	-0,61%	-145,59
VNM	63.200	-0,78%	-108,31

## Giao dịch theo khối nhà đầu tư



Nguồn: EVS & Fiiipro

# VN-Index bước vào nhịp hồi phục trong tuần ĐHPS

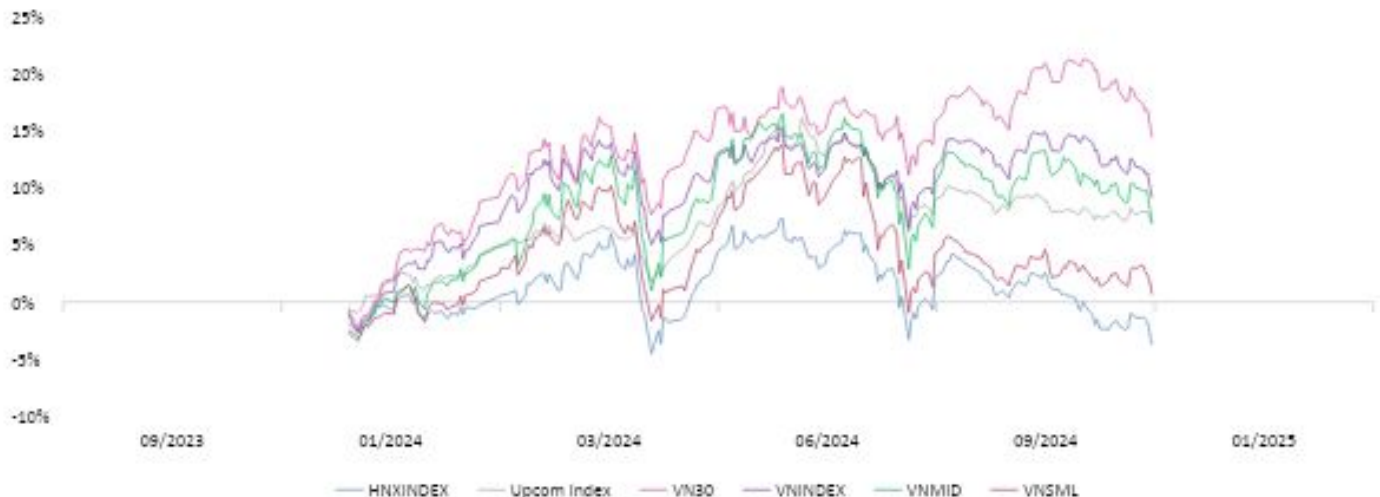
## Xu hướng kỹ thuật



Nguồn: EVS & Fiinpro

Trên khung ngày, thị trường đang rơi vào vùng quá bán sau khi điều chỉnh gần 100 điểm từ giữa tháng 10/2024. Các chỉ báo kỹ thuật như RSI đã giảm dưới ngưỡng 30 trong khi MACD tiếp tục hướng xuống cho thấy xu hướng giảm chưa kết thúc nhưng ngắn hạn có thể kỳ vọng 1 nhịp hồi phục kỹ thuật trở lại. Hầu hết các nhóm ngành đều đang rơi vào vùng quá bán hoặc đã có tín hiệu MACD phân kỳ dương, do đó NĐT hạn chế bán tháo cổ phiếu ở vùng giá hiện tại và tập trung quan sát thêm biến động thị trường trong tuần đáo hạn Phái Sinh. Ngoài ra, xét trên khung tuần, thị trường vẫn đang tích lũy biên độ lớn trong vùng 1.200 – 1.300 điểm nên cũng chưa có tín hiệu nào quá tiêu cực.

## Thay đổi giá các nhóm



Nguồn: EVS & Fiinpro

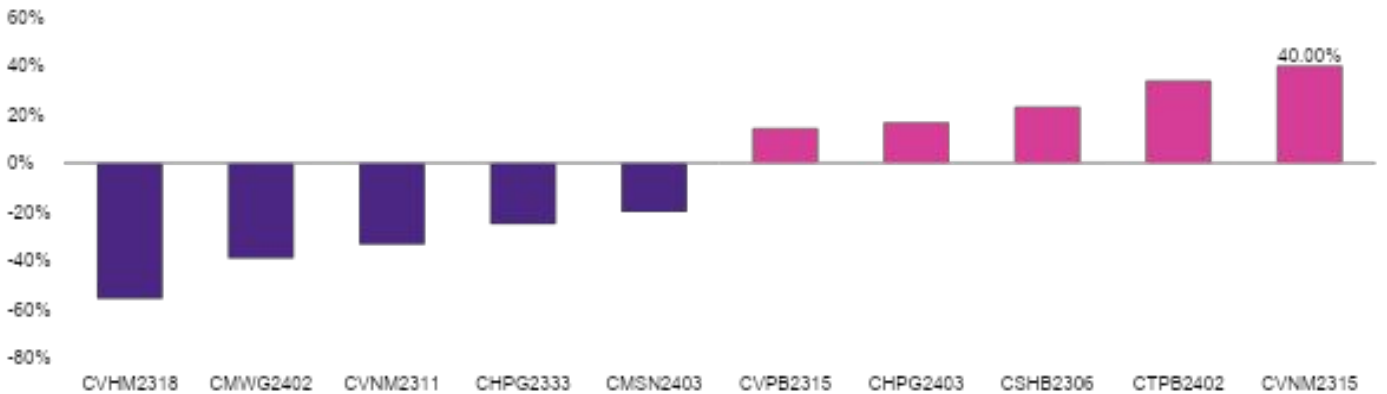
## Thị trường phái sinh & Chứng quyền

### Hợp đồng tương lai

Mã	Đóng cửa	Thay đổi	%Chg	KLGD (nghìn CP)	Đáo hạn
VN30F2411	1.273,20	-2,40	-0,19%	245,512	21/11/2024
VN30F2412	1.276,20	-3,80	-0,30%	6,009	19/12/2024
VN30F2503	1.282,70	-1,70	-0,13%	0,086	20/03/2025
VN30F2506	1.282,90	-2,20	-0,17%	0,076	19/06/2025
GB05F2412	0,00	0,00	0,00%	0,000	13/12/2024

Thị trường Phái Sinh kết phiên giảm điểm nhẹ với biên độ từ 1,70 đến 3,80 điểm. Thanh khoản giảm 3,06% so với phiên qua, đạt 245.512 hợp đồng. Tổng thể chung, chỉ số duy trì xu hướng giảm mạnh với thanh khoản giao dịch ở ngưỡng cao. Các chỉ báo kỹ thuật như MACD tiếp tục hướng xuống, trong khi RSI vẫn dao động dưới ngưỡng 30 và chưa thoát khỏi vùng quá bán. Tuy nhiên, điểm tích cực phiên nay đến từ đà giảm đã được thu hẹp lại, do đó NĐT ưu tiên vị thế Long trong các phiên tới trước thềm đáo hạn Phái Sinh và quan sát kỹ lưỡng mốc hỗ trợ MA50 trên khung tuần quanh 1.268 điểm.

### Top mã chứng quyền tác động mạnh



Nguồn: EVS & Fiinpro

Thị trường chứng quyền hôm nay diễn ra với sắc đỏ chiếm ưu thế khi có 26 mã giảm và 18 mã tăng. Trong đó, mã tăng mạnh nhất thuộc về CVNM2315 khi đạt mức tăng 40,00%.

## Tin tức & Sự kiện

### Tin tức trong nước

#### Thặng dư thương mại hàng hóa Việt Nam trong tháng 10 đạt 23,35 tỷ USD.

Theo số liệu thống kê sơ bộ của Tổng cục hải quan, tổng trị giá xuất nhập khẩu của cả nước trong 10 tháng đầu năm 2024 tăng **88,61 tỷ USD**, tương đương **15,8%** so với cùng kỳ năm trước lên mức **647,91 tỷ USD**.

Trong đó, tổng trị giá xuất nhập khẩu của khối doanh nghiệp có vốn đầu tư trực tiếp nước ngoài (FDI) trong 10 tháng đầu năm tăng **54,55 tỷ USD**, tương đương mức tăng **14,2%** so với cùng kỳ năm ngoái lên **438,83 tỷ USD**. Với khối doanh nghiệp trong nước, tổng trị giá xuất nhập khẩu tăng **34,07 tỷ USD**, tương đương mức tăng **19,5%** so với cùng kỳ năm ngoái lên **209,98 tỷ USD**.

#### Giá USD ngân hàng neo kịch trần.

Ngày 18/11, tỷ giá trung tâm được Ngân hàng Nhà nước điều chỉnh **giảm 10 đồng** so với phiên giao dịch cuối tuần trước (15/11) sau khi tăng lên mức cao nhất trong vòng 1 năm trở lại đây. Giá USD bán ra được các ngân hàng niêm yết ở mức **25.502 VND/USD**, chạm trần quy định của Ngân hàng Nhà nước.

Tỷ giá liên ngân hàng trong tuần từ 11/11 - 15/11 cũng biến động tăng - giảm đan xen. Kết thúc phiên 15/11, tỷ giá liên ngân hàng đóng cửa tại mức **25.392 đồng**, **tăng mạnh 117 đồng** so với phiên cuối tuần trước đó.

### Tin tức nước ngoài

#### Doanh số bán lẻ Mỹ tăng vượt dự báo trong tháng 10.

Theo dữ liệu của Bộ Thương mại Mỹ công bố, doanh số bán lẻ tháng 10 không điều chỉnh theo lạm phát **tăng 0,4%** so với cùng kỳ tháng trước. Không tính ô tô, doanh số **tăng nhẹ 0,1%**. Chi tiết trong báo cáo có đến 8/13 danh mục đã ghi nhận mức tăng về doanh số, dẫn đầu là các cửa hàng điện tử và thiết bị. Trong đó, doanh số bán ô tô đã ghi nhận mức tăng mạnh nhất trong ba tháng trở lại đây; Thương mại điện tử tăng với tốc độ vừa phải hơn, do có các chương trình giảm giá trong Ngày hội mua sắm Prime Day của Amazon và các chương trình khuyến mãi khác tương tự của Walmart và Target.

### Lịch sự kiện trong tháng

Ngày	LỊCH SỰ KIỆN KINH TẾ TRONG THÁNG	NƯỚC
01/11/2024	CÔNG BỐ CHỈ SỐ QUẢN LÝ THU MUA (PMI)	VN
01/11/2024	CÔNG BỐ CHỈ SỐ QUẢN LÝ THU MUA (PMI)	MỸ
01/11/2024	CÔNG BỐ TỶ LỆ THẤT NGHIỆP	MỸ
07/11/2024	MSCI CÔNG BỐ ĐÁO DANH MỤC	VN
08/11/2024	FED CÔNG BỐ LÃI SUẤT ĐIỀU HÀNH	MỸ
13/11/2024	CÔNG BỐ CHỈ SỐ GIÁ TIÊU DÙNG (CPI)	MỸ
14/11/2024	CÔNG BỐ CHỈ SỐ GIÁ SẢN XUẤT (PPI)	MỸ
21/11/2024	ĐÁO HẠN HĐTL THÁNG 11	VN
27/11/2024	MSCI THỰC HIỆN CƠ CẤU DANH MỤC	VN
29/11/2024	CÔNG BỐ SỐ LIỆU KINH TẾ THÁNG 11 VÀ LŨY KẾ 11 THÁNG	VN

## DANH MỤC CỔ PHIẾU KHUYẾN NGHỊ

Mã CP	Ngành	Thời điểm khuyến nghị	Thời điểm mua	Giá mua vào	Target	Vùng cắt lỗ	Thời điểm bán	Giá bán ra	Lợi nhuận
STB	Ngân Hàng	01/01/2024	Không khớp	27.500	32.000	26.000	30/01/2024	30.700	12%
BSR	Dầu Khí	07/01/2024	09/01/2024	18.500	22.000	17.500	23/02/2024	20.000	8%
NT2	Điện Lực	14/01/2024	18/01/2024	25.500	30.500	24.000	30/01/2024	26.150	3%
GIL	Dệt May	21/01/2024	25/01/2024	26.500	32.000	24.500	23/02/2024	32.500	23%
HDG	Bất Động Sản	28/01/2024	Không khớp	25.000	28.000	24.500	23/02/2024	26.800	7%
GEG	Điện Lực	04/02/2024	Không khớp	13.000	15.000	12.500	28/02/2024	13.200	2%
VNM	Thực Phẩm	18/02/2024	Không khớp	69.000	80.000	65.500	13/03/2024	70.800	3%
PC1	Điện Lực	25/02/2024	26/02/2024	27.500	31.000	26.000	22/03/2024	28.550	4%
HHV	Xây Dựng	03/03/2024	06/03/2024	15.500	19.000	13.200	27/03/2024	15.700	1%
NLG	Bất Động Sản	10/03/2024	18/03/2024	41.000	46.000	38.000	02/04/2024	43.800	7%
DPG	Bất Động Sản	17/03/2024	Không khớp	41.500	46.000	39.000	10/04/2024	51.200	23%
NKG	Thép	24/03/2024	05/04/2024	25.000	29.500	23.000	15/04/2024	25.850	3%
VPB	Ngân Hàng	31/03/2024	01/04/2024	19.500	22.000	17.500	15/04/2024	19.700	1%
NVL	Bất Động Sản	07/04/2024	09/04/2024	18.000	22.000	16.500	15/04/2024	17.700	-2%
PVS	Dầu Khí	21/04/2024	23/04/2024	38.000	42.000	36.500	16/05/2024	45.600	20%
VNM	Thực Phẩm	05/05/2024	Không khớp	65.000	70.000	63.200	23/05/2024	67.000	3%
SMC	Thép	12/05/2024	Không khớp	12.500	14.000	11.300	14/06/2024	14.050	12%
DIG	Bất Động Sản	19/05/2024	21/05/2024	29.000	32.000	27.800	24/05/2024	29.200	1%
OCB	Ngân Hàng	26/05/2024	Không khớp	14.000	16.000	13.000	17/06/2024	15.450	10%
IJC	Bất Động Sản	02/06/2024	Không khớp	14.500	16.500	13.500	17/06/2024	16.300	12%
HAH	Cảng Biển	09/06/2024	Không khớp	44.000	50.000	41.000	17/06/2024	50.600	15%
DPG	Bất động sản	21/06/2024	24/06/2024	58.000	71.000	52.000	23/07/2024	52.000	-10%
MSH	Dệt may	29/06/2024	18/07/2024	46.000	54.000	41.000	21/08/2024	50.800	10%
TCM	Dệt may	08/07/2024	10/07/2024	53.000	60.000	48.000	02/08/2024	48.000	-9%
HAH	Cảng biển	15/07/2024	16/07/2024	44.500	50.000	40.000	01/08/2024	40.000	-10%
NLG	Bất động sản	28/07/2024	30/07/2024	42.100	47.000	40.000	01/08/2024	40.000	-5%
PNJ	Bán lẻ	04/08/2024	05/08/2024	96.000	106.000	90.000	26/08/2024	102.600	7%
MWG	Bán lẻ	11/08/2024	Không khớp	64.000	72.000	58.000	10/09/2024	67.800	6%

## DANH MỤC CỔ PHIẾU KHUYẾN NGHỊ

Mã CP	Ngành	Thời điểm khuyến nghị	Thời điểm mua	Giá mua vào	Target	Vùng cắt lỗ	Thời điểm bán	Giá bán ra	Lợi nhuận
VHC	Thủy sản	25/08/2024	26/08/2024	74.000	82.000	69.500	16/09/2024	69.500	-6%
BMP	Nhựa	18/08/2024	Không khớp	100.000	110.000	96.000	24/09/2024	124.500	25%
NTL	Bất động sản	09/09/2024	10/09/2024	21.500	24.000	20.500	25/09/2024	21.900	2%
FTS	Chứng khoán	15/09/2024	16/09/2024	43.500	48.500	40.000	26/09/2024	45.300	4%
PVP	Vận tải	01/09/2024	04/09/2024	17.200	19.500	16.000	04/10/2024	16.000	-8%
GMD	Cảng biển	21/07/2024	22/07/2024	78.200	87.000	72.000	18/10/2024	72.000	-8%
HCM	Chứng khoán	06/10/2024	17/10/2024	30.000	32.000	29.000	23/10/2024	29.000	-3%
LPB	Ngân Hàng	22/09/2024	Không khớp	31.000	34.000	29.000	04/11/2024	32.350	4%
OCB	Ngân Hàng	29/09/2024	02/10/2024	11.900	13.000	11.000	04/11/2024	11.000	-8%
PET	Bán Lẻ	13/10/2024	15/10/2024	27.000	29.500	25.500	15/11/2024	25.500	-6%
BVS	Chứng Khoán	10/11/2024	11/11/2024	41.300	45.000	38.000	15/11/2024	38.000	-8%

## DANH MỤC CỔ PHIẾU ĐANG THEO DÕI

Mã CP	Ngành	Thời điểm khuyến nghị	Thời điểm mua	Giá mua vào	Target	Vùng cắt lỗ	Thị giá	Lợi nhuận
NAB	Ngân Hàng	20/10/2024	21/10/2024	16.000	17.700	15.000	15.450	-3%
VGI	Viễn thông	27/10/2024	Chờ mua	64.000	70.500	61.000	85.100	n/a
HDG	Bất Động Sản	03/11/2024	Chờ mua	27.000	29.500	25.500	27.300	n/a
BAF	Thực phẩm	17/11/2024	18/11/2024	23.300	25.500	21.500	23.300	0%

**KHUYẾN CÁO**

Các thông tin trong báo cáo được xem là đáng tin cậy và dựa trên các nguồn thông tin đã công bố ra công chúng được xem là đáng tin cậy. Tuy nhiên, ngoài những thông tin về chính Công ty Cổ phần Chứng khoán EVEREST (“EVS”), EVS không chịu trách nhiệm về độ chính xác của những thông tin trong báo cáo này. Ý kiến, dự báo và ước tính chỉ thể hiện quan điểm của người viết tại thời điểm phát hành, không được xem là quan điểm của EVS và có thể thay đổi mà không cần thông báo, EVS không có nghĩa vụ phải cập nhật, sửa đổi báo cáo này dưới mọi hình thức cũng như thông báo với người đọc trong trường hợp các quan điểm, dự báo và ước tính trong báo cáo này thay đổi hoặc trở nên không chính xác. Thông tin trong báo cáo này được thu thập từ nhiều nguồn khác nhau và chúng tôi không đảm bảo về độ chính xác của thông tin. Báo cáo này chỉ nhằm mục đích cung cấp thông tin cho các tổ chức đầu tư cũng như các nhà đầu tư cá nhân của EVS và không mang tính chất khuyến nghị mua hay bán bất cứ chứng khoán hay công cụ tài chính có liên quan nào. Không ai được phép sao chép, tái sản xuất, phát hành cũng như tái phân phối bất kỳ nội dung nào của báo cáo vì bất kỳ mục đích nào nếu không có sự chấp thuận bằng văn bản của EVS. Khi sử dụng các nội dung đã được EVS chấp thuận, xin vui lòng ghi rõ nguồn khi trích dẫn.

**THÔNG TIN LIÊN LẠC**

**CTCP CHỨNG KHOÁN EVEREST (EVS) - Website: [www.eves.com.vn](http://www.eves.com.vn)**

**Trụ sở chính:**

Tầng 3, 6, 9 Số 2A Phố Đại Cồ Việt, Phường Lê Đại Hành, Quận Hai Bà Trưng, Hà Nội

Điện thoại: (84) 24 3772 6699 - Fax: (84) 24 3772 6763

**Chi nhánh Sài Gòn:**

Tầng M, Central Park Tower, 117 Nguyễn Du, Bến Thành, Quận 1, TP, Hồ Chí Minh, Việt Nam

Điện thoại: (84) 28 6290 6296

Fax: (84) 28 6290 6399

**Chi nhánh Nguyễn Trãi:**

Tầng 3, Tòa nhà VNT Tower, 19 Nguyễn Trãi, Quận Thanh Xuân, Hà Nội, Việt Nam

Điện thoại: 0243 936 6866

Fax: 0243 936 6586

**PHÒNG PHÂN TÍCH****Phạm Văn Tuấn**

Trưởng phòng phân tích

[tuanpv1@eves.com.vn](mailto:tuanpv1@eves.com.vn)

**Vũ Mai Anh**

Chuyên viên cao cấp

[anhvm@eves.com.vn](mailto:anhvm@eves.com.vn)

**Đinh Quốc Khánh**

Chuyên viên

[khanhdq@eves.com.vn](mailto:khanhdq@eves.com.vn)

**Nguyễn Tùng Dương**

Chuyên viên

[duongnt@eves.com.vn](mailto:duongnt@eves.com.vn)

Mở tài khoản EVS tại:



Theo dõi chúng tôi tại:

