

# THIẾU VẮNG DÒNG TIỀN MỚI XUẤT HIỆN

## DIỄN BIẾN THỊ TRƯỜNG

- **Thị trường chứng khoán Mỹ** tăng điểm tích cực sau khi chỉ số giá nhà sản xuất (PPI) trong tháng 9 giảm còn 1,8% so với con số 1,9% của tháng 8.
- **VN-Index** giảm 2,05 điểm xuống 1.286,34 điểm với thanh khoản đạt 18.232,6 tỷ đồng. Phiên nay thị trường mở cửa tăng điểm từ đầu phiên sáng dưới sự hỗ trợ của nhóm cổ phiếu họ Vingroup, đặc biệt là VHM (+4,01%) sau khi việc mua lại 370 triệu cổ phiếu quỹ chính thức được UBCK đồng ý chấp thuận trong tuần trước. Trong khi đó, các nhóm ngành còn lại tăng giảm đan xen và chưa có dòng tiền mới xác nhận quay trở lại.
- **Nhóm cổ phiếu VN30** giảm 3,74 điểm xuống 1.358,76 điểm với sắc đỏ chiếm đa số khi có 19 mã giảm điểm, 3 mã không đổi và 8 mã tăng điểm. Trong đó, nhóm cổ phiếu tác động tích cực nhất đến điểm số thị trường bao gồm VHM (+4,01%), GVR (+2,25%) và MBB (+1,17%). Ở chiều ngược lại, FPT (-1,43%) và HPG (-0,92%) là hai mã ảnh hưởng xấu đến chỉ số phiên nay.
- **Nhóm Midcap - Smallcap** đều gặp áp lực giảm điểm theo thị trường chung. Tuy nhiên, đà giảm của nhóm Midcap mạnh hơn khi giảm tới 14,91 điểm, tương đương 0,77% còn nhóm Smallcap chỉ giảm 3,35 điểm, tương đương 0,24%.
- **HNX-Index** giảm 0,65 điểm xuống 230,72 điểm với thanh khoản đạt 782,9 tỷ.
- **UPCom** giảm 0,22 điểm xuống 92,38 điểm với tổng giá trị giao dịch ở mức 524,6 tỷ.

## NHẬN ĐỊNH EVS

- **Về thị trường chung** có một phiên kiểm tra lại vùng 1.290 – 1.300 điểm không thành công. Đà tăng chủ yếu xuất phát từ một vài cổ phiếu riêng lẻ và thiếu đi sự đồng thuận của các nhóm ngành lớn.
- **Về kỹ thuật** xu hướng tăng trong ngắn hạn tạm thời hạ nhiệt trở lại. Các chỉ báo kỹ thuật như RSI bắt đầu phân kỳ âm trên khung ngày cho thấy thị trường chưa sẵn sàng để đi lên và khả năng cao sẽ tiếp tục rung lắc trong thời gian tới.
- **Về hành động** NĐT tiếp tục nắm giữ danh mục có sẵn và tập trung quan sát vận động thị trường. Chờ đợi các tín hiệu xác nhận rõ ràng trước khi thực hiện mua bán cổ phiếu.

## THỊ TRƯỜNG THẾ GIỚI

Chỉ số	Điểm	Thay đổi	%Chg
Dow Jones	42.454,12	-57,88	-0,14%
S&P 500	5.780,05	-11,99	-0,21%
DAX	19.210,90	-44,03	-0,23%
NASDAQ	18.282,05	-9,57	-0,05%
Hang Seng	21.251,98	614,74	2,98%

## THỊ TRƯỜNG HÀNG HÓA

Chỉ số	Giá (USD)	Thay đổi	%Chg
Giá vàng	2.658,50	52,50	2,01%
Giá dầu Brent	79,03	-0,24	-0,30%
Giá dầu WTI	75,50	-0,35	-0,46%

## THỊ TRƯỜNG NGOẠI TỆ

Chỉ số	Giá	Thay đổi	%Chg
USD/VND	24.830	0	0,00%
USD/JPY	148,57	-0,73	-0,49%
EUR/USD	1,0936	-0,0003	-0,02%

## THỊ TRƯỜNG VIỆT NAM

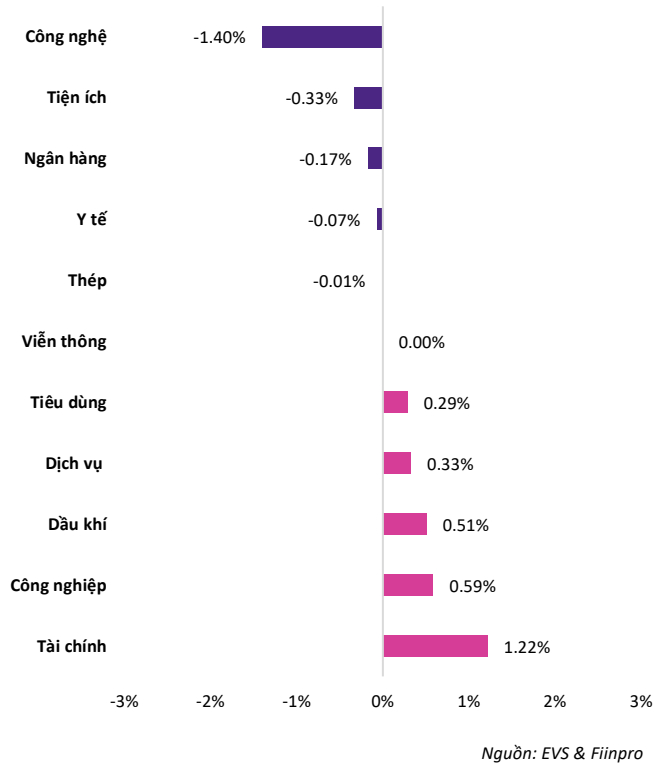
Chỉ số	Giá trị	Thay đổi	%Chg
<b>VN-Index</b>			
Đóng cửa [điểm]	1.288,39	2,03	0,16%
KLGD [triệu CP]	489,26	-164,12	-25,12%
GTGD [tỷ VND]	13.179,7	-5.226,2	-28,39%
<b>HNX-Index</b>			
Đóng cửa [điểm]	231,37	0,08	0,03%
KLGD [triệu CP]	47,67	-4,09	-7,91%
<b>UPCoM</b>			
Đóng cửa [điểm]	92,60	0,03	0,04%
KLGD [triệu CP]	48,06	-33,21	-40,86%
GTGD [tỷ VND]	745,8	-390,04	-34,34%

## NGÀNH CÓ GTGD LỚN

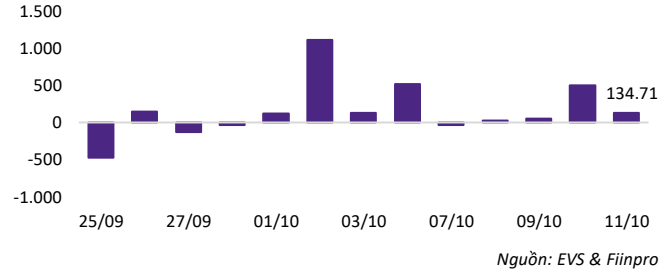
Ngành	Điểm	Thay đổi	%Chg
Ngân hàng	532,58	-0,88	-0,17%
Bất động sản	303,81	3,74	1,25%
Chứng khoán	622,11	3,23	0,52%
Thực phẩm	694,38	2,02	0,29%

# Các nhóm ngành tăng giảm đan xen với biên độ hẹp

## Diễn biến ngành

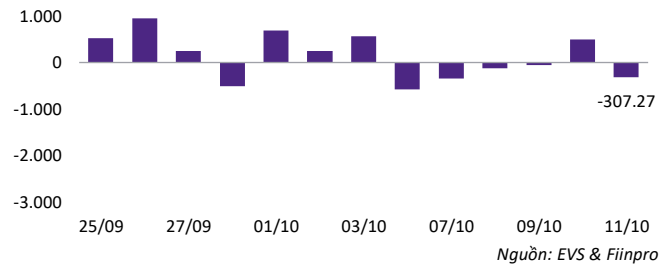


## Tự doanh tiếp đà mua ròng



Tự doanh mua ròng phiên thứ tư liên tiếp trên sàn HOSE, tập trung vào HPG, HAH và bán mạnh với FUEKIV30.

## Nước ngoài quay lại bán ròng



Khối ngoại phiên nay bán ròng trở lại, tập trung bán theo phương thức thỏa thuận, đạt 376,89 tỷ đồng.

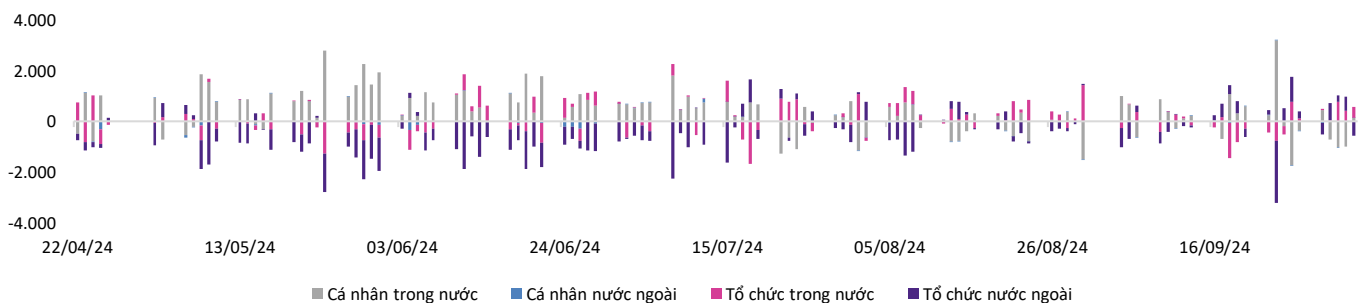
## Top NĐTNN mua ròng

Mã	Đóng cửa	%Chg	GT ròng (tỷ VND)
MSN	81.100	1,37%	176,79
TCB	24.450	-0,41%	62,06
EIB	19.100	1,33%	47,43
MWG	64.500	-0,77%	42,52
HAH	43.300	3,22%	35,09

## Top NĐTNN bán ròng

Mã	Đóng cửa	%Chg	GT ròng (tỷ VND)
VHM	43.600	3,44%	-217,72
FPT	139.600	-1,48%	-94,70
SSI	27.450	-0,36%	-81,02
VNM	67.700	0,00%	-60,83
VPB	20.700	0,73%	-59,50

## Giao dịch theo khối nhà đầu tư



# VN-Index dao động trong biên độ 1.250 – 1.300 điểm

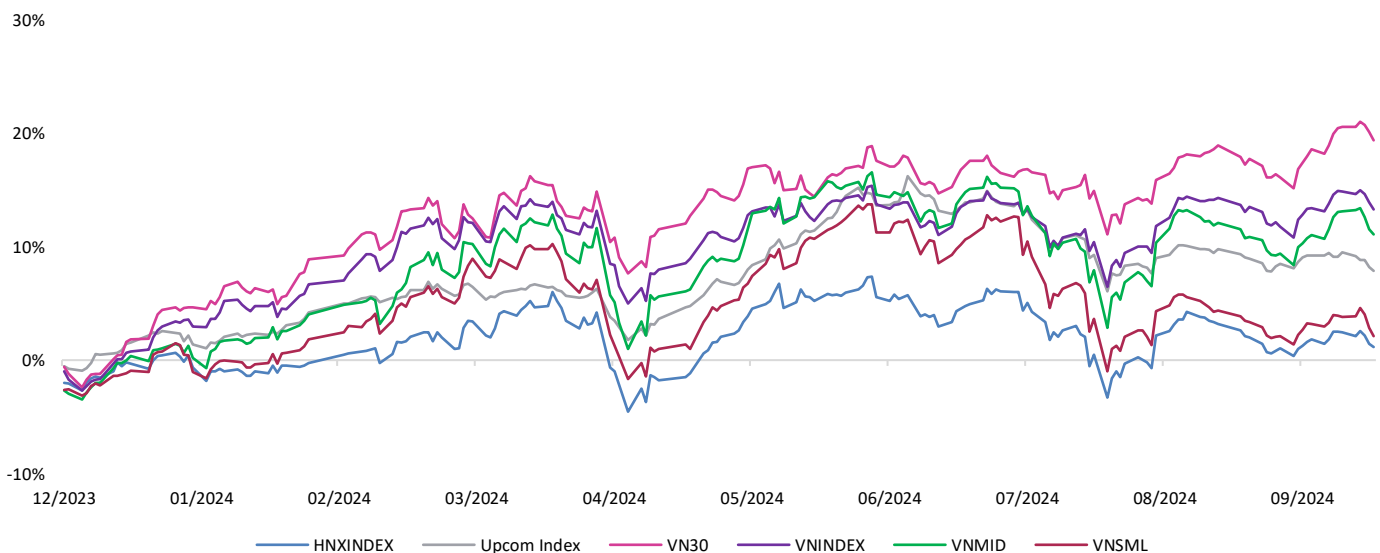
## Xu hướng kỹ thuật



Nguồn: EVS & Finpro

Trên khung tuần, VN-Index vẫn giữ xu hướng tăng bắt đầu từ tháng 11/2023, với cấu trúc đáy sau cao hơn đáy trước và biên độ điều chỉnh thu hẹp dần. Hiện tại, chỉ số đang tiến về lại vùng 1.280 – 1.290 điểm và kỳ vọng sẽ chinh phục thành công mốc 1.300 trong thời gian tới nhờ sự hỗ trợ của các nhóm ngành lớn như Ngân Hàng, Chứng Khoán, Bán Lẻ,... Tuy nhiên, NĐT cũng cần theo dõi kĩ lưỡng các biến động về tình hình vĩ mô trong và ngoài nước để có đánh giá khách quan nhất.

## Thay đổi giá các nhóm



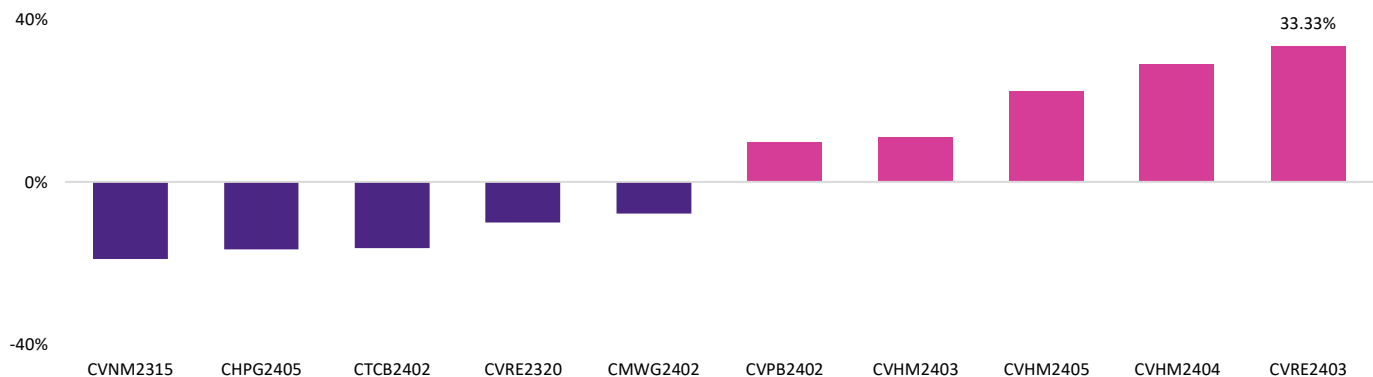
## Thị trường phái sinh & Chứng quyền

### Hợp đồng tương lai

Mã	Đóng cửa	Thay đổi	%Chg	KLGD (nghìn CP)	Đáo hạn
VN30F2410	1.366,60	0,40	0,03%	171,571	17/10/2024
VN30F2411	1.368,00	1,80	0,13%	0,940	21/11/2024
VN30F2412	1.366,30	0,40	0,03%	0,032	19/12/2024
VN30F2503	1.365,10	-0,90	-0,07%	0,010	20/03/2025
GB05F2412	0,00	0,00	0,00%	0,000	13/12/2024

Thị trường Phái Sinh hôm nay diễn ra khá êm đềm khi các chỉ số dao động giằng co với biên độ hẹp. Kết phiên, VN30F1M tăng nhẹ 0,40 điểm cùng thanh khoản sụt giảm tới 17,89% so với phiên trước, đạt 171.571 hợp đồng. Các chỉ báo kỹ thuật như MACD, RSI trên cả khung ngày lẫn giờ đều tiếp tục hướng lên, giữ vững đà tăng ngắn hạn cho thị trường. Nhìn chung, chỉ số vẫn giữ xu hướng tăng tích cực nhưng khả năng cao sẽ rung lắc thêm quanh vùng 1.350 – 1.365 điểm trong tuần sau, trước khi vượt thành công kháng cự mạnh 1.370 điểm.

### Top mã chứng quyền tác động mạnh



Nguồn: EVS & Fiinpro

Thị trường chứng quyền hôm nay diễn ra với sắc đỏ chiếm ưu thế khi có 30 mã giảm và 20 mã tăng. Trong đó, mã tăng mạnh nhất thuộc về CVRE2403 khi đạt mức tăng 33,33%.

## Tin tức & Sự kiện

### Tin tức trong nước

#### Ủy ban Chứng khoán Nhà nước chấp nhận hồ sơ mua cổ phiếu quỹ của Vinhomes.

Theo kế hoạch mới được cổ đông thông qua, Vinhomes sẽ mua lại tối đa 370 triệu cổ phiếu quỹ, tương đương 8,5% lượng cổ phiếu đang lưu hành. Số tiền dự chi ước tính lên đến 13.000 tỷ đồng và có thể khiến thương vụ này trở thành thương vụ mua lại cổ phiếu quỹ lớn nhất lịch sử chứng khoán Việt Nam.

Ngoài ra, Vinhomes cũng nhấn mạnh động thái trên nhằm bảo vệ lợi ích của cả công ty lẫn cổ đông, trong bối cảnh giá cổ phiếu đang thấp hơn nhiều so với giá trị thực. Dự kiến kế hoạch mua lại sẽ được tài trợ bằng lượng tiền mặt có sẵn và dòng tiền hoạt động nên chỉ ảnh hưởng đến các chỉ tiêu về thanh khoản và nợ vay của công ty.

### Tin tức nước ngoài

#### Chỉ số giá tiêu dùng (CPI) tháng 9 của Mỹ tăng cao hơn so với dự báo.

Cụ thể, chỉ số giá tiêu dùng (CPI) tại Mỹ trong tháng 9 tăng 2,4% so với cùng kỳ năm trước và cao hơn so với dự báo của các nhà kinh tế 0,1%. Tuy nhiên, so với trong tháng 8, CPI đã có sự sụt giảm từ ngưỡng 2,5% nên đây cũng là dấu hiệu tích cực.

Với chỉ số CPI lõi trong tháng 9 lại không quá khả quan khi tăng 0,3% so với tháng 8 và tăng 3,3% so với tháng 9/2023. Cả hai con số trên đều cao hơn dự báo 0,1 điểm phần trăm.

#### Số đơn xin trợ cấp thất nghiệp tại Mỹ tăng cao nhất kể từ đầu tháng 8/2023.

Trong tuần kết thúc ngày 5/10 vừa qua, số đơn xin trợ cấp thất nghiệp tại Mỹ đạt 258.000 đơn và là mức cao nhất theo tuần kể từ ngày 5/8/2023. Con số này tăng thêm 33.000 so với tuần trước đó và cao hơn mức dự báo ban đầu là 230.000 đơn.

#### Ngân hàng Trung Ương Hàn Quốc (BOK) lần đầu tiên hạ lãi suất trong vòng 4 năm trở lại đây.

Cụ thể, BOK đã giảm lãi suất cơ bản ở mức 0,25 điểm phần trăm xuống còn 3,25%, đánh dấu lần đầu tiên cắt giảm kể từ tháng 5/2020. Quyết định này được đưa ra trong bối cảnh lạm phát tiêu dùng ở Hàn Quốc giảm mạnh hơn dự kiến, xuống còn 1,6% vào tháng 9, thấp hơn đáng kể so với mục tiêu trung hạn 2% của Ngân hàng Trung ương Hàn Quốc đã đề ra và là mức thấp nhất trong hơn 3 năm qua.

### Lịch sự kiện trong tháng

Ngày	LỊCH SỰ KIỆN KINH TẾ TRONG THÁNG	NƯỚC
01/10/2024	CÔNG BỐ CHỈ SỐ QUẢN LÝ THU MUA (PMI)	MỸ
01/10/2024	CÔNG BỐ CHỈ SỐ QUẢN LÝ THU MUA (PMI)	VN
04/10/2024	CÔNG BỐ TỶ LỆ THẤT NGHIỆP	MỸ
10/10/2024	CÔNG BỐ CHỈ SỐ GIÁ TIÊU DÙNG THÁNG 9 (CPI)	MỸ
11/10/2024	CÔNG BỐ CHỈ SỐ GIÁ SẢN XUẤT THÁNG 9 (PPI)	MỸ
17/10/2024	ĐÁO HẠN HĐTL THÁNG 10	VN
21/10/2024	CÔNG BỐ DANH MỤC CỔ PHIẾU THÀNH PHẦN THUỘC CHỈ SỐ DIAMOND	VN
29/10/2024	CÔNG BỐ SỐ LIỆU KINH TẾ THÁNG 10	VN
30/10/2024	CÔNG BỐ SƠ BỘ GDP	MỸ

## DANH MỤC CỔ PHIẾU KHUYẾN NGHỊ

Mã CP	Ngành	Thời điểm khuyến nghị	Thời điểm mua	Giá mua vào	Target	Vùng cắt lỗ	Thời điểm bán	Giá bán ra	Lợi nhuận
STB	Ngân Hàng	01/01/2024	Không khớp	27.500	32.000	26.000	30/01/2024	30.700	12%
BSR	Dầu Khí	07/01/2024	09/01/2024	18.500	22.000	17.500	23/02/2024	20.000	8%
NT2	Điện Lực	14/01/2024	18/01/2024	25.500	30.500	24.000	30/01/2024	26.150	3%
GIL	Dệt May	21/01/2024	25/01/2024	26.500	32.000	24.500	23/02/2024	32.500	23%
HDG	Bất Động Sản	28/01/2024	Không khớp	25.000	28.000	24.500	23/02/2024	26.800	7%
GEG	Điện Lực	04/02/2024	Không khớp	13.000	15.000	12.500	28/02/2024	13.200	2%
VNM	Thực Phẩm	18/02/2024	Không khớp	69.000	80.000	65.500	13/03/2024	70.800	3%
PC1	Điện Lực	25/02/2024	26/02/2024	27.500	31.000	26.000	22/03/2024	28.550	4%
HHV	Xây Dựng	03/03/2024	06/03/2024	15.500	19.000	13.200	27/03/2024	15.700	1%
NLG	Bất Động Sản	10/03/2024	18/03/2024	41.000	46.000	38.000	02/04/2024	43.800	7%
DPG	Bất Động Sản	17/03/2024	Không khớp	41.500	46.000	39.000	10/04/2024	51.200	23%
NKG	Thép	24/03/2024	05/04/2024	25.000	29.500	23.000	15/04/2024	25.850	3%
VPB	Ngân Hàng	31/03/2024	01/04/2024	19.500	22.000	17.500	15/04/2024	19.700	1%
NVL	Bất Động Sản	07/04/2024	09/04/2024	18.000	22.000	16.500	15/04/2024	17.700	-2%
PVS	Dầu Khí	21/04/2024	23/04/2024	38.000	42.000	36.500	16/05/2024	45.600	20%
VNM	Thực Phẩm	05/05/2024	Không khớp	65.000	70.000	63.200	23/05/2024	67.000	3%
SMC	Thép	12/05/2024	Không khớp	12.500	14.000	11.300	14/06/2024	14.050	12%
DIG	Bất Động Sản	19/05/2024	21/05/2024	29.000	32.000	27.800	24/05/2024	29.200	1%
OCB	Ngân Hàng	26/05/2024	Không khớp	14.000	16.000	13.000	17/06/2024	15.450	10%
IJC	Bất Động Sản	02/06/2024	Không khớp	14.500	16.500	13.500	17/06/2024	16.300	12%
HAH	Cảng Biển	09/06/2024	Không khớp	44.000	50.000	41.000	17/06/2024	50.600	15%
DPG	Bất động sản	21/06/2024	24/06/2024	58.000	71.000	52.000	23/07/2024	52.000	-10%
MSH	Dệt may	29/06/2024	18/07/2024	46.000	54.000	41.000	21/08/2024	50.800	10%
TCM	Dệt may	08/07/2024	10/07/2024	53.000	60.000	48.000	02/08/2024	48.000	-9%
HAH	Cảng biển	15/07/2024	16/07/2024	44.500	50.000	40.000	01/08/2024	40.000	-10%
NLG	Bất động sản	28/07/2024	30/07/2024	42.100	47.000	40.000	01/08/2024	40.000	-5%
PNJ	Bán lẻ	04/08/2024	05/08/2024	96.000	106.000	90.000	26/08/2024	102.600	7%
MWG	Bán lẻ	11/08/2024	Không khớp	64.000	72.000	58.000	10/09/2024	67.800	6%

## DANH MỤC CỔ PHIẾU KHUYẾN NGHỊ

Mã CP	Ngành	Thời điểm khuyến nghị	Thời điểm mua	Giá mua vào	Target	Vùng cắt lỗ	Thời điểm bán	Giá bán ra	Lợi nhuận
VHC	Thủy sản	25/08/2024	26/08/2024	74.000	82.000	69.500	16/09/2024	69.500	-6%
BMP	Nhựa	18/08/2024	Không khớp	100.000	110.000	96.000	24/09/2024	124.500	25%
NTL	Bất động sản	09/09/2024	10/09/2024	21.500	24.000	20.500	25/09/2024	21.900	2%
FTS	Chứng khoán	15/09/2024	16/09/2024	43.500	48.500	40.000	26/09/2024	45.300	4%
PVP	Vận tải	01/09/2024	04/09/2024	17.200	19.500	16.000	04/10/2024	16.000	-8%

## DANH MỤC CỔ PHIẾU ĐANG THEO DÕI

Mã CP	Ngành	Thời điểm khuyến nghị	Thời điểm mua	Giá mua vào	Target	Vùng cắt lỗ	Thị giá	Lợi nhuận
GMD	Cảng biển	21/07/2024	22/07/2024	78.200	87.000	72.000	76.800	-2%
LPB	Ngân Hàng	22/09/2024	Chờ mua	31.000	34.000	29.000	32.850	n/a
OCB	Ngân Hàng	29/09/2024	02/10/2024	11.900	13.000	11.000	12.250	3%
HCM	Chứng khoán	06/10/2024	Chờ mua	30.000	32.000	29.000	31.200	n/a

**KHUYẾN CÁO**

Các thông tin trong báo cáo được xem là đáng tin cậy và dựa trên các nguồn thông tin đã công bố ra công chúng được xem là đáng tin cậy. Tuy nhiên, ngoài những thông tin về chính Công ty Cổ phần Chứng khoán EVEREST (“EVS”), EVS không chịu trách nhiệm về độ chính xác của những thông tin trong báo cáo này. Ý kiến, dự báo và ước tính chỉ thể hiện quan điểm của người viết tại thời điểm phát hành, không được xem là quan điểm của EVS và có thể thay đổi mà không cần thông báo, EVS không có nghĩa vụ phải cập nhật, sửa đổi báo cáo này dưới mọi hình thức cũng như thông báo với người đọc trong trường hợp các quan điểm, dự báo và ước tính trong báo cáo này thay đổi hoặc trở nên không chính xác. Thông tin trong báo cáo này được thu thập từ nhiều nguồn khác nhau và chúng tôi không đảm bảo về độ chính xác của thông tin. Báo cáo này chỉ nhằm mục đích cung cấp thông tin cho các tổ chức đầu tư cũng như các nhà đầu tư cá nhân của EVS và không mang tính chất khuyến nghị mua hay bán bất cứ chứng khoán hay công cụ tài chính có liên quan nào. Không ai được phép sao chép, tái sản xuất, phát hành cũng như tái phân phối bất kỳ nội dung nào của báo cáo vì bất kỳ mục đích nào nếu không có sự chấp thuận bằng văn bản của EVS. Khi sử dụng các nội dung đã được EVS chấp thuận, xin vui lòng ghi rõ nguồn khi trích dẫn.

**THÔNG TIN LIÊN LẠC**

**CTCP CHỨNG KHOÁN EVEREST (EVS) - Website: [www.eves.com.vn](http://www.eves.com.vn)**

**Trụ sở chính:**

Tầng 3, 6, 9 Số 2A Phố Đại Cồ Việt, Phường Lê Đại Hành, Quận Hai Bà Trưng, Hà Nội

Điện thoại: (84) 24 3772 6699 - Fax: (84) 24 3772 6763

**Chi nhánh Sài Gòn:**

Tầng M, Central Park Tower, 117 Nguyễn Du, Bến Thành, Quận 1, TP, Hồ Chí Minh, Việt Nam

Điện thoại: (84) 28 6290 6296

Fax: (84) 28 6290 6399

**Chi nhánh Nguyễn Trãi:**

Tầng 3, Tòa nhà VNT Tower, 19 Nguyễn Trãi, Quận Thanh Xuân, Hà Nội, Việt Nam

Điện thoại: 0243 936 6866

Fax: 0243 936 6586

**PHÒNG PHÂN TÍCH****Phạm Văn Tuấn**

Trưởng phòng phân tích

[tuanpv1@eves.com.vn](mailto:tuanpv1@eves.com.vn)

**Vũ Mai Anh**

Chuyên viên cao cấp

[anhvm@eves.com.vn](mailto:anhvm@eves.com.vn)

**Đình Quốc Khánh**

Chuyên viên

[khanhdq@eves.com.vn](mailto:khanhdq@eves.com.vn)

**Vũ Anh Đức**

Thực tập sinh

Mở tài khoản EVS tại:



Theo dõi chúng tôi tại:

