

## MẤT MỐC 1.800

## DIỄN BIẾN THỊ TRƯỜNG

- **Thị trường chứng khoán Mỹ** dao động hẹp thể hiện tâm lý thận trọng của NĐT trước các vấn đề địa chính trị.
- **VN-Index giảm** -21,97 điểm (-1,21%) đạt 1.791,43 điểm với thanh khoản đạt 33.925,5 tỷ đồng. Thị trường hôm nay giảm điểm mạnh dưới sự tác động tiêu cực của nhóm VN30 đặc biệt là nhóm Vingroup, trong khi đó nhóm Midcap vẫn giữ được sắc xanh trong điều kiện thị trường chung giảm mạnh. Thanh khoản thị trường duy trì ở mức cao mặc cho thị trường đang cận dịp nghỉ Tết âm lịch.
- **Nhóm cổ phiếu VN30 giảm** -9,50 điểm (-0,48%) đạt 1.988,19 điểm với sắc đỏ chiếm đa số khi có 10 mã tăng điểm, 4 mã không đổi và 16 mã giảm điểm. Trong đó, HPG (+5,8%) và MCH (+1,0%) ảnh hưởng tích cực tới điểm số thị trường. Ở chiều ngược lại, VHM (-6,17%) và VIC (-7,0%) ảnh hưởng tiêu cực tới điểm số thị trường.
- **Nhóm Midcap – Smallcap:** nhóm Midcap tăng +3,61 điểm (+0,16%), nhóm Smallcap tăng +7,78 điểm (+0,52%).
- **HNX-Index tăng** +0,77 điểm (+0,29%) đạt 265,95 điểm với thanh khoản đạt 2.124,4 tỷ.
- **UPCom tăng** +0,58 điểm (+0,45%) đạt 129,28 điểm với tổng giá trị giao dịch ở mức 800,5 tỷ.

## NHẬN ĐỊNH EVS

- **Về thị trường chung** giảm điểm mạnh nhưng nhóm Midcap vẫn duy trì sắc xanh.
- **Về kỹ thuật** chỉ báo kỹ thuật trên khung ngày như RSI suy yếu.
- **Về hành động** NĐT có thể chốt lời một phần danh mục, nắm giữ phần còn lại, chờ đợi các cơ hội khi thị trường điều chỉnh để có thể gia tăng tỷ trọng lại, chú ý các nhóm đã tăng mạnh có thể sẽ nhịp điều chỉnh.

## THỊ TRƯỜNG THẾ GIỚI

| Chỉ số    | Điểm      | Thay đổi | %Chg   |
|-----------|-----------|----------|--------|
| HANG SENG | 27.387,11 | -580,98  | -2,08% |
| DAX       | 24.309,46 | -513,33  | -2,07% |
| S&P500    | 6.969,01  | -9,02    | -0,13% |
| NASDAQ    | 23.685,12 | -172,33  | -0,72% |
| Dow jone  | 49.071,56 | 55,96    | 0,11%  |

## THỊ TRƯỜNG HÀNG HÓA

| Chỉ số        | Giá (USD) | Thay đổi | %Chg  |
|---------------|-----------|----------|-------|
| Giá vàng      | 5.458,70  | 157,10   | 2,96% |
| Giá dầu Brent | 69,59     | 2,22     | 3,30% |
| Giá dầu WTI   | 65,35     | 1,96     | 3,09% |

## THỊ TRƯỜNG VIỆT NAM

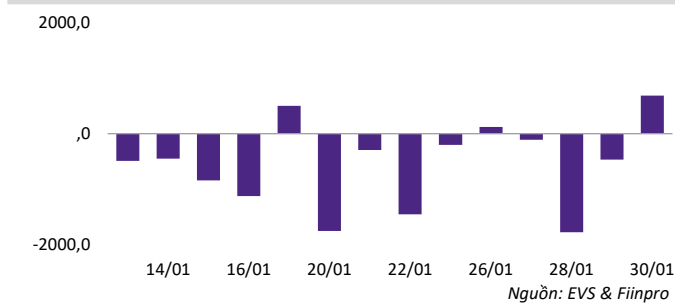
| Chỉ số           | Giá trị  | Thay đổi | %Chg   |
|------------------|----------|----------|--------|
| <b>VN-Index</b>  |          |          |        |
| Đóng cửa [điểm]  | 1.829,04 | 14,06    | 0,77%  |
| KLGD [triệu CP]  | 875,8    | 154,6    | 21,38% |
| GTGD [tỷ VND]    | 28.921,5 | 3.617,9  | 14,22% |
| <b>HNX-Index</b> |          |          |        |
| Đóng cửa [điểm]  | 256,13   | 3,41     | 1,35%  |
| GTGD [tỷ VND]    | 2.292,9  | 577,9    | 33,50% |
| <b>UPCoM</b>     |          |          |        |
| Đóng cửa [điểm]  | 129,06   | 0,62     | 0,48%  |
| GTGD [tỷ VND]    | 1.550,2  | 552,3    | 55,35% |

## NGÀNH CÓ GTGD LỚN

| Ngành        | Điểm     | Thay đổi | %Chg  |
|--------------|----------|----------|-------|
| Ngân hàng    | 721,35   | 10,98    | 1,55% |
| Bất động sản | 719,55   | 2,80     | 0,39% |
| Chứng khoán  | 776,14   | 7,90     | 1,03% |
| Bán lẻ       | 1.420,90 | 43,93    | 3,19% |

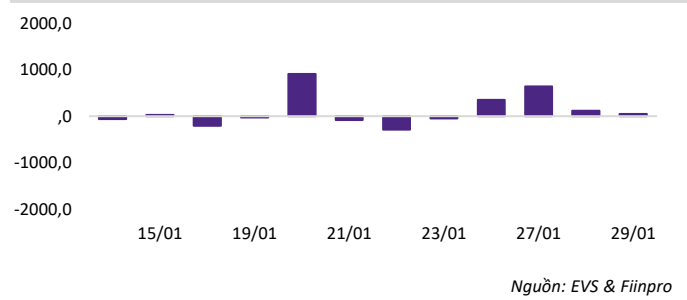
# Thị trường tiếp nối đà tăng điểm.

## Nước ngoài quay đầu mua ròng nhẹ



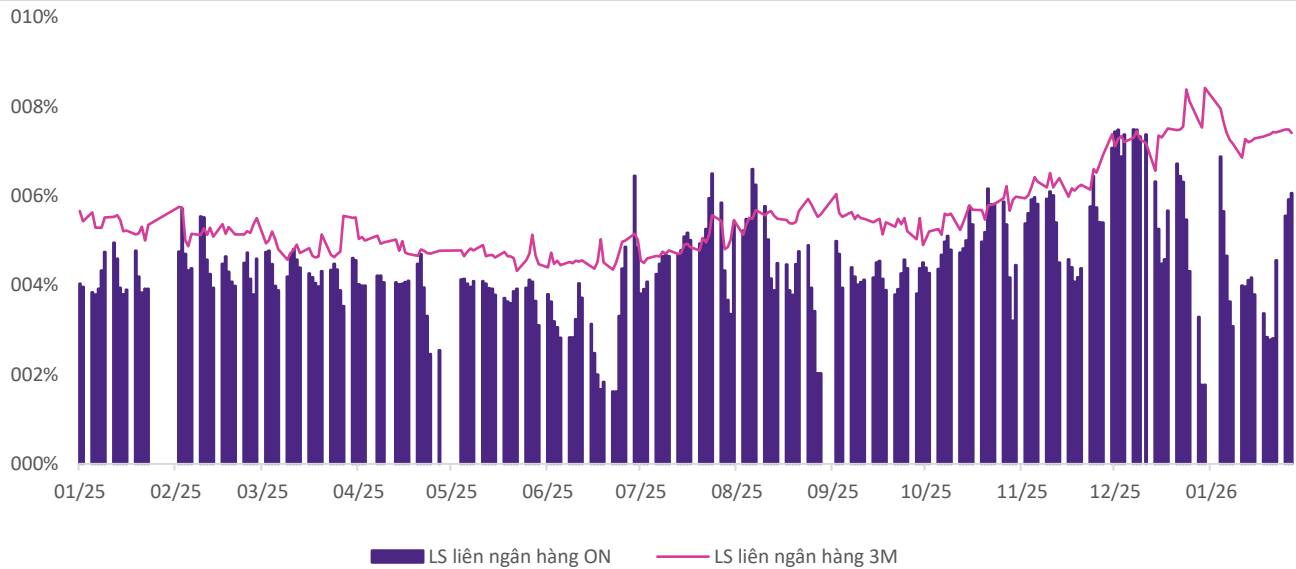
Khối ngoại mua ròng trên toàn thị trường, tập trung vào khối ngoại mua ròng trên toàn thị trường, tập trung vào HPG, MSN, BID.

## Tự doanh tiếp đà mua ròng



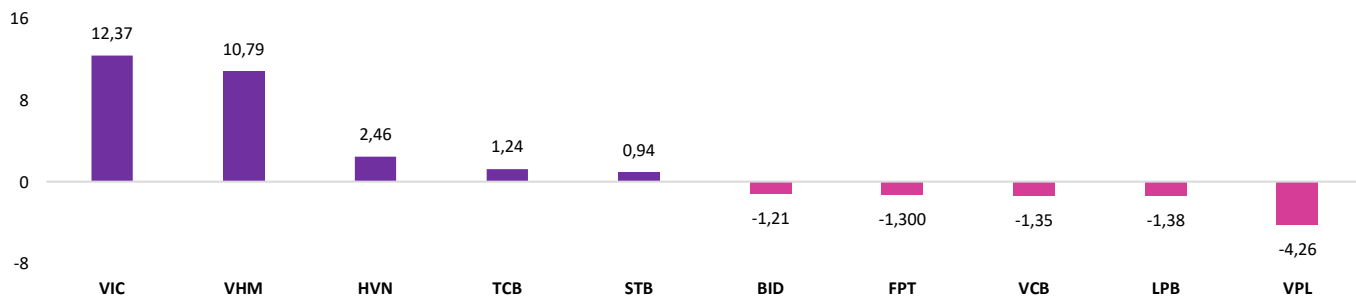
Khối tự doanh hôm nay mua ròng và chủ yếu ở ACB, TCB, VCB.

## Lãi suất liên ngân hàng kỳ hạn ngắn tăng mạnh trở lại



Lãi suất liên ngân hàng kỳ hạn qua đêm tăng đạt 6,06%, kỳ hạn 3 tháng giảm nhưng vẫn ở mức cao 6,86% cho thấy tình trạng thiếu hụt thanh khoản ngắn hạn trong hệ thống ngân hàng tạm hạ nhiệt.

## Top cổ phiếu ảnh hưởng của tuần trước



**KHUYẾN CÁO**

Các thông tin trong báo cáo này được thu thập từ các nguồn đã được công bố ra công chúng và được đánh giá là đáng tin cậy. Ngoại trừ các thông tin liên quan trực tiếp đến Công ty cổ phần Chứng khoán EVS (“EVS”), EVS không chịu trách nhiệm về tính chính xác, đầy đủ của các thông tin còn lại. Các ý kiến, nhận định, dự báo và ước tính được trình bày tại báo cáo này phản ánh quan điểm chuyên môn của các chuyên viên phân tích tại thời điểm phát hành báo cáo. EVS không có nghĩa vụ thông báo, cập nhật hoặc chỉnh sửa báo cáo này dưới bất kỳ hình thức nào, kể cả khi có thay đổi liên quan đến thông tin hoặc bối cảnh thị trường. Báo cáo này được thực hiện chỉ nhằm mục đích cung cấp thông tin tham khảo cho nhà đầu tư, EVS không đưa ra bất kỳ khuyến nghị nào liên quan đến việc mua, bán hay nắm giữ chứng khoán hoặc các công cụ tài chính khác và sẽ không chịu trách nhiệm đối với bất kỳ thiệt hại nào phát sinh từ việc sử dụng thông tin trong báo cáo. Mọi hành vi sao chép, trích dẫn một phần hoặc toàn bộ nội dung báo cáo đều phải có sự chấp thuận bằng văn bản của EVS. Khi sử dụng thông tin, vui lòng ghi rõ nguồn trích dẫn từ EVS.

**THÔNG TIN LIÊN LẠC**

**CÔNG TY CỔ PHẦN CHỨNG KHOÁN EVS - Website:** [www.eves.com.vn](http://www.eves.com.vn)

**Trụ sở chính:**

Tầng 3, 6, 9 Số 2A Phố Đại Cồ Việt, Phường Hai Bà Trưng, Thành phố Hà Nội

Điện thoại: 0243 772 6699 - Fax: 0243 772 6763

**Chi nhánh Sài Gòn:**

Tầng 4, Tòa nhà Bitexco Nam Long Office Building, Số 63A Đường Võ Văn Tần, Phường Xuân Hòa, Thành phố Hồ Chí Minh

Điện thoại : 028 62906296

Fax: 028 62906399

**Chi nhánh Nguyễn Trãi:**

Tầng 2, Tòa nhà VNT Tower, Số 19 Đường Nguyễn Trãi, Phường Khương Đình, Thành phố Hà Nội

Điện thoại: 0243 936 6866

Fax: 0243 936 6586

**PHÒNG PHÂN TÍCH VÀ TƯ VẤN ĐẦU TƯ****Phạm Văn Tuấn**

Trưởng phòng Phân tích và Tư vấn Đầu tư

[tuanpv1@eves.com.vn](mailto:tuanpv1@eves.com.vn)

**Đình Quốc Khánh**

Chuyên viên

[khanhdq@eves.com.vn](mailto:khanhdq@eves.com.vn)

Mở tài khoản EVS tại:



Theo dõi chúng tôi tại:

