

DUY TRÌ ĐÀ TĂNG

DIỄN BIẾN THỊ TRƯỜNG

- **Thị trường chứng khoán Mỹ** tăng điểm phiên thứ 3 liên tiếp trong bối cảnh các cuộc đàm phán thương mại tiếp tục diễn ra thuận lợi.
- **VN-Index** tăng 5,88 điểm lên 1.229,23 điểm với thanh khoản đạt 20.312,9 tỷ đồng. Thị trường hôm nay duy trì đà tăng và hướng về mốc 1.230 điểm với thanh khoản tiếp tục giữ ở ngưỡng trung bình cho thấy tâm lý thận trọng của NĐT trước kì nghỉ lễ. Trong đó, dòng tiền vẫn luân phiên tham gia vào các nhóm ngành khác nhau, với tiêu biểu là nhóm Thực Phẩm (+2,18%) và Bất Động Sản (+2,11%).
- **Nhóm cổ phiếu VN30** tăng 5,52 điểm lên 1.317,18 điểm với sắc xanh chiếm ưu thế khi có 15 mã tăng điểm, 2 mã không đổi và 13 mã giảm điểm. Đây là phiên nhóm cổ phiếu họ Vingroup tiếp tục hỗ trợ tích cực tới điểm số thị trường, dưới sự dẫn dắt của VIC (+6,86%) và VHM (+1,80%). Ở chiều ngược lại, VCB (-1,20%) và BID (-1,27%) là các mã ảnh hưởng không tốt đến chỉ số chung.
- **Nhóm Midcap – Smallcap** đồng loạt tăng nhẹ khi lần lượt tăng 0,27 và 6,60 điểm, tương đương mức 0,02% và 0,50% so với phiên qua.
- **HNX-Index** tăng 0,65 điểm lên 211,72 điểm với thanh khoản đạt 859,1 tỷ.
- **UPCom** tăng 0,44 điểm lên 92,27 điểm với tổng giá trị giao dịch ở mức 733 tỷ.

NHẬN ĐỊNH EVS

- **Về thị trường chung** duy trì trạng thái tăng điểm trong nghi ngờ khi hầu hết NĐT đều ưu tiên đứng ngoài qua kì nghỉ lễ.
- **Về kỹ thuật** đường giá có thể kiểm tra lại mốc 1.330 điểm trong đầu tuần sau. Tổng thể chung, các chỉ báo kỹ thuật trên khung ngày như MACD vẫn hướng lên mạnh mẽ, trong khi RSI duy trì xu hướng tăng và chưa có dấu hiệu đảo chiều.
- **Về hành động** NĐT có thể cân nhắc giải ngân tỉ trọng nhỏ vào các cổ phiếu đã có xác nhận tham gia của dòng tiền lớn với mục tiêu đánh ngắn hạn. Đồng thời, tập trung quan sát vận động vĩ mô trước khi đưa ra quyết định mua bán mới.

THỊ TRƯỜNG THẾ GIỚI

Chỉ số	Điểm	Thay đổi	%Chg
Dow Jones	40.093,40	486,83	1,23%
S&P 500	5.484,77	108,91	2,03%
DAX	22.064,51	102,54	0,47%
NASDAQ	17.166,04	457,99	2,74%
Hang Seng	21.909,76	-162,86	-0,74%

THỊ TRƯỜNG HÀNG HÓA

Chỉ số	Giá (USD)	Thay đổi	%Chg
Giá vàng	3.373,37	79,27	2,41%
Giá dầu Brent	66,50	0,38	0,57%
Giá dầu WTI	62,87	0,60	0,96%

THỊ TRƯỜNG NGOẠI TỆ

Chỉ số	Giá	Thay đổi	%Chg
USD/VND	26.020	55	0,21%
USD/JPY	142,57	-0,83	-0,58%
EUR/USD	1,1388	0,0075	0,66%

THỊ TRƯỜNG VIỆT NAM

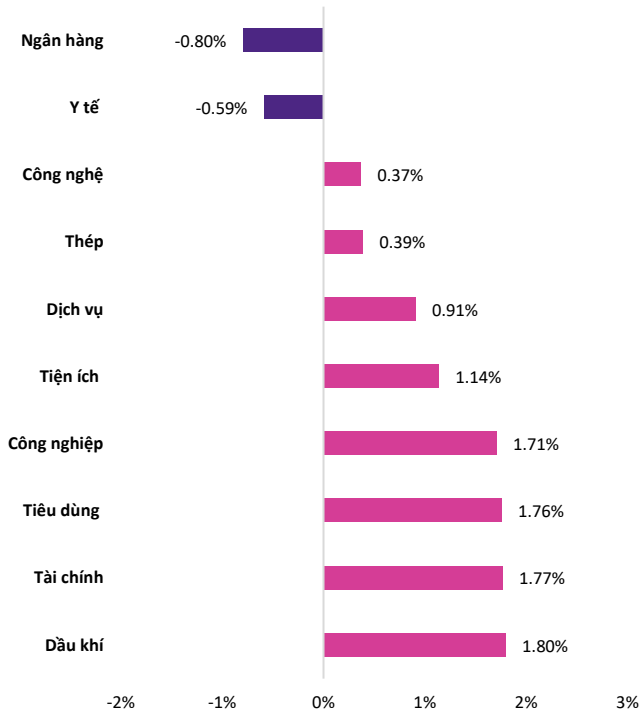
Chỉ số	Giá trị	Thay đổi	%Chg
VN-Index			
Đóng cửa [điểm]	1.229,23	5,88	0,48%
KLGD [triệu CP]	822,65	65,76	8,69%
GTGD [tỷ VND]	20.312,9	2.692,3	15,28%
HNX-Index			
Đóng cửa [điểm]	211,72	0,65	0,31%
KLGD [triệu CP]	62,37	-2,11	-3,28%
UPCoM			
Đóng cửa [điểm]	92,27	0,44	0,48%
KLGD [triệu CP]	74,09	23,96	47,80%
GTGD [tỷ VND]	733,0	27,97	3,97%

NGÀNH CÓ GTGD LỚN

Ngành	Điểm	Thay đổi	%Chg
Ngân hàng	513,02	-3,74	-0,72%
Bất động sản	353,89	7,32	2,11%
Chứng khoán	549,15	-0,35	-0,06%
Thực phẩm	626,09	13,34	2,18%

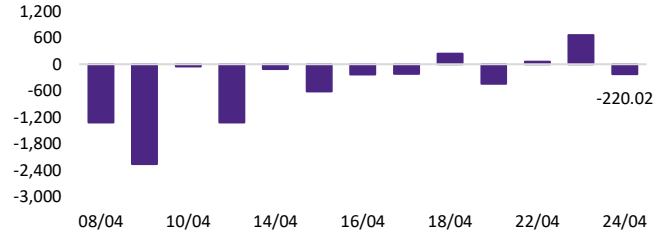
Các nhóm ngành tiếp tục luân phiên tăng giảm

Diễn biến ngành



Nguồn: EVS & Fiiipro

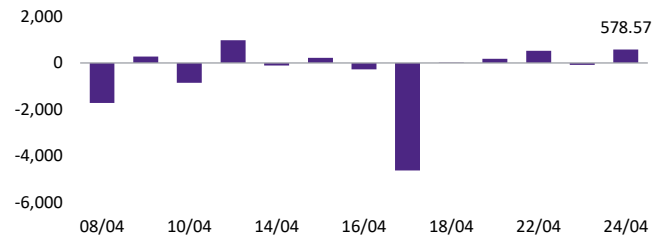
Tự doanh quay đầu bán ròng



Nguồn: EVS & Fiiipro

Khối tự doanh hôm nay bán ròng trở lại và chủ yếu bán vào MBB, HPG, ACB.

Nước ngoài mua ròng trở lại



Nguồn: EVS & Fiiipro

Khối ngoại quay đầu mua ròng và tập trung mua theo phương thức khớp lệnh, đạt 583,23 tỷ.

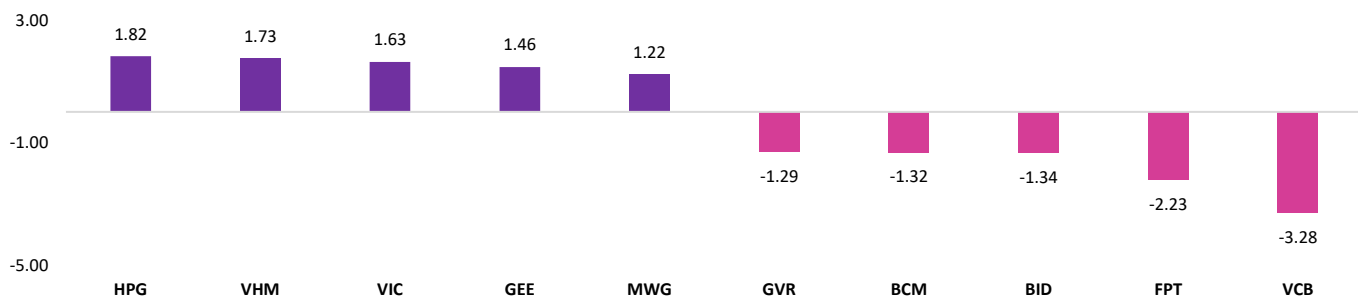
Top NĐTNN mua ròng

Mã	Đóng cửa	%Chg	GT ròng (tỷ VND)
HPG	25.700	0,39%	87,32
MSN	62.000	3,51%	63,66
HDB	21.250	0,00%	55,31
GEE	90.200	6,75%	25,77
NVL	10.850	-3,98%	22,83

Top NĐTNN bán ròng

Mã	Đóng cửa	%Chg	GT ròng (tỷ VND)
FPT	112.400	0,36%	-147,28
VIC	67.000	6,86%	-146,76
STB	39.150	-2,61%	-127,81
VCI	36.350	-1,09%	-64,08
SHB	12.800	-0,78%	-59,91

Top cổ phiếu ảnh hưởng của tuần trước



Nguồn: EVS & Fiiipro

DANH MỤC CỔ PHIẾU KHUYẾN NGHỊ

Mã CP	Ngành	Thời điểm khuyến nghị	Thời điểm mua	Giá mua vào	Target	Vùng cắt lỗ	Thời điểm bán	Giá bán ra	Lợi nhuận
VHC	Thủy sản	25/08/2024	26/08/2024	74.000	82.000	69.500	16/09/2024	69.500	-6%
BMP	Nhựa	18/08/2024	Không khớp	100.000	110.000	96.000	24/09/2024	124.500	25%
NTL	Bất động sản	09/09/2024	10/09/2024	21.500	24.000	20.500	25/09/2024	21.900	2%
FTS	Chứng khoán	15/09/2024	16/09/2024	43.500	48.500	40.000	26/09/2024	45.300	4%
PVP	Vận tải	01/09/2024	04/09/2024	17.200	19.500	16.000	04/10/2024	16.000	-8%
GMD	Cảng biển	21/07/2024	22/07/2024	78.200	87.000	72.000	18/10/2024	72.000	-8%
HCM	Chứng khoán	06/10/2024	17/10/2024	30.000	32.000	29.000	23/10/2024	29.000	-3%
LPB	Ngân Hàng	22/09/2024	Không khớp	31.000	34.000	29.000	04/11/2024	32.350	4%
OCB	Ngân Hàng	29/09/2024	02/10/2024	11.900	13.000	11.000	04/11/2024	11.000	-8%
PET	Bán Lẻ	13/10/2024	15/10/2024	27.000	29.500	25.500	15/11/2024	25.500	-6%
BVS	Chứng Khoán	10/11/2024	11/11/2024	41.300	45.000	38.000	15/11/2024	38.000	-8%
HDG	Bất Động Sản	03/11/2024	18/11/2024	27.000	29.500	25.500	26/11/2024	28.550	6%
VGI	Viễn thông	27/10/2024	Không khớp	64.000	70.500	61.000	05/12/2024	88.200	38%
TTA	Điện lực	09/12/2024	Không khớp	11.600	12.600	10.500	18/12/2024	13.100	13%
PVP	Vận tải	15/12/2024	16/12/2024	16.800	18.500	16.000	24/12/2024	17.700	5%
BFC	Hóa chất	24/11/2024	27/11/2024	39.000	42.000	36.000	25/12/2024	40.500	4%
TV2	Điện lực	29/12/2024	30/12/2024	34.350	37.000	32.000	07/01/2025	32.000	-7%
NAB	Ngân Hàng	20/10/2024	21/10/2024	16.000	17.700	15.000	17/01/2025	16.400	3%
FOX	Viễn Thông	19/01/2025	20/01/2025	99.000	107.000	93.000	22/01/2025	109.000	10%
PNJ	Bán lẻ	05/01/2025	07/01/2025	96.000	106.000	93.000	04/02/2025	98.200	2%
VIP	Vận tải	22/12/2024	26/12/2024	14.600	16.000	13.500	07/02/2025	14.800	1%
REE	Điện lực	01/12/2024	02/12/2024	67.000	72.000	62.000	11/02/2025	67.500	1%
TIP	Bất động sản	16/02/2025	Không khớp	21.700	24.000	21.000	25/02/2025	22.300	3%
VGC	Bất động sản	12/01/2025	13/01/2025	47.500	52.000	44.000	05/03/2025	51.000	7%
BID	Ngân hàng	09/03/2025	11/03/2025	40.950	45.000	40.000	18/03/2025	40.000	-2%
VLB	Tài nguyên	09/02/2025	10/02/2025	43.500	47.000	41.000	19/03/2025	43.400	-0%
CAP	Thực phẩm	16/03/2025	17/03/2025	48.500	53.000	45.000	28/03/2025	45.000	-7%
BAF	Thực phẩm	17/11/2024	18/11/2024	23.300	25.500	21.500	31/03/2025	32.000	37%
BAF	Thực phẩm	02/02/2025	03/02/2025	27.500	30.000	26.000	31/03/2025	32.000	16%

DANH MỤC CỔ PHIẾU KHUYẾN NGHỊ

Mã CP	Ngành	Thời điểm khuyến nghị	Thời điểm mua	Giá mua vào	Target	Vùng cắt lỗ	Thời điểm bán	Giá bán ra	Lợi nhuận
BCM	Bất động sản	23/02/2025	24/02/2025	74.500	82.000	70.400	04/04/2025	70.400	-6%
VIX	Chứng khoán	02/03/2025	03/03/2025	11.400	13.000	10.700	04/04/2025	12.000	5%
IMP	Dược phẩm	23/03/2025	24/03/2025	51.500	57.000	49.000	04/04/2025	49.000	-5%
DPG	Bất động sản	30/03/2025	31/03/2025	52.000	57.000	49.500	04/04/2025	49.500	-5%

DANH MỤC CỔ PHIẾU ĐANG THEO DÕI

Mã CP	Ngành	Thời điểm khuyến nghị	Thời điểm mua	Giá mua vào	Target	Vùng cắt lỗ	Thị giá	Lợi nhuận
VCG	Xây dựng	06/04/2025	08/04/2025	19.500	21.400	18.000	21.550	11%
MBB	Ngân hàng	13/04/2025	15/04/2025	23.000	24.500	22.000	23.550	2%
GMD	Cảng biển	20/04/2025	21/04/2025	47.500	52.000	45.000	51.000	7%

(*): Tiếp tục nắm giữ cổ phiếu VCG, chốt lời khi giá giảm dưới 21.400.

KHUYẾN CÁO

Các thông tin trong báo cáo được xem là đáng tin cậy và dựa trên các nguồn thông tin đã công bố ra công chúng được xem là đáng tin cậy. Tuy nhiên, ngoài những thông tin về chính Công ty Cổ phần Chứng khoán EVEREST (“EVS”), EVS không chịu trách nhiệm về độ chính xác của những thông tin trong báo cáo này. Ý kiến, dự báo và ước tính chỉ thể hiện quan điểm của người viết tại thời điểm phát hành, không được xem là quan điểm của EVS và có thể thay đổi mà không cần thông báo, EVS không có nghĩa vụ phải cập nhật, sửa đổi báo cáo này dưới mọi hình thức cũng như thông báo với người đọc trong trường hợp các quan điểm, dự báo và ước tính trong báo cáo này thay đổi hoặc trở nên không chính xác. Thông tin trong báo cáo này được thu thập từ nhiều nguồn khác nhau và chúng tôi không đảm bảo về độ chính xác của thông tin. Báo cáo này chỉ nhằm mục đích cung cấp thông tin cho các tổ chức đầu tư cũng như các nhà đầu tư cá nhân của EVS và không mang tính chất khuyến nghị mua hay bán bất cứ chứng khoán hay công cụ tài chính có liên quan nào. Không ai được phép sao chép, tái sản xuất, phát hành cũng như tái phân phối bất kỳ nội dung nào của báo cáo vì bất kỳ mục đích nào nếu không có sự chấp thuận bằng văn bản của EVS. Khi sử dụng các nội dung đã được EVS chấp thuận, xin vui lòng ghi rõ nguồn khi trích dẫn.

THÔNG TIN LIÊN LẠC

CTCP CHỨNG KHOÁN EVEREST (EVS) - Website: www.eves.com.vn

Trụ sở chính:

Tầng 3, 6, 9 Số 2A Phố Đại Cồ Việt, Phường Lê Đại Hành, Quận Hai Bà Trưng, Hà Nội

Điện thoại: (84) 24 3772 6699 - Fax: (84) 24 3772 6763

Chi nhánh Sài Gòn:

Tầng M, Central Park Tower, 117 Nguyễn Du, Bến Thành, Quận 1, TP, Hồ Chí Minh, Việt Nam

Điện thoại: (84) 28 6290 6296

Fax: (84) 28 6290 6399

Chi nhánh Nguyễn Trãi:

Tầng 3, Tòa nhà VNT Tower, 19 Nguyễn Trãi, Quận Thanh Xuân, Hà Nội, Việt Nam

Điện thoại: 0243 936 6866

Fax: 0243 936 6586

PHÒNG PHÂN TÍCH**Phạm Văn Tuấn**

Trưởng phòng phân tích

tuanpv1@eves.com.vn

Vũ Mai Anh

Chuyên viên cao cấp

anhvm@eves.com.vn

Đình Quốc Khánh

Chuyên viên

khanhdq@eves.com.vn

Nguyễn Tùng Dương

Chuyên viên

duongnt@eves.com.vn

Mở tài khoản EVS tại:



Theo dõi chúng tôi tại:

