

## KIỂM TRA LẠI MỐC HỖ TRỢ MA20

## DIỄN BIẾN THỊ TRƯỜNG

- **Thị trường chứng khoán thế giới** hầu hết chìm trong sắc đỏ sau khi số việc làm phi nông nghiệp tháng 8 của Mỹ công bố đạt 142.000 việc làm, thấp hơn dự báo trước đó.
- **VN-Index** giảm 6,23 điểm xuống 1.267,73 điểm với thanh khoản đạt 11.670,9 tỉ đồng. Phiên nay thị trường mở cửa giảm điểm từ đầu phiên sáng với thanh khoản thấp kỉ lục. Các nhóm ngành chủ yếu đều gặp áp lực điều chỉnh và sắc xanh chỉ xuất hiện ở một vài nhóm cổ phiếu riêng lẻ như với Dầu Khí và Thép.
- **Nhóm cổ phiếu VN30** giảm 8,24 điểm xuống 1.307,15 điểm với sắc đỏ chiếm đa số khi có 23 mã giảm điểm, 4 mã không đổi và 3 mã tăng điểm. Ảnh hưởng tiêu cực nhất đến điểm số thị trường hôm nay đến từ VHM (-2,05%) và VIC (-2,13%). Ở chiều ngược lại, GAS (+0,71%) và HPG (+0,79%) là các cổ phiếu tác động tốt nhất đến chỉ số chung.
- **HNX-Index** giảm 1,19 điểm xuống 233,46 điểm với thanh khoản đạt 1.121,6 tỷ.
- **UPCom** giảm 0,37 điểm xuống 93,00 điểm với tổng giá trị giao dịch ở mức 457,3 tỷ.

## NHẬN ĐỊNH EVS

- **Về thị trường chung** phiên hôm nay chỉ số đã có nhịp hồi phục ngắn trong phiên chiều. Thanh khoản duy trì rất thấp và cần theo dõi thêm biến động trong các phiên tới.
- **Về kỹ thuật** đường giá hiện tại tạm thời kiểm tra lại mốc MA20 thành công. Tuy nhiên, xu hướng hiện tại của thị trường vẫn tiếp tục đà suy yếu và chưa có tín hiệu đảo chiều rõ ràng.
- **Về hành động NĐT** tiếp tục nắm giữ lại danh mục có sẵn và quan sát kĩ mốc hỗ trợ MA20. Nếu đường giá có các tín hiệu đứt gãy, NĐT ngắn hạn ưu tiên hạ bớt tỉ trọng danh mục. Với các NĐT trung và dài hạn, các điểm chỉnh sâu vẫn là cơ hội tốt để anh chị gia tăng thêm tỉ trọng cổ phiếu có nền tảng cơ bản tốt, giữ vững xu hướng tăng trong giai đoạn vừa qua. Tuyệt đối không FOMO mua đuổi nếu thị trường xuất hiện tín hiệu kéo tăng thiếu thanh khoản.

## THỊ TRƯỜNG THẾ GIỚI

Chỉ số	Điểm	Thay đổi	%Chg
Dow Jones	40.345,41	-410,34	-1,01%
S&P 500	5.408,42	-94,99	-1,73%
DAX	18.301,90	-274,60	-1,48%
NASDAQ	16.690,83	-436,83	-2,55%
Hang Seng	17.444,30	-13,04	-0,07%

## THỊ TRƯỜNG HÀNG HÓA

Chỉ số	Giá (USD)	Thay đổi	%Chg
Giá vàng	2.526,80	15,40	0,61%
Giá dầu Brent	71,50	-1,19	-1,64%
Giá dầu WTI	67,67	-1,48	-2,14%

## THỊ TRƯỜNG NGOẠI TỆ

Chỉ số	Giá	Thay đổi	%Chg
USD/VND	24.728	-122	-0,49%
USD/JPY	143,44	-0,29	-0,20%
EUR/USD	1,111	0,003	0,25%

## THỊ TRƯỜNG VIỆT NAM

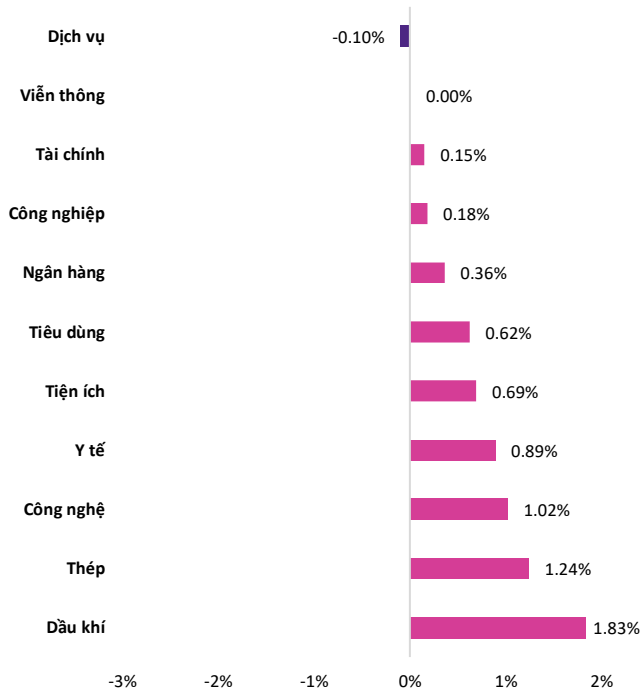
Chỉ số	Giá trị	Thay đổi	%Chg
<b>VN-Index</b>			
Đóng cửa [điểm]	1.273,96	5,75	0,45%
KLGD [triệu CP]	591,89	-16,01	-2,63%
GTGD [tỷ VND]	15.458	-1.082,8	-6,55%
<b>HNX-Index</b>			
Đóng cửa [điểm]	234,65	-0,31	-0,13%
KLGD [triệu CP]	46,48	-0,45	-0,95%
<b>UPCoM</b>			
Đóng cửa [điểm]	93,37	-0,10	-0,11%
KLGD [triệu CP]	35,80	0,64	1,82%
GTGD [tỷ VND]	544,80	-127,55	-18,97%

## NGÀNH CÓ GTGD LỚN

Ngành	Điểm	Thay đổi	%Chg
Ngân hàng	510,28	1,88	0,37%
Bất động sản	313,37	0,08	0,03%
Chứng khoán	601,09	0,78	0,13%
Thực phẩm	692,07	3,80	0,55%

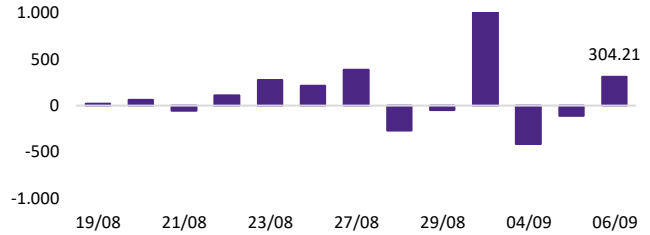
# Các nhóm CP hồi phục ấn tượng trong phiên chiều

## Diễn biến ngành



Nguồn: EVS & Fiiipro

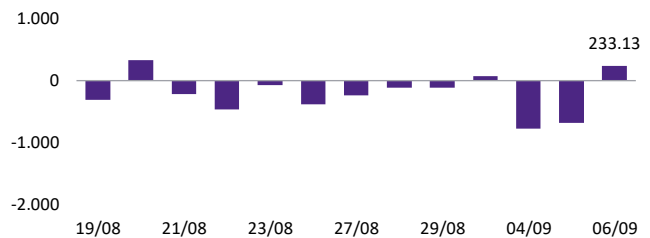
## Tự doanh mua ròng tích cực



Nguồn: EVS & Fiiipro

Tự doanh quay lại mua ròng tích cực, tập trung vào nhóm VN30 với tiêu biểu là FPT, MWG và VHM.

## Khối ngoại mua ròng trở lại



Nguồn: EVS & Fiiipro

Khối ngoại mua ròng trở lại sau 2 phiên bán ròng liên tiếp.

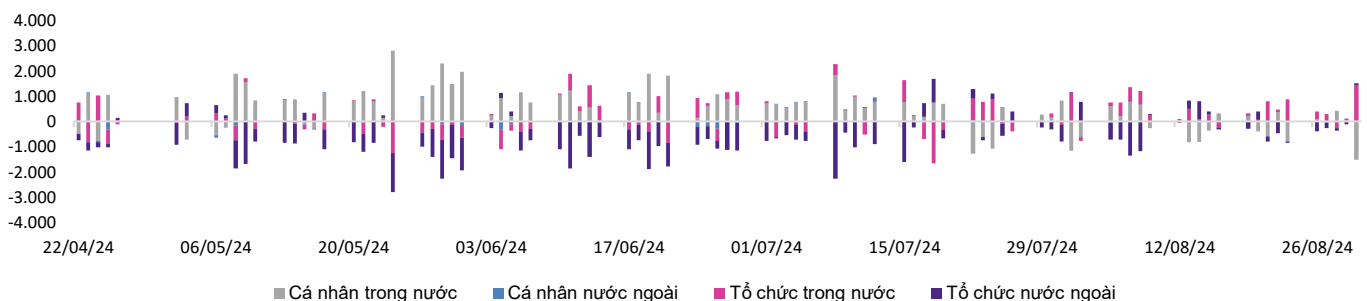
## Top NĐTNN mua ròng

Mã	Đóng cửa	%Chg	GT ròng (tỷ VND)
FPT	132.100	1,15%	199,64
CTG	35.500	1,43%	103,10
VNM	75.400	0,94%	82,65
MSN	76.000	2,56%	61,99
STB	29.900	1,01%	57,89

## Top NĐTNN bán ròng

Mã	Đóng cửa	%Chg	GT ròng (tỷ VND)
VHM	43.900	0,34%	-369,70
HDB	26.750	-0,74%	-48,16
VPB	18.450	0,82%	-37,43
VHC	70.400	-1,54%	-24,91
PDR	21.600	-1,14%	-20,40

## Giao dịch theo khối nhà đầu tư



Nguồn: EVS & Fiiipro

# VN-Index giao dịch trong biên độ 1200 – 1300 điểm

## Xu hướng kỹ thuật



Nguồn: EVS & Finpro

Trên khung tuần, VNI vẫn giữ xu hướng tăng bắt đầu từ tháng 11/2023, với cấu trúc đáy sau vẫn cao hơn đáy trước và biên độ điều chỉnh đang thu hẹp dần. Dự kiến VNI trong tuần 1 tháng 9 sẽ tiếp tục dao động trong biên 1250-1300, việc phá vỡ biên giao dịch này vẫn có thể xảy ra tuy nhiên xác suất sẽ khá thấp.

## Thay đổi giá các nhóm



Nguồn: EVS & Finpro

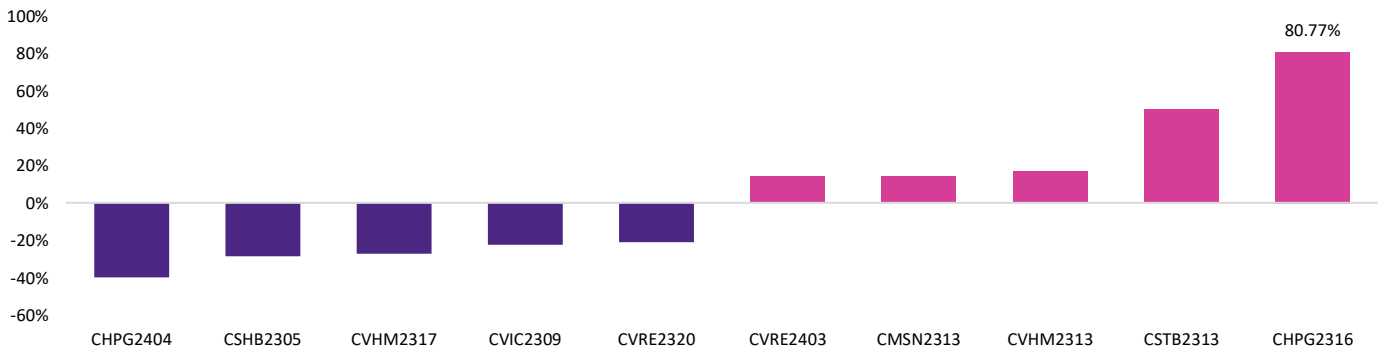
## Thị trường phái sinh & Chứng quyền

### Hợp đồng tương lai

Mã	Đóng cửa	Thay đổi	%Chg	KLGD (nghìn CP)	Đáo hạn
VN30F2409	1.309,00	1,30	0,10%	150,93	19/09/2024
VN30F2410	1.311,00	1,70	0,13%	0,36	17/10/2024
VN30F2412	1.307,20	0,20	0,02%	0,12	19/12/2024
VN30F2503	1.309,30	3,20	0,25%	0,06	20/03/2025
GB05F2409	0,00	0,00	0,00%	0,00	13/09/2024

Các HĐTL phiên nay tăng điểm nhẹ từ 0,2 đến 3,2 điểm. Biên độ giá trong phiên cũng rất hẹp, kết hợp với thanh khoản giảm nhẹ so với phiên trước cho tín hiệu lưỡng lự từ cả 2 phe Long và Short. Các chỉ báo kỹ thuật hiện tại chưa có biến động nhiều, do đó NĐT ưu tiên quan sát kỹ lưỡng vùng kháng cự 1320 – 1330 điểm và vùng hỗ trợ ngắn quanh vùng 1300 – 1305 điểm.

### Top mã chứng quyền tác động mạnh



Nguồn: EVS & Finpro

Thị trường chứng quyền hôm nay có 42 mã tăng và 39 mã giảm. Mã tăng mạnh nhất trong phiên hôm nay thuộc về CHPG2316 khi đạt mức tăng 80,77%.

## Tin tức & Sự kiện

### Tin tức trong nước

**FTSE công bố danh mục cổ phiếu thành phần của bộ chỉ số FTSE Vietnam All-share và FTSE Vietnam Index quý III/2024.**

Theo đó, FTSE Vietnam Index bổ sung thêm 3 cổ phiếu bao gồm KDH, FTS và FRT vào trong danh mục và không loại cổ phiếu nào. Trong khi đó, FTSE Vietnam All-Share Index không có thay đổi thành phần tại kỳ cơ cấu lần này.

Danh mục mới sẽ có hiệu lực sau giờ đóng cửa của phiên giao dịch thứ Sáu (20/9) và chính thức được giao dịch từ thứ Hai tuần sau (23/9).

Như vậy, số lượng cổ phiếu trong chỉ số FTSE Vietnam Index tăng lên 31 mã cổ phiếu, tập trung chủ yếu vào nhóm tài chính, bất động sản, tiêu dùng,... Những cổ phiếu được nắm giữ tỉ trọng cao nhất bao gồm VNM, VHM, VIC, HPG, VCB và MSN.

### Tin tức nước ngoài

**Thị trường lao động Mỹ tháng 8 yếu hơn dự báo.**

Thị trường lao động Mỹ đã bổ sung thêm 142.000 việc làm mới nhưng con số trên vẫn thấp hơn so với ước tính ban đầu của các chuyên gia là 160.000 việc làm. Đây là mức tăng trưởng việc làm phi nông nghiệp trong tháng 8 thấp nhất kể từ năm 2017.

Bên cạnh đó, tỷ lệ thất nghiệp của Mỹ trong tháng 8 đạt 4,2%, ngang bằng với dự báo trước đó của các nhà phân tích thể hiện sự suy yếu của thị trường lao động.

Báo cáo việc làm tháng 8 đóng vai trò then chốt trong quyết định chính sách tiền tệ tiếp theo của FED. Mặc dù thị trường hiện đang dự đoán 100% khả năng FED sẽ bắt đầu cắt giảm lãi suất trong cuộc họp tháng 9 tới đây nhưng việc hạ 0,25 hay 0,5 điểm vẫn đang là bài toán đang được cân nhắc kĩ lưỡng.

### Lịch sự kiện trong tháng

Ngày	LỊCH SỰ KIỆN KINH TẾ TRONG THÁNG	NƯỚC
03/09/2024	CÔNG BỐ CHỈ SỐ QUẢN LÝ MUA HÀNG (PMI)	MỸ
04/09/2024	CÔNG BỐ CHỈ SỐ QUẢN LÝ MUA HÀNG (PMI)	VN
06/09/2024	CÔNG BỐ TỶ LỆ THẤT NGHIỆP	MỸ
06/09/2024	FTSE CÔNG BỐ DANH MỤC	VN
11/09/2024	CÔNG BỐ CHỈ SỐ GIÁ TIÊU DÙNG (CPI)	MỸ
12/09/2024	CÔNG BỐ CHỈ SỐ GIÁ SẢN XUẤT (PPI)	MỸ
19/09/2024	FED CÔNG BỐ LÃI SUẤT ĐIỀU HÀNH	MỸ
19/09/2024	ĐÁO HẠN HỘTL THÁNG 9	VN
20/09/2024	FTSE THỰC HIỆN CƠ CẤU DANH MỤC	VN
27/09/2024	CÔNG BỐ SỐ LIỆU KINH TẾ QUÝ III	VN

## DANH MỤC CỔ PHIẾU KHUYẾN NGHỊ

Mã CP	Ngành	Thời điểm khuyến nghị	Thời điểm mua	Giá mua vào	Target	Vùng cắt lỗ	Thời điểm bán	Giá bán ra	Lợi nhuận
STB	Ngân Hàng	01/01/2024	Không khớp	27.500	32.000	26.000	30/01/2024	30.700	12%
BSR	Dầu Khí	07/01/2024	09/01/2024	18.500	22.000	17.500	23/02/2024	20.000	8%
NT2	Điện Lực	14/01/2024	18/01/2024	25.500	30.500	24.000	30/01/2024	26.150	3%
GIL	Dệt May	21/01/2024	25/01/2024	26.500	32.000	24.500	23/02/2024	32.500	23%
HDG	Bất Động Sản	28/01/2024	Không khớp	25.000	28.000	24.500	23/02/2024	26.800	7%
GEG	Điện Lực	04/02/2024	Không khớp	13.000	15.000	12.500	28/02/2024	13.200	2%
VNM	Thực Phẩm	18/02/2024	Không khớp	69.000	80.000	65.500	13/03/2024	70.800	3%
PC1	Điện Lực	25/02/2024	26/02/2024	27.500	31.000	26.000	22/03/2024	28.550	4%
HHV	Xây Dựng	03/03/2024	06/03/2024	15.500	19.000	13.200	27/03/2024	15.700	1%
NLG	Bất Động Sản	10/03/2024	18/03/2024	41.000	46.000	38.000	02/04/2024	43.800	7%
DPG	Bất Động Sản	17/03/2024	Không khớp	41.500	46.000	39.000	10/04/2024	51.200	23%
NKG	Thép	24/03/2024	05/04/2024	25.000	29.500	23.000	15/04/2024	25.850	3%
VPB	Ngân Hàng	31/03/2024	01/04/2024	19.500	22.000	17.500	15/04/2024	19.700	1%
NVL	Bất Động Sản	07/04/2024	09/04/2024	18.000	22.000	16.500	15/04/2024	17.700	-2%
PVS	Dầu Khí	21/04/2024	23/04/2024	38.000	42.000	36.500	16/05/2024	45.600	20%
VNM	Thực Phẩm	05/05/2024	Không khớp	65.000	70.000	63.200	23/05/2024	67.000	3%
SMC	Thép	12/05/2024	Không khớp	12.500	14.000	11.300	14/06/2024	14.050	12%
DIG	Bất Động Sản	19/05/2024	21/05/2024	29.000	32.000	27.800	24/05/2024	29.200	1%
OCB	Ngân Hàng	26/05/2024	Không khớp	14.000	16.000	13.000	17/06/2024	15.450	10%
IJC	Bất Động Sản	02/06/2024	Không khớp	14.500	16.500	13.500	17/06/2024	16.300	12%
HAH	Cảng Biển	09/06/2024	Không khớp	44.000	50.000	41.000	17/06/2024	50.600	15%
DPG	Bất động sản	21/06/2024	24/06/2024	58.000	71.000	52.000	23/07/2024	52.000	-10%
MSH	Dệt may	29/06/2024	18/07/2024	46.000	54.000	41.000	21/08/2024	50.800	10%
TCM	Dệt may	08/07/2024	10/07/2024	53.000	60.000	48.000	02/08/2024	48.000	-9%
HAH	Cảng biển	15/07/2024	16/07/2024	44.500	50.000	40.000	01/08/2024	40.000	-10%
NLG	Bất động sản	28/07/2024	30/07/2024	42.100	47.000	40.000	01/08/2024	40.000	-5%
PNJ	Bán lẻ	04/08/2024	05/08/2024	96.000	106.000	90.000	26/08/2024	102.600	7%

## DANH MỤC CỔ PHIẾU ĐANG THEO DÕI

Mã CP	Ngành	Thời điểm khuyến nghị	Thời điểm mua	Giá mua vào	Target	Vùng cắt lỗ	Thị giá	Lợi nhuận
GMD	Cảng biển	21/07/2024	22/07/2024	78.200	87.000	72.000	78.000	-0%
MWG	Bán lẻ	11/08/2024	Chờ mua	64.000	72.000	58.000	68.000	n/a
BMP	Nhựa	18/08/2024	Chờ mua	100.000	110.000	96.000	103.900	n/a
VHC	Thủy sản	25/08/2024	26/08/2024	74.000	82.000	69.500	70.400	-5%
PVP	Vận tải	01/09/2024	04/09/2024	17.200	19.500	16.000	17.200	0%

**KHUYẾN CÁO**

Các thông tin trong báo cáo được xem là đáng tin cậy và dựa trên các nguồn thông tin đã công bố ra công chúng được xem là đáng tin cậy. Tuy nhiên, ngoài những thông tin về chính Công ty Cổ phần Chứng khoán EVEREST (“EVS”), EVS không chịu trách nhiệm về độ chính xác của những thông tin trong báo cáo này. Ý kiến, dự báo và ước tính chỉ thể hiện quan điểm của người viết tại thời điểm phát hành, không được xem là quan điểm của EVS và có thể thay đổi mà không cần thông báo, EVS không có nghĩa vụ phải cập nhật, sửa đổi báo cáo này dưới mọi hình thức cũng như thông báo với người đọc trong trường hợp các quan điểm, dự báo và ước tính trong báo cáo này thay đổi hoặc trở nên không chính xác. Thông tin trong báo cáo này được thu thập từ nhiều nguồn khác nhau và chúng tôi không đảm bảo về độ chính xác của thông tin. Báo cáo này chỉ nhằm mục đích cung cấp thông tin cho các tổ chức đầu tư cũng như các nhà đầu tư cá nhân của EVS và không mang tính chất khuyến nghị mua hay bán bất cứ chứng khoán hay công cụ tài chính có liên quan nào. Không ai được phép sao chép, tái sản xuất, phát hành cũng như tái phân phối bất kỳ nội dung nào của báo cáo vì bất kỳ mục đích nào nếu không có sự chấp thuận bằng văn bản của EVS. Khi sử dụng các nội dung đã được EVS chấp thuận, xin vui lòng ghi rõ nguồn khi trích dẫn.

**THÔNG TIN LIÊN LẠC**

**CTCP CHỨNG KHOÁN EVEREST (EVS) - Website: [www.eves.com.vn](http://www.eves.com.vn)**

**Trụ sở chính:**

Tầng 3, 6, 9 Số 2A Phố Đại Cồ Việt, Phường Lê Đại Hành, Quận Hai Bà Trưng, Hà Nội

Điện thoại: (84) 24 3772 6699 - Fax: (84) 24 3772 6763

**Chi nhánh Sài Gòn:**

Tầng M, Central Park Tower, 117 Nguyễn Du, Bến Thành, Quận 1, TP, Hồ Chí Minh, Việt Nam

Điện thoại: (84) 28 6290 6296

Fax: (84) 28 6290 6399

**Chi nhánh Nguyễn Trãi:**

Tầng 3, Tòa nhà VNT Tower, 19 Nguyễn Trãi, Quận Thanh Xuân, Hà Nội, Việt Nam

Điện thoại: 0243 936 6866

Fax: 0243 936 6586

**PHÒNG PHÂN TÍCH****Phạm Văn Tuấn**

Trưởng phòng phân tích

[tuanpv1@eves.com.vn](mailto:tuanpv1@eves.com.vn)

**Vũ Mai Anh**

Chuyên viên cao cấp

[anhvm@eves.com.vn](mailto:anhvm@eves.com.vn)

**Đình Quốc Khánh**

Chuyên viên

[khanhdq@eves.com.vn](mailto:khanhdq@eves.com.vn)

**Vũ Anh Đức**

Thực tập sinh

Mở tài khoản EVS tại:



Theo dõi chúng tôi tại:

