

## NHÓM VIN ĐỔ ĐÈO

### DIỄN BIẾN THỊ TRƯỜNG

- **Thị trường chứng khoán Mỹ** dao động hẹp thể hiện tâm lý thận trọng của NĐT trước các vấn đề địa chính trị.
- **VN-Index giảm** -27,59 điểm (-1,51%) đạt 1.802,91 điểm với thanh khoản đạt 34.585,4 tỷ đồng. Thị trường hôm nay giảm điểm mạnh do áp lực giảm điểm chủ yếu đến từ họ nhà Vingroup. Nhóm cổ phiếu Midcap xanh nhẹ cho thấy thị trường chung không tiêu cực như điểm số chung. Thanh khoản thị trường tăng trở lại sau chuỗi phiên thanh khoản thấp tuy nhiên thanh khoản tăng đến từ áp lực bán nhiều hơn là mua.
- **Nhóm cổ phiếu VN30 giảm** -22,75 điểm (-1,13%) đạt 1.997,13 điểm với sắc đỏ chiếm đa số khi có 11 mã tăng điểm, 3 mã không đổi và 16 mã giảm điểm. Trong đó, GAS (+2,3%) và MSN (+3,7%) ảnh hưởng tích cực tới điểm số thị trường. Ở chiều ngược lại, VIC (-7,0%) và VHM (-5,7%) ảnh hưởng tiêu cực tới điểm số thị trường.
- **Nhóm Midcap – Smallcap:** nhóm Midcap tăng +3,52 điểm (+0,16%), nhóm Smallcap tăng +0,82 điểm (+0,06%).
- **HNX-Index giảm** -0,37 điểm (-0,15%) đạt 252,47 điểm với thanh khoản đạt 2.753,5 tỷ.
- **UPCom tăng** +0,79 điểm (+0,62%) đạt 127,71 điểm với tổng giá trị giao dịch ở mức 967,5 tỷ.

### NHẬN ĐỊNH EVS

- **Về thị trường chung** giảm điểm mạnh tuy nhiên không quá tiêu cực do nhóm Vingroup đóng góp chính vào đà giảm.
- **Về kỹ thuật** chỉ báo kỹ thuật trên khung ngày như RSI suy yếu.
- **Về hành động NĐT** có thể chốt lời một phần danh mục, nắm giữ phần còn lại, chờ đợi các cơ hội khi thị trường điều chỉnh để có thể gia tăng tỷ trọng lại, chú ý các nhóm đã tăng mạnh có thể sẽ nhịp điều chỉnh.

### THỊ TRƯỜNG THẾ GIỚI

Chỉ số	Điểm	Thay đổi	%Chg
HANG SENG	27.126,95	361,43	1,35%
DAX	24.933,08	32,37	0,13%
S&P500	6.950,23	34,62	0,50%
NASDAQ	23.601,36	100,12	0,43%
Dow jone	49.412,40	313,69	0,64%

### THỊ TRƯỜNG HÀNG HÓA

Chỉ số	Giá (USD)	Thay đổi	%Chg
Giá vàng	5.040,20	64,00	1,29%
Giá dầu Brent	64,90	-0,15	-0,23%
Giá dầu WTI	60,63	-0,42	-0,69%

### THỊ TRƯỜNG VIỆT NAM

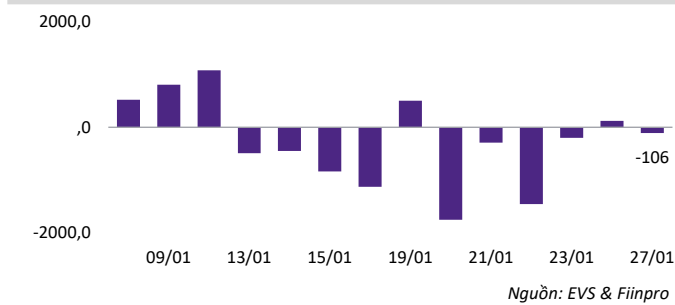
Chỉ số	Giá trị	Thay đổi	%Chg
<b>VN-Index</b>			
Đóng cửa [điểm]	1.830,50	-13,22	-0,72%
KLGD [triệu CP]	888,8	-323,7	-29,10%
GTGD [tỷ VND]	28.921,9	-6.511,5	-20,29%
<b>HNX-Index</b>			
Đóng cửa [điểm]	252,84	5,54	2,24%
GTGD [tỷ VND]	2.059,8	-501,2	-25,22%
<b>UPCoM</b>			
Đóng cửa [điểm]	126,92	0,36	0,28%
GTGD [tỷ VND]	903,0	-28,6	-3,83%

### NGÀNH CÓ GTGD LỚN

Ngành	Điểm	Thay đổi	%Chg
Ngân hàng	716,27	2,57	0,36%
Bất động sản	747,35	-33,71	-4,32%
Chứng khoán	774,22	4,70	0,61%
Dầu khí	117,11	4,87	4,34%

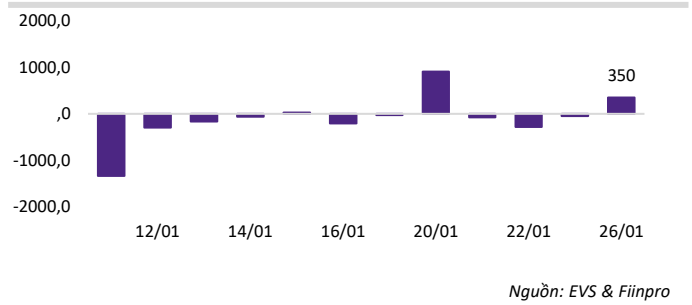
# Thị trường giảm điểm nhưng số mã tăng nhiều hơn.

## Nước ngoài quay đầu bán ròng nhẹ



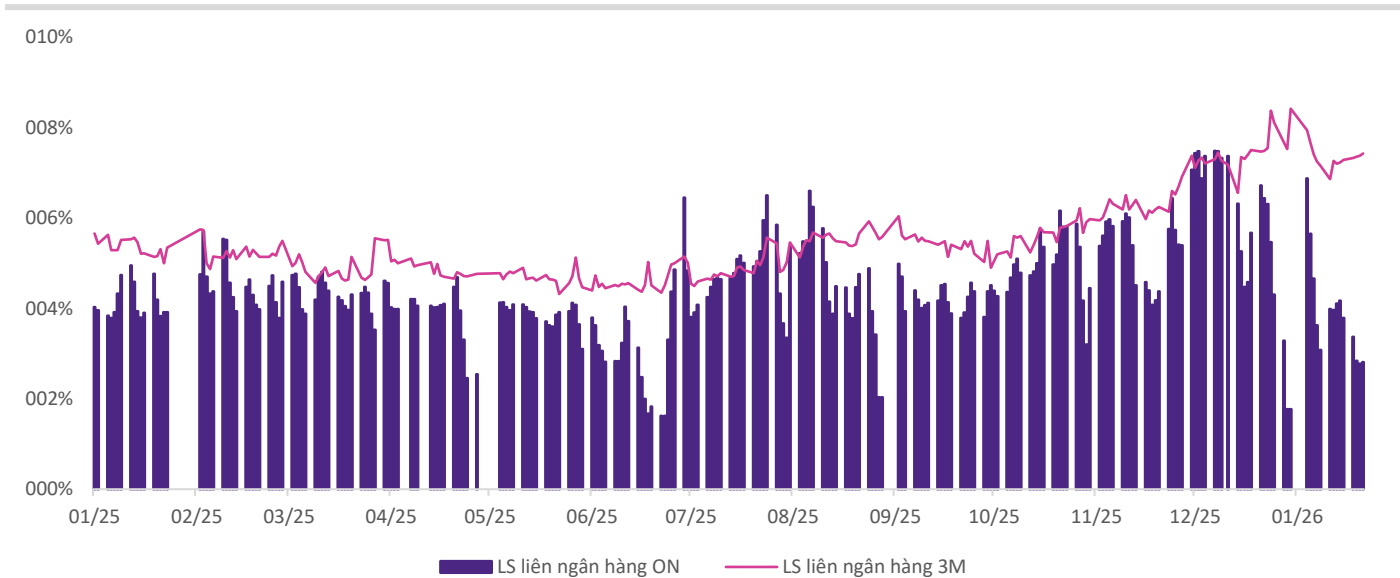
Khối ngoại bán ròng trên toàn thị trường, tập trung vào tập trung vào VIC, VCB, VNM.

## Tự doanh mua ròng nhẹ



Khối tự doanh hôm nay mua ròng và chủ yếu ở ACB, MWG, MBB.

## Lãi suất liên ngân hàng kỳ hạn ngắn tăng nhẹ trở lại



Lãi suất liên ngân hàng kỳ hạn qua đêm giảm đạt 3,99%, kỳ hạn 3 tháng giảm nhưng vẫn ở mức cao 6,86% cho thấy tình trạng thiếu hụt thanh khoản ngắn hạn trong hệ thống ngân hàng tạm hạ nhiệt.

## Top cổ phiếu ảnh hưởng của tuần trước



**KHUYẾN CÁO**

Các thông tin trong báo cáo này được thu thập từ các nguồn đã được công bố ra công chúng và được đánh giá là đáng tin cậy. Ngoại trừ các thông tin liên quan trực tiếp đến Công ty cổ phần Chứng khoán EVS (“EVS”), EVS không chịu trách nhiệm về tính chính xác, đầy đủ của các thông tin còn lại. Các ý kiến, nhận định, dự báo và ước tính được trình bày tại báo cáo này phản ánh quan điểm chuyên môn của các chuyên viên phân tích tại thời điểm phát hành báo cáo. EVS không có nghĩa vụ thông báo, cập nhật hoặc chỉnh sửa báo cáo này dưới bất kỳ hình thức nào, kể cả khi có thay đổi liên quan đến thông tin hoặc bối cảnh thị trường. Báo cáo này được thực hiện chỉ nhằm mục đích cung cấp thông tin tham khảo cho nhà đầu tư, EVS không đưa ra bất kỳ khuyến nghị nào liên quan đến việc mua, bán hay nắm giữ chứng khoán hoặc các công cụ tài chính khác và sẽ không chịu trách nhiệm đối với bất kỳ thiệt hại nào phát sinh từ việc sử dụng thông tin trong báo cáo. Mọi hành vi sao chép, trích dẫn một phần hoặc toàn bộ nội dung báo cáo đều phải có sự chấp thuận bằng văn bản của EVS. Khi sử dụng thông tin, vui lòng ghi rõ nguồn trích dẫn từ EVS.

**THÔNG TIN LIÊN LẠC**

**CÔNG TY CỔ PHẦN CHỨNG KHOÁN EVS - Website:** [www.eves.com.vn](http://www.eves.com.vn)

**Trụ sở chính:**

Tầng 3, 6, 9 Số 2A Phố Đại Cồ Việt, Phường Hai Bà Trưng, Thành phố Hà Nội

Điện thoại: 0243 772 6699 - Fax: 0243 772 6763

**Chi nhánh Sài Gòn:**

Tầng 4, Tòa nhà Bitexco Nam Long Office Building, Số 63A Đường Võ Văn Tần, Phường Xuân Hòa, Thành phố Hồ Chí Minh

Điện thoại : 028 62906296

Fax: 028 62906399

**Chi nhánh Nguyễn Trãi:**

Tầng 2, Tòa nhà VNT Tower, Số 19 Đường Nguyễn Trãi, Phường Khương Đình, Thành phố Hà Nội

Điện thoại: 0243 936 6866

Fax: 0243 936 6586

**PHÒNG PHÂN TÍCH VÀ TƯ VẤN ĐẦU TƯ****Phạm Văn Tuấn**

Trưởng phòng Phân tích và Tư vấn Đầu tư

[tuanpv1@eves.com.vn](mailto:tuanpv1@eves.com.vn)

**Đình Quốc Khánh**

Chuyên viên

[khanhdq@eves.com.vn](mailto:khanhdq@eves.com.vn)

Mở tài khoản EVS tại:



Theo dõi chúng tôi tại:

