

# HỒI PHỤC KỸ THUẬT

## DIỄN BIẾN THỊ TRƯỜNG

- **Thị trường chứng khoán Châu Âu** đồng loạt giảm điểm trước lo ngại về căng thẳng leo thang giữa Nga và Ukraine.
- **VN-Index** tăng 11,39 điểm lên 1.216,54 điểm với thanh khoản đạt 17.772,9 tỷ đồng. Phiên nay thị trường mở cửa giảm điểm và thủng đi mốc hỗ trợ 1.200 trước khi có tín hiệu hồi phục trở lại mạnh mẽ. Sắc xanh lan tỏa đến hầu hết các nhóm ngành trên thị trường với tiêu biểu nhóm Bất Động Sản (+1,59%) và Chứng Khoán (+1,40%).
- **Nhóm cổ phiếu VN30** tăng 12,65 điểm lên 1.271,73 điểm với sắc xanh chiếm ưu thế hoàn toàn khi có 24 mã tăng điểm, 4 mã không đổi và 2 mã giảm điểm. Trong đó, VHM (+2,61%), FPT (+1,85%) và CTG (+1,95%) là các cổ phiếu đóng góp tích cực nhất tới điểm số thị trường. Ở chiều ngược lại, ảnh hưởng không tốt đến chỉ số chung xuất phát từ MWG (-1,22%) và GAS (-0,44%).
- **Nhóm Midcap – Smallcap** hồi phục trở lại khi lần lượt tăng 23,63 và 7,60 điểm, tương đương 1,32% và 0,56% so với phiên qua.
- **HNX-Index** tăng 1,61 điểm lên 221,29 điểm với thanh khoản đạt 1.012,9 tỷ.
- **UPCom** tăng 0,79 điểm lên 91,09 điểm với tổng giá trị giao dịch ở mức 813,4 tỷ.

## NHẬN ĐỊNH EVS

- **Về thị trường chung** đà giảm tạm thời được kiềm chế sau khi rơi về vùng quá bán. Thanh khoản gia tăng cho thấy lực cầu bắt đáy mạnh mẽ ở vùng 1.200 điểm và giúp các nhóm ngành hồi phục tích cực trong hôm nay.
- **Về kỹ thuật** các chỉ báo trên khung 1 giờ như MACD bắt đầu có tín hiệu chuyển dương, trong khi RSI đã hướng lên thể hiện VN-Index đang bước vào nhịp hồi kỹ thuật.
- **Về hành động** NĐT hạn chế FOMO mua đuổi trong các phiên tăng điểm tới đây khi chưa có tín hiệu xác nhận rõ ràng. Đây vẫn là nhịp hồi phục tự nhiên sau chuỗi phiên giảm điểm liên tục vừa qua, do đó NĐT ưu tiên cơ cấu danh mục và tập trung quan sát biến động thị trường trong ngày đảo hạn Phái Sinh.

## THỊ TRƯỜNG THẾ GIỚI

Chỉ số	Điểm	Thay đổi	%Chg
Dow Jones	43.389,60	-55,39	-0,13%
S&P 500	5.893,62	23,00	0,39%
DAX	19.189,19	-21,62	-0,11%
NASDAQ	18.791,81	111,69	0,60%
Hang Seng	19.576,61	150,27	0,77%

## THỊ TRƯỜNG HÀNG HÓA

Chỉ số	Giá (USD)	Thay đổi	%Chg
Giá vàng	2.626,10	15,50	0,59%
Giá dầu Brent	73,33	0,20	0,27%
Giá dầu WTI	69,25	0,31	0,45%

## THỊ TRƯỜNG NGOẠI TỆ

Chỉ số	Giá	Thay đổi	%Chg
USD/VND	25.405	25	0,10%
USD/JPY	154,65	0,37	0,24%
EUR/USD	1,0598	0,0059	0,56%

## THỊ TRƯỜNG VIỆT NAM

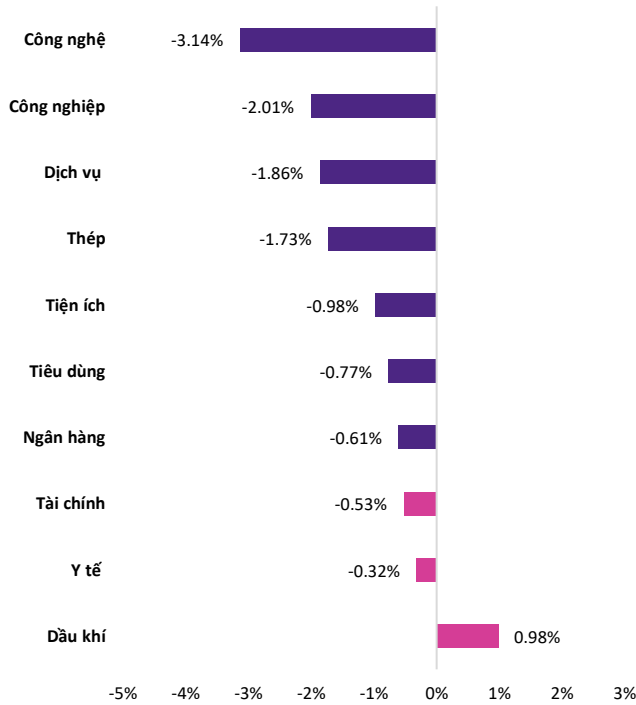
Chỉ số	Giá trị	Thay đổi	%Chg
<b>VN-Index</b>			
Đóng cửa [điểm]	1.205,15	-11,97	-0,98%
KLGD [triệu CP]	485,8	-123,8	-20,31%
GTGD [tỷ VND]	13.235,6	-2.300,7	-14,81%
<b>HNX-Index</b>			
Đóng cửa [điểm]	219,68	-2,11	-0,95%
KLGD [triệu CP]	37,06	-20,84	-36,00%
<b>UPCoM</b>			
Đóng cửa [điểm]	90,30	-1,34	-1,46%
KLGD [triệu CP]	33,30	-1,97	-5,57%
GTGD [tỷ VND]	899,8	160,4	21,70%

## NGÀNH CÓ GTGD LỚN

Ngành	Điểm	Thay đổi	%Chg
Bất động sản	293,65	-0,74	-0,25%
Ngân hàng	496,68	-2,97	-0,59%
Thực phẩm	676,78	-1,96	-0,29%
Công nghệ	854,45	-27,57	-3,13%

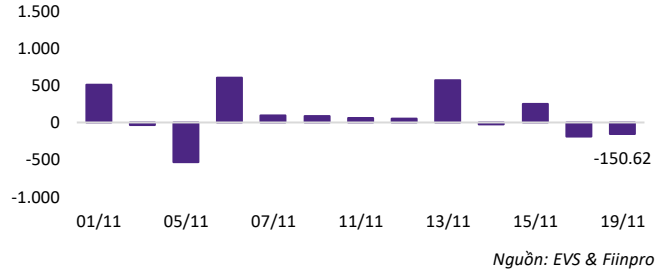
# Khối ngoại tiếp tục duy trì áp lực bán mạnh mẽ

## Diễn biến ngành



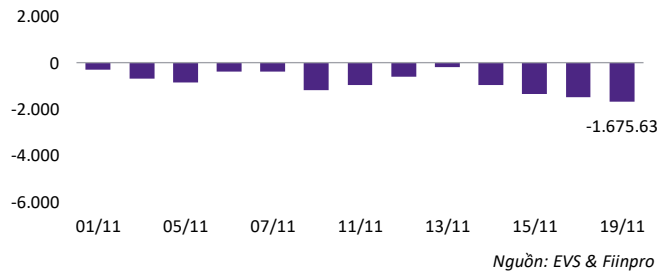
Nguồn: EVS & Fiiipro

## Tự doanh thu hẹp đà bán ròng



Khối tự doanh hôm nay chủ yếu bán ròng vào VPB, TCB, HPG và mua với E1VFN30, FPT.

## Nước ngoài tiếp tục bán ròng áp đảo



Khối ngoại chưa có dấu hiệu ngừng bán ròng khi tập trung bán theo phương thức khớp lệnh, đạt 1.459,2 tỷ.

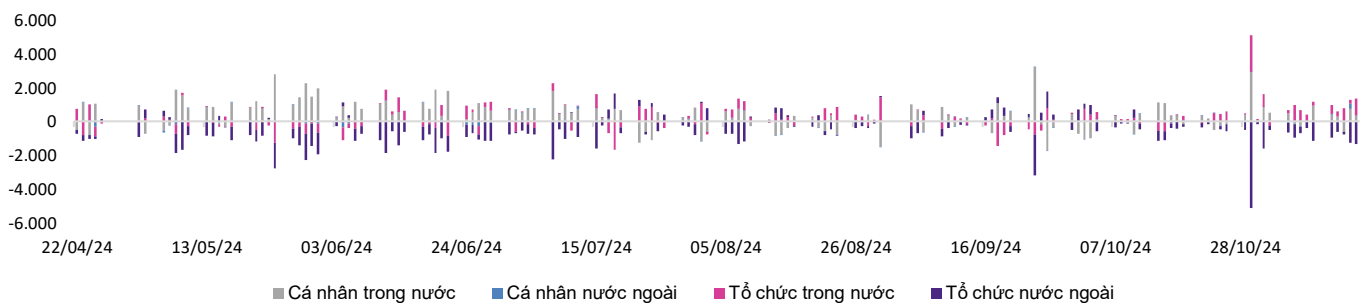
## Top NĐTNN mua ròng

Mã	Đóng cửa	%Chg	GT ròng (tỷ VND)
CTG	33.350	0,15%	71,70
SIP	74.500	-4,36%	9,70
KDH	32.000	-1,84%	8,13
GAS	67.900	-1,59%	7,31
KBC	26.600	-3,62%	7,30

## Top NĐTNN bán ròng

Mã	Đóng cửa	%Chg	GT ròng (tỷ VND)
VHM	42.200	3,43%	-342,12
FPT	130.000	-2,99%	-312,12
HDB	24.650	0,41%	-207,71
HPG	25.450	-1,36%	-131,45
SSI	23.850	-1,85%	-108,86

## Giao dịch theo khối nhà đầu tư



Nguồn: EVS & Fiiipro

# VN-Index bước vào nhịp hồi phục trong tuần ĐHPS

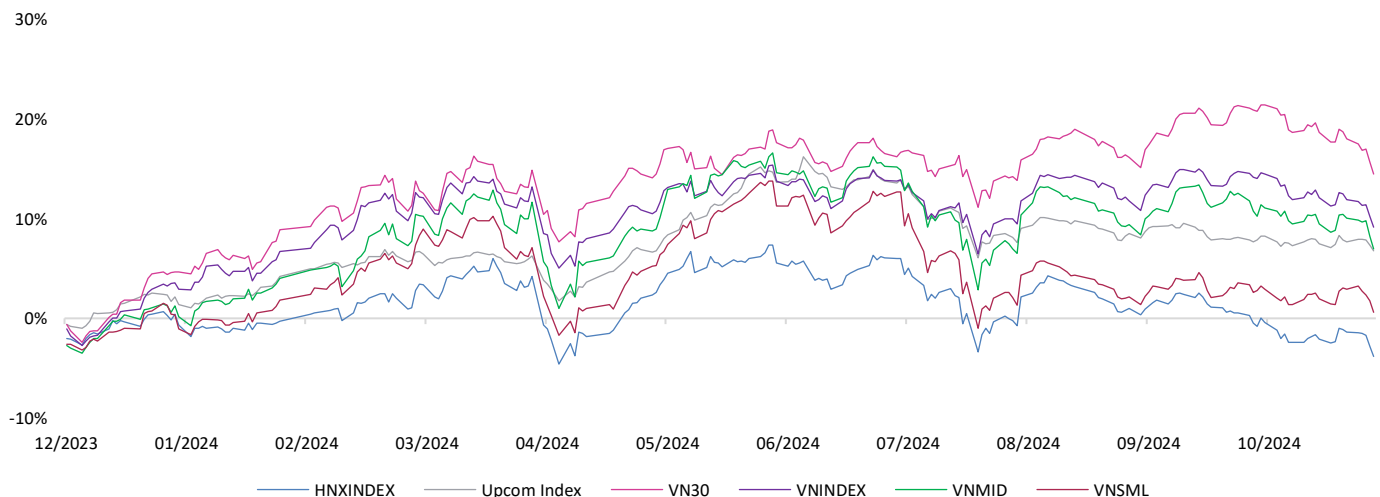
## Xu hướng kỹ thuật



Nguồn: EVS & Fiinpro

Trên khung ngày, thị trường đang rơi vào vùng quá bán sau khi điều chỉnh gần 100 điểm từ giữa tháng 10/2024. Các chỉ báo kỹ thuật như RSI đã giảm dưới ngưỡng 30 trong khi MACD tiếp tục hướng xuống cho thấy xu hướng giảm chưa kết thúc nhưng ngắn hạn có thể kỳ vọng 1 nhịp hồi phục kỹ thuật trở lại. Hầu hết các nhóm ngành đều đang rơi vào vùng quá bán hoặc đã có tín hiệu MACD phân kỳ dương, do đó NĐT hạn chế bán tháo cổ phiếu ở vùng giá hiện tại và tập trung quan sát thêm biến động thị trường trong tuần đáo hạn Phái Sinh. Ngoài ra, xét trên khung tuần, thị trường vẫn đang tích lũy biên độ lớn trong vùng 1.200 – 1.300 điểm nên cũng chưa có tín hiệu nào quá tiêu cực.

## Thay đổi giá các nhóm



Nguồn: EVS & Fiinpro

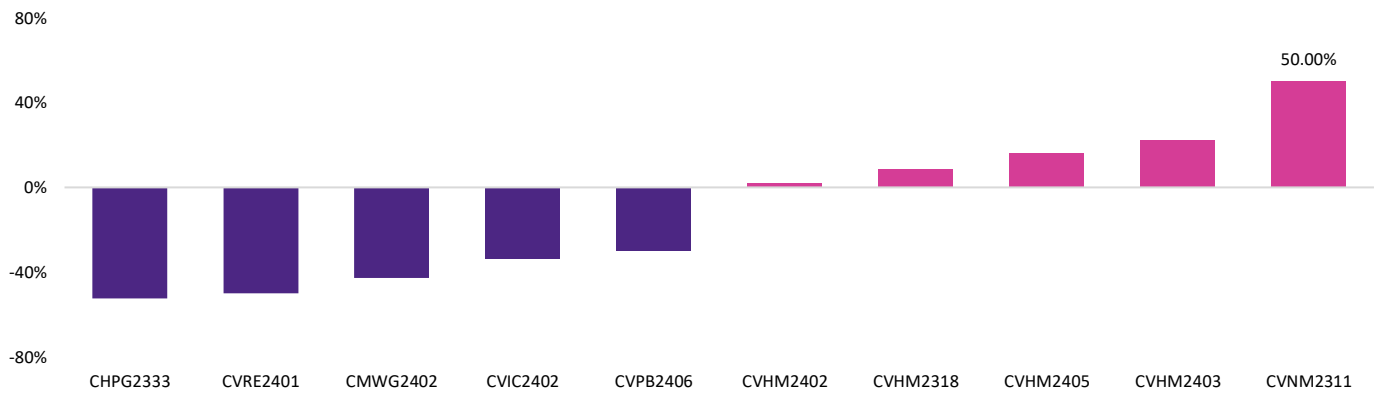
## Thị trường phái sinh & Chứng quyền

### Hợp đồng tương lai

Mã	Đóng cửa	Thay đổi	%Chg	KLGD (nghìn CP)	Đáo hạn
VN30F2411	1.262,30	-10,90	-0,86%	264,978	21/11/2024
VN30F2412	1.269,00	-7,20	-0,56%	6,859	19/12/2024
VN30F2503	1.273,80	-2,90	-0,23%	0,128	20/03/2025
VN30F2506	1.273,10	-9,80	-0,76%	0,026	19/06/2025
GB05F2412	0,00	0,00	0,00%	0,000	13/12/2024

Thị trường Phái Sinh kết phiên giảm điểm với biên độ từ 2,90 đến 10,90 điểm. Thanh khoản tăng 7,93% so với phiên qua, đạt 264.978 hợp đồng. Nhìn chung, chỉ số tiếp tục duy trì xu hướng giảm với thanh khoản cao và đà giảm chưa có dấu hiệu dừng lại. Đường giá tạm thời thủng đi mốc hỗ trợ MA50 trên khung tuần, trong khi các chỉ báo kỹ thuật như MACD chưa có dấu hiệu đảo chiều và vẫn đang hướng xuống. Tuy nhiên, chỉ số hiện tại đã về đến hỗ trợ mạnh MA200 trên khung tuần quanh 1.261 điểm, kết hợp với RSI dao động dưới ngưỡng 30 cho thấy thị trường đang ở vùng quá bán nặng. Do đó, NĐT tập trung quan sát biến động thị trường trong các phiên tới và vẫn ưu tiên vị thế Long trước thềm đáo hạn Phái Sinh.

### Top mã chứng quyền tác động mạnh



Nguồn: EVS & Finpro

Thị trường chứng quyền hôm nay diễn ra với sắc đỏ chiếm đa số khi có 41 mã giảm và 5 mã tăng. Trong đó, mã tăng mạnh nhất thuộc về CVNM2311 khi đạt mức tăng 50,00%.

## Tin tức & Sự kiện

### Tin tức trong nước

**Thông tư 02 của Ngân hàng Nhà nước sẽ hết hiệu lực vào ngày 31/12/2024.**

Thông tư 02/2023/TT-NHNN được Ngân hàng Nhà nước (NHNN) ban hành vào cuối tháng 4/2023 quy định về việc tổ chức tổ chức tín dụng, chi nhánh ngân hàng nước ngoài cơ cấu lại thời hạn trả nợ, giữ nguyên nhóm nợ nhằm hỗ trợ khách hàng gặp khó khăn trong hoạt động sản xuất kinh doanh, đời sống, tiêu dùng.

Tuy nhiên, việc Thông tư 02 hết hiệu lực vào cuối năm nay sẽ không ảnh hưởng nhiều đến việc trích lập dự phòng rủi ro của các ngân hàng bởi đã phải xác định số tiền dự phòng cụ thể phải trích đối với toàn bộ dư nợ trong trường hợp không áp dụng quy định giữ nguyên nhóm nợ và phải thực hiện đầy đủ vào ngày 31/12/2024.

### Tin tức nước ngoài

**Giá dầu tăng hơn 3% do hoạt động sản xuất bị gián đoạn.**

Cụ thể, giá dầu Brent kết thúc phiên tăng **2,26 USD, tương đương 3,2%** lên 73,30 USD/thùng. Giá dầu ngọt nhẹ Mỹ (WTI) kết phiên **tăng 2,14 USD, tương đương 3,2%** lên 69,16 USD/thùng.

Nguyên nhân giá dầu tăng mạnh xuất phát từ tình hình gián đoạn trong hoạt động sản xuất tại mỏ dầu Johan Sverdrup của Na Uy. Bên cạnh đó, tình hình căng thẳng leo thang giữa Nga và Ukraina trong cuối tuần cũng đẩy mạnh giá dầu tăng cao trong phiên giao dịch ngày 18/11.

**Giá vàng hồi phục trở lại.**

Kết thúc phiên giao dịch ngày 18/11, hợp đồng vàng giao ngay **tăng 1,8% lên 2.608,19 USD/oz**, thoát khỏi mức thấp nhất trong 2 tháng đã ghi nhận vào ngày 14/11. Hợp đồng vàng tương lai cũng **tăng 1,7% lên 2.614,60 USD/oz**.

Đây là phiên hồi phục tích cực của vàng sau khi ghi nhận tuần giảm mạnh nhất trong hơn 3 năm vào tuần trước. Nguyên nhân xuất phát từ các mức thuế quan dự kiến được Tổng thống Donald Trump đề xuất khiến lạm phát gia tăng, qua đó có thể khiến Cục Dự trữ Liên bang Mỹ (Fed) phải giảm tốc độ hạ lãi suất trong thời gian tới.

### Lịch sự kiện trong tháng

Ngày	LỊCH SỰ KIỆN KINH TẾ TRONG THÁNG	NƯỚC
01/11/2024	CÔNG BỐ CHỈ SỐ QUẢN LÝ THU MUA (PMI)	VN
01/11/2024	CÔNG BỐ CHỈ SỐ QUẢN LÝ THU MUA (PMI)	MỸ
01/11/2024	CÔNG BỐ TỶ LỆ THẤT NGHIỆP	MỸ
07/11/2024	MSCI CÔNG BỐ ĐÁO DANH MỤC	VN
08/11/2024	FED CÔNG BỐ LÃI SUẤT ĐIỀU HÀNH	MỸ
13/11/2024	CÔNG BỐ CHỈ SỐ GIÁ TIÊU DÙNG (CPI)	MỸ
14/11/2024	CÔNG BỐ CHỈ SỐ GIÁ SẢN XUẤT (PPI)	MỸ
21/11/2024	ĐÁO HẠN HĐTL THÁNG 11	VN
27/11/2024	MSCI THỰC HIỆN CƠ CẤU DANH MỤC	VN
29/11/2024	CÔNG BỐ SỐ LIỆU KINH TẾ THÁNG 11 VÀ LŨY KẾ 11 THÁNG	VN

## DANH MỤC CỔ PHIẾU KHUYẾN NGHỊ

Mã CP	Ngành	Thời điểm khuyến nghị	Thời điểm mua	Giá mua vào	Target	Vùng cắt lỗ	Thời điểm bán	Giá bán ra	Lợi nhuận
STB	Ngân Hàng	01/01/2024	Không khớp	27.500	32.000	26.000	30/01/2024	30.700	12%
BSR	Dầu Khí	07/01/2024	09/01/2024	18.500	22.000	17.500	23/02/2024	20.000	8%
NT2	Điện Lực	14/01/2024	18/01/2024	25.500	30.500	24.000	30/01/2024	26.150	3%
GIL	Dệt May	21/01/2024	25/01/2024	26.500	32.000	24.500	23/02/2024	32.500	23%
HDG	Bất Động Sản	28/01/2024	Không khớp	25.000	28.000	24.500	23/02/2024	26.800	7%
GEG	Điện Lực	04/02/2024	Không khớp	13.000	15.000	12.500	28/02/2024	13.200	2%
VNM	Thực Phẩm	18/02/2024	Không khớp	69.000	80.000	65.500	13/03/2024	70.800	3%
PC1	Điện Lực	25/02/2024	26/02/2024	27.500	31.000	26.000	22/03/2024	28.550	4%
HHV	Xây Dựng	03/03/2024	06/03/2024	15.500	19.000	13.200	27/03/2024	15.700	1%
NLG	Bất Động Sản	10/03/2024	18/03/2024	41.000	46.000	38.000	02/04/2024	43.800	7%
DPG	Bất Động Sản	17/03/2024	Không khớp	41.500	46.000	39.000	10/04/2024	51.200	23%
NKG	Thép	24/03/2024	05/04/2024	25.000	29.500	23.000	15/04/2024	25.850	3%
VPB	Ngân Hàng	31/03/2024	01/04/2024	19.500	22.000	17.500	15/04/2024	19.700	1%
NVL	Bất Động Sản	07/04/2024	09/04/2024	18.000	22.000	16.500	15/04/2024	17.700	-2%
PVS	Dầu Khí	21/04/2024	23/04/2024	38.000	42.000	36.500	16/05/2024	45.600	20%
VNM	Thực Phẩm	05/05/2024	Không khớp	65.000	70.000	63.200	23/05/2024	67.000	3%
SMC	Thép	12/05/2024	Không khớp	12.500	14.000	11.300	14/06/2024	14.050	12%
DIG	Bất Động Sản	19/05/2024	21/05/2024	29.000	32.000	27.800	24/05/2024	29.200	1%
OCB	Ngân Hàng	26/05/2024	Không khớp	14.000	16.000	13.000	17/06/2024	15.450	10%
IJC	Bất Động Sản	02/06/2024	Không khớp	14.500	16.500	13.500	17/06/2024	16.300	12%
HAH	Cảng Biển	09/06/2024	Không khớp	44.000	50.000	41.000	17/06/2024	50.600	15%
DPG	Bất động sản	21/06/2024	24/06/2024	58.000	71.000	52.000	23/07/2024	52.000	-10%
MSH	Dệt may	29/06/2024	18/07/2024	46.000	54.000	41.000	21/08/2024	50.800	10%
TCM	Dệt may	08/07/2024	10/07/2024	53.000	60.000	48.000	02/08/2024	48.000	-9%
HAH	Cảng biển	15/07/2024	16/07/2024	44.500	50.000	40.000	01/08/2024	40.000	-10%
NLG	Bất động sản	28/07/2024	30/07/2024	42.100	47.000	40.000	01/08/2024	40.000	-5%
PNJ	Bán lẻ	04/08/2024	05/08/2024	96.000	106.000	90.000	26/08/2024	102.600	7%
MWG	Bán lẻ	11/08/2024	Không khớp	64.000	72.000	58.000	10/09/2024	67.800	6%

## DANH MỤC CỔ PHIẾU KHUYẾN NGHỊ

Mã CP	Ngành	Thời điểm khuyến nghị	Thời điểm mua	Giá mua vào	Target	Vùng cắt lỗ	Thời điểm bán	Giá bán ra	Lợi nhuận
VHC	Thủy sản	25/08/2024	26/08/2024	74.000	82.000	69.500	16/09/2024	69.500	-6%
BMP	Nhựa	18/08/2024	Không khớp	100.000	110.000	96.000	24/09/2024	124.500	25%
NTL	Bất động sản	09/09/2024	10/09/2024	21.500	24.000	20.500	25/09/2024	21.900	2%
FTS	Chứng khoán	15/09/2024	16/09/2024	43.500	48.500	40.000	26/09/2024	45.300	4%
PVP	Vận tải	01/09/2024	04/09/2024	17.200	19.500	16.000	04/10/2024	16.000	-8%
GMD	Cảng biển	21/07/2024	22/07/2024	78.200	87.000	72.000	18/10/2024	72.000	-8%
HCM	Chứng khoán	06/10/2024	17/10/2024	30.000	32.000	29.000	23/10/2024	29.000	-3%
LPB	Ngân Hàng	22/09/2024	Không khớp	31.000	34.000	29.000	04/11/2024	32.350	4%
OCB	Ngân Hàng	29/09/2024	02/10/2024	11.900	13.000	11.000	04/11/2024	11.000	-8%
PET	Bán Lẻ	13/10/2024	15/10/2024	27.000	29.500	25.500	15/11/2024	25.500	-6%
BVS	Chứng Khoán	10/11/2024	11/11/2024	41.300	45.000	38.000	15/11/2024	38.000	-8%

## DANH MỤC CỔ PHIẾU ĐANG THEO DÕI

Mã CP	Ngành	Thời điểm khuyến nghị	Thời điểm mua	Giá mua vào	Target	Vùng cắt lỗ	Thị giá	Lợi nhuận
NAB	Ngân Hàng	20/10/2024	21/10/2024	16.000	17.700	15.000	15.450	-3%
VGI	Viễn thông	27/10/2024	Chờ mua	64.000	70.500	61.000	79.800	n/a
HDG	Bất Động Sản	03/11/2024	18/11/2024	27.000	29.500	25.500	27.200	1%
BAF	Thực phẩm	17/11/2024	18/11/2024	23.300	25.500	21.500	23.500	1%

**KHUYẾN CÁO**

Các thông tin trong báo cáo được xem là đáng tin cậy và dựa trên các nguồn thông tin đã công bố ra công chúng được xem là đáng tin cậy. Tuy nhiên, ngoài những thông tin về chính Công ty Cổ phần Chứng khoán EVEREST (“EVS”), EVS không chịu trách nhiệm về độ chính xác của những thông tin trong báo cáo này. Ý kiến, dự báo và ước tính chỉ thể hiện quan điểm của người viết tại thời điểm phát hành, không được xem là quan điểm của EVS và có thể thay đổi mà không cần thông báo, EVS không có nghĩa vụ phải cập nhật, sửa đổi báo cáo này dưới mọi hình thức cũng như thông báo với người đọc trong trường hợp các quan điểm, dự báo và ước tính trong báo cáo này thay đổi hoặc trở nên không chính xác. Thông tin trong báo cáo này được thu thập từ nhiều nguồn khác nhau và chúng tôi không đảm bảo về độ chính xác của thông tin. Báo cáo này chỉ nhằm mục đích cung cấp thông tin cho các tổ chức đầu tư cũng như các nhà đầu tư cá nhân của EVS và không mang tính chất khuyến nghị mua hay bán bất cứ chứng khoán hay công cụ tài chính có liên quan nào. Không ai được phép sao chép, tái sản xuất, phát hành cũng như tái phân phối bất kỳ nội dung nào của báo cáo vì bất kỳ mục đích nào nếu không có sự chấp thuận bằng văn bản của EVS. Khi sử dụng các nội dung đã được EVS chấp thuận, xin vui lòng ghi rõ nguồn khi trích dẫn.

**THÔNG TIN LIÊN LẠC**

**CTCP CHỨNG KHOÁN EVEREST (EVS) - Website: [www.eves.com.vn](http://www.eves.com.vn)**

**Trụ sở chính:**

Tầng 3, 6, 9 Số 2A Phố Đại Cồ Việt, Phường Lê Đại Hành, Quận Hai Bà Trưng, Hà Nội

Điện thoại: (84) 24 3772 6699 - Fax: (84) 24 3772 6763

**Chi nhánh Sài Gòn:**

Tầng M, Central Park Tower, 117 Nguyễn Du, Bến Thành, Quận 1, TP, Hồ Chí Minh, Việt Nam

Điện thoại: (84) 28 6290 6296

Fax: (84) 28 6290 6399

**Chi nhánh Nguyễn Trãi:**

Tầng 3, Tòa nhà VNT Tower, 19 Nguyễn Trãi, Quận Thanh Xuân, Hà Nội, Việt Nam

Điện thoại: 0243 936 6866

Fax: 0243 936 6586

**PHÒNG PHÂN TÍCH****Phạm Văn Tuấn**

Trưởng phòng phân tích

[tuanpv1@eves.com.vn](mailto:tuanpv1@eves.com.vn)

**Vũ Mai Anh**

Chuyên viên cao cấp

[anhvm@eves.com.vn](mailto:anhvm@eves.com.vn)

**Đình Quốc Khánh**

Chuyên viên

[khanhdq@eves.com.vn](mailto:khanhdq@eves.com.vn)

**Nguyễn Tùng Dương**

Chuyên viên

[duongnt@eves.com.vn](mailto:duongnt@eves.com.vn)

Mở tài khoản EVS tại:



Theo dõi chúng tôi tại:

