

HỒI PHỤC THANH KHOẢN THẤP KỈ LỤC

DIỄN BIẾN THỊ TRƯỜNG

- **Thị trường chứng khoán thế giới** hầu hết đều tăng điểm tích cực sau khi chỉ số giá tiêu dùng (CPI) tháng 8 của Mỹ tăng 2,5%, mức thấp nhất kể từ đầu năm 2021.
- **VN-Index** tăng 3,08 điểm lên 1.256,35 điểm với thanh khoản đạt 10.451,2 tỉ đồng. Phiên nay thị trường mở cửa tăng điểm từ đầu phiên sáng nhưng thiếu đi yếu tố về mặt thanh khoản khi thanh khoản đạt ngưỡng thấp nhất từ đầu năm 2024 đến nay. Các nhóm ngành đan xen hồi phục, với tiêu biểu là đà tăng của nhóm Hóa Chất (+1,11%) và Công Nghệ (+1,23%).
- **Nhóm cổ phiếu VN30** tăng 3,73 điểm lên 1.297,61 điểm với sắc xanh chiếm ưu thế khi có 17 mã tăng điểm, 4 mã không đổi và 9 mã giảm điểm. Tác động tích cực nhất đến chỉ số chung phiên nay đến từ đà tăng của VCB (+1,24%), FPT (+1,30%) và VPB (+1,37%). Ở chiều ngược lại, SSB (-5,94%) tiếp tục là cổ phiếu ảnh hưởng xấu đến điểm số thị trường khi đã giảm phiên thứ 3 liên tiếp với biên độ trên 5%.
- **HNX-Index** tăng 0,45 điểm lên 231,90 điểm với thanh khoản đạt 947,7 tỷ.
- **UPCom** tăng 0,41 điểm lên 92,73 điểm với tổng giá trị giao dịch ở mức 544,1 tỷ.

NHẬN ĐỊNH EVS

- **Về thị trường chung** chỉ số tiếp tục hồi phục nhẹ nhưng thiếu đi dòng tiền mới xác nhận tham gia. Thanh khoản phiên nay thấp kỉ lục, do đó cần theo dõi thêm các tín hiệu mới trong các phiên kế tiếp.
- **Về kỹ thuật** đường giá đang kiểm tra lại mốc MA50. MACD Histogram tiếp tục dốc xuống cho thấy thị trường chưa thoát khỏi đà suy yếu hiện tại.
- **Về hành động NĐT** tạm thời nắm giữ danh mục có sẵn và tiếp tục quan sát thị trường. Tuyệt đối không FOMO mua đuổi trong các nhịp VN-Index kéo xanh đi kèm thanh khoản thấp. Chờ đợi các điểm xác nhận an toàn phía sau trước khi cân nhắc mua mới, mua gia tăng tỉ trọng cổ phiếu.

THỊ TRƯỜNG THẾ GIỚI

Chỉ số	Điểm	Thay đổi	%Chg
Dow Jones	40.861,71	124,75	0,31%
S&P 500	5.554,13	58,61	1,07%
DAX	18.330,27	64,35	0,35%
NASDAQ	17.395,53	369,65	2,17%
Hang Seng	17.108,71	-125,38	-0,73%

THỊ TRƯỜNG HÀNG HÓA

Chỉ số	Giá (USD)	Thay đổi	%Chg
Giá vàng	2.540,90	28,60	1,14%
Giá dầu Brent	70,86	0,14	0,20%
Giá dầu WTI	67,31	0,04	0,06%

THỊ TRƯỜNG NGOẠI TỆ

Chỉ số	Giá	Thay đổi	%Chg
USD/VND	24.430	-50	-0,20%
USD/JPY	142,42	-0,73	-0,51%
EUR/USD	1,1019	-0,0015	-0,14%

THỊ TRƯỜNG VIỆT NAM

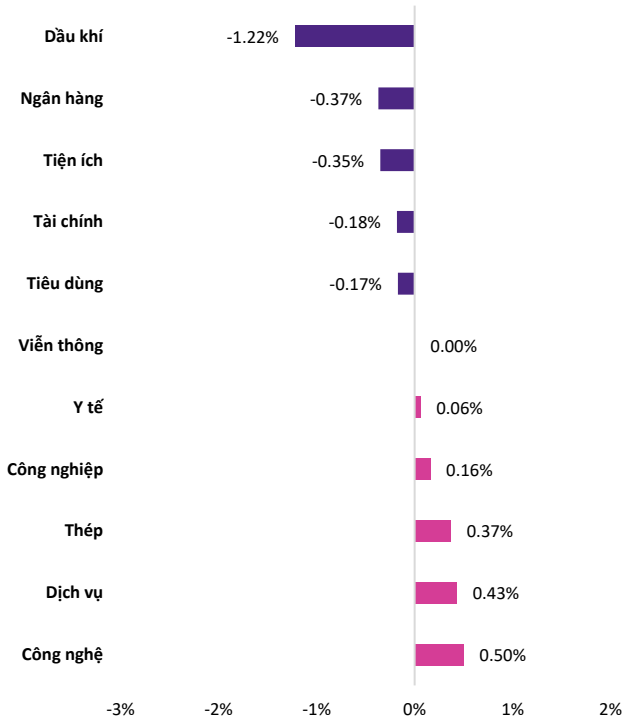
Chỉ số	Giá trị	Thay đổi	%Chg
VN-Index			
Đóng cửa [điểm]	1.253,27	-1,96	-0,16%
KLGD [triệu CP]	535,75	-101,04	-15,87%
GTGD [tỷ VND]	12.819,1	-2.750,7	-17,67%
HNX-Index			
Đóng cửa [điểm]	231,45	-0,24	-0,10%
KLGD [triệu CP]	42,29	-13,58	-24,31%
UPCoM			
Đóng cửa [điểm]	92,32	-0,04	-0,04%
KLGD [triệu CP]	29,82	-5,20	-17,45%
GTGD [tỷ VND]	521,64	-1,90	-0,36%

NGÀNH CÓ GTGD LỚN

Ngành	Điểm	Thay đổi	%Chg
Ngân hàng	503,71	2,75	0,55%
Bất động sản	305,21	-0,48	-0,16%
Hóa chất	225,25	2,47	1,11%
Chứng khoán	585,05	-1,89	-0,32%

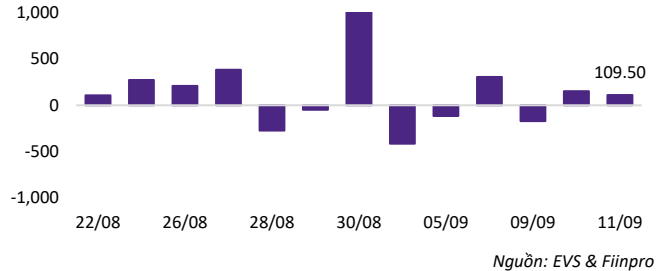
Các nhóm CP đan xen hồi phục vào cuối phiên chiều

Diễn biến ngành



Nguồn: EVS & Fiinpro

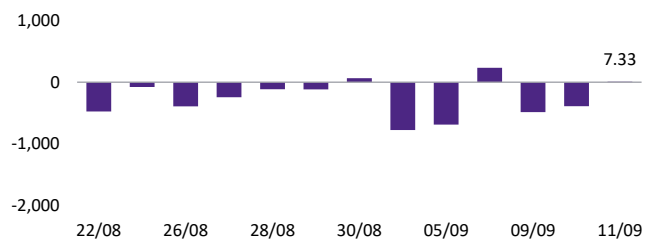
Tự doanh mua ròng trở lại



Nguồn: EVS & Fiinpro

Tự doanh tiếp tục mua ròng phiên thứ 2 liên tiếp, tập trung vào VCB, MWG và TCB.

Khối ngoại mua ròng nhẹ



Nguồn: EVS & Fiinpro

Đà bán ròng của khối ngoại tạm thời được kiềm chế.

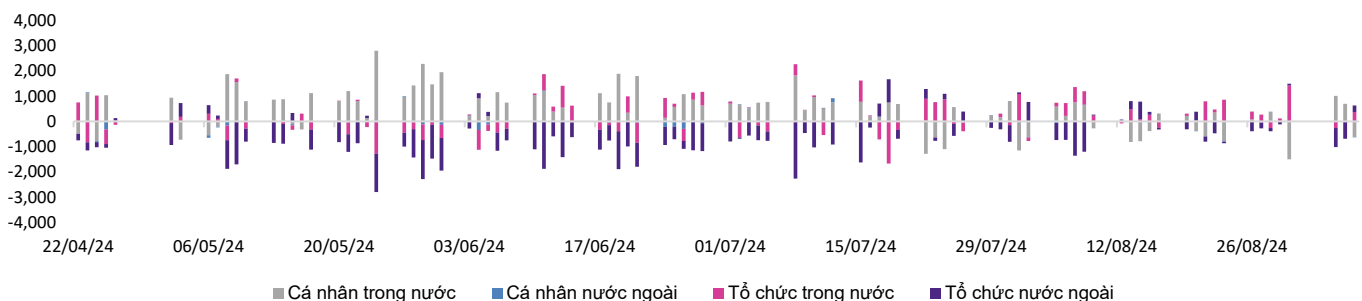
Top NĐTNN mua ròng

Mã	Đóng cửa	%Chg	GT ròng (tỷ VND)
FPT	130.600	0,46%	139,84
VNM	74.600	-0,40%	66,20
VHM	43.000	0,47%	36,23
PDR	21.150	1,20%	27,29
DXG	14.900	0,68%	26,04

Top NĐTNN bán ròng

Mã	Đóng cửa	%Chg	GT ròng (tỷ VND)
MSN	75.100	-0,13%	-70,96
MWG	67.800	0,00%	-60,38
HPG	25.350	0,80%	-54,45
VCB	88.400	-0,67%	-33,63
VCI	43.800	-0,90%	-28,60

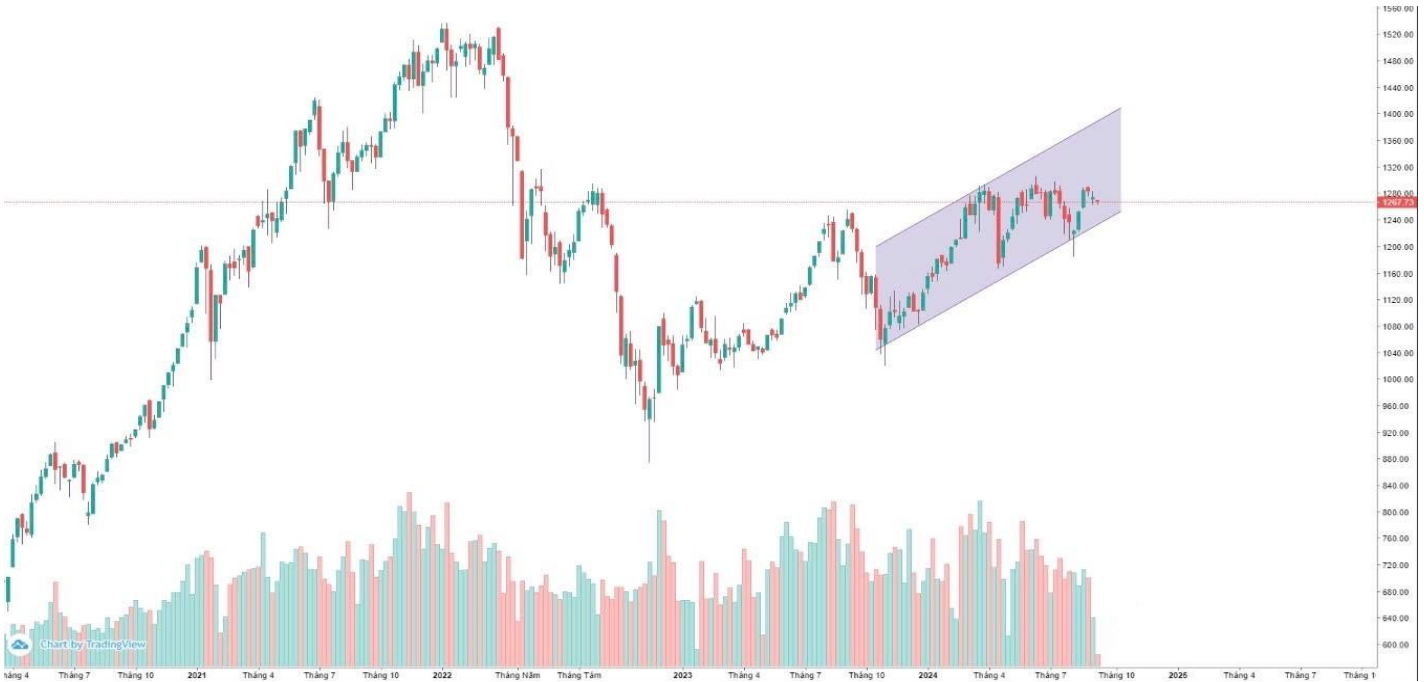
Giao dịch theo khối nhà đầu tư



Nguồn: EVS & Fiinpro

VN-Index giao dịch trong biên độ 1200 – 1300 điểm

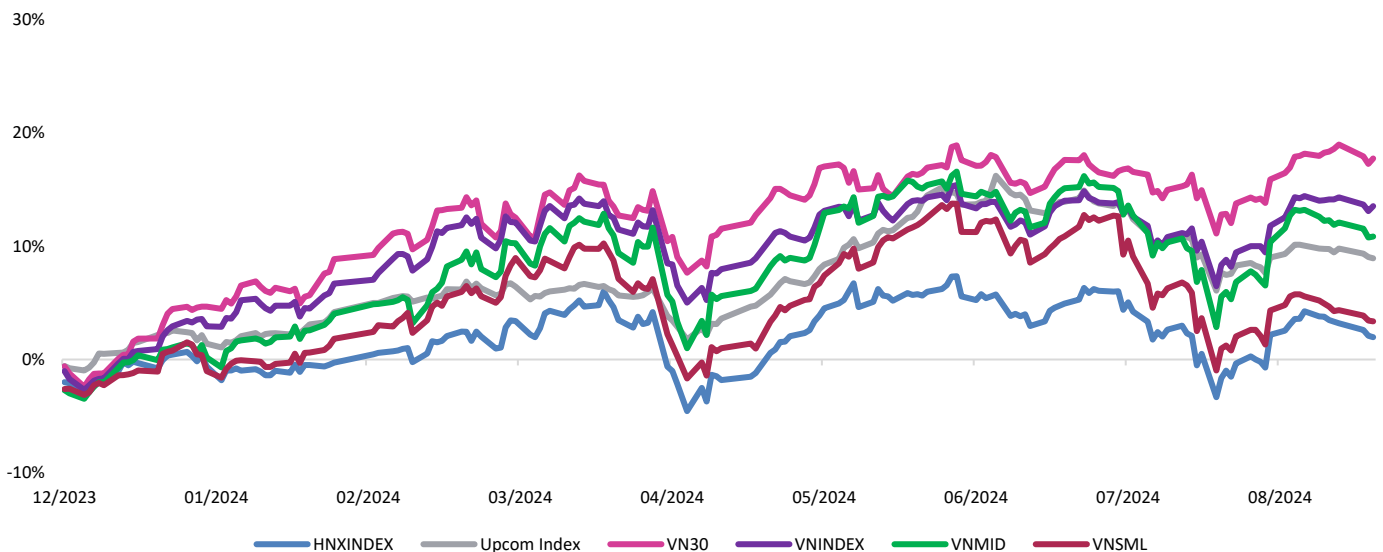
Xu hướng kỹ thuật



Nguồn: EVS & Fiiipro

Trên khung tuần, VNI vẫn giữ xu hướng tăng bắt đầu từ tháng 11/2023, với cấu trúc đáy sau cao hơn đáy trước và biên độ điều chỉnh đang thu hẹp dần. Tuy nhiên, trong ngắn hạn thị trường đã thủng đi cả mốc MA20 lẫn MA50 nên NĐT cần hết sức chú ý quản trị tốt danh mục và chọn lựa kĩ cổ phiếu trước khi tham gia mua mới.

Thay đổi giá các nhóm



Nguồn: EVS & Fiiipro

Thị trường phái sinh & Chứng quyền

Hợp đồng tương lai

Mã	Đóng cửa	Thay đổi	%Chg	KLGD (nghìn CP)	Đáo hạn
VN30F2409	1.293,00	-1,10	-0,09%	203,15	19/09/2024
VN30F2410	1.294,00	-2,10	-0,16%	0,99	17/10/2024
VN30F2412	1.288,90	-2,60	-0,20%	0,30	19/12/2024
VN30F2503	1.293,10	1,20	0,09%	0,07	20/03/2025
GB05F2409	0,00	0,00	0,00%	0,00	13/09/2024

Các HĐTL phiên nay đều có tín hiệu hồi phục tốt vào cuối phiên chiều. Biên độ giảm được thu hẹp còn 1,10 đến 2,60 điểm với thanh khoản tiếp tục ở ngưỡng cao. Tuy nhiên, đường giá vẫn chưa lấy lại được mốc MA20 và MA50, trong khi MACD Histogram tiếp tục âm mạnh. Do đó, NĐT tiếp tục ưu tiên vị thế Short và quan sát kỹ vận động thị trường sau khoảng thời gian 10h sáng và 13h30 chiều.

Top mã chứng quyền tác động mạnh



Nguồn: EVS & Finpro

Thị trường chứng quyền hôm nay diễn ra khá cân bằng với 40 mã giảm và 36 mã tăng. Mã tăng mạnh nhất trong phiên hôm nay thuộc về CVRE2315 khi đạt mức tăng 50,00%.

Tin tức & Sự kiện

Tin tức trong nước

KBNN chào mua lượng lớn ngoại tệ trong bối cảnh tỷ giá giảm mạnh.

Tính từ đầu tháng 8 đến nay, giá USD tại ngân hàng Vietcombank đã giảm 670 đồng, tương đương mức giảm 2,6%. Tỷ giá trên thị trường tự do cũng liên tục giảm sâu và hiện giao dịch ở mức 25.030 – 25.130 VND/USD, giảm 850 đồng so với mức đỉnh gần 26.000 đồng được xác lập trong cuối tháng 6, tương đương giảm 3,3%.

Trước diễn biến hạ nhiệt của tỷ giá trong nước, KBNN phát đi thông báo về nhu cầu mua ngoại tệ từ NHTM đợt 3 trong năm 2024 với khối lượng dự kiến tối đa là 100 triệu USD. Số ngoại tệ sẽ được mua theo hình thức giao ngay trong ngày 12/9 và ngày thanh toán dự kiến là 16/9. Ước tính số tiền KBNN sẽ chi ra để thực hiện giao dịch rơi vào khoảng 2.300 tỷ đồng.

Đây là lần thứ ba kể từ đầu năm, KBNN thông báo mua ngoại tệ từ các NHTM. Trước đó, KBNN đã chào mua tối đa 150 triệu USD trong tuần trước và 100 triệu USD vào trung tuần tháng 5.

Tin tức nước ngoài

Chỉ số giá tiêu dùng tháng 8 của Mỹ chạm mức thấp nhất kể từ đầu năm 2021.

Chỉ số giá tiêu dùng của Mỹ tăng nhẹ, đạt 0,2% trong tháng 8/2024. So với cùng kỳ năm ngoái, CPI đã tăng 2,5% và đây là mức tăng thấp nhất kể từ tháng 2/2021. Giá thực phẩm tăng nhẹ 0,1% và chi phí cho các sản phẩm năng lượng giảm 0,8%. Giá xăng, điện và khí đốt tự nhiên giảm lần lượt 0,6%, 0,7% và 1,9%.

Ở chiều ngược lại, CPI lõi tiếp tục tăng 0,3% trong tháng 8, sau khi đã tăng 0,2% vào tháng 7. So với cùng kỳ năm ngoái, CPI lõi tăng 3,2% và phù hợp với dự báo trước đó. Các con số thống kê trên cho thấy sự hạ nhiệt của lạm phát tại Mỹ nhưng vẫn đang cao hơn mục tiêu 2% đề ra của FED. Bên cạnh đó, việc nhóm nhà ở tăng 0,5% trong tháng cũng là 1 bài toán cần giải quyết khi đây là nhóm chiếm tỷ trọng cao và đóng góp phần lớn vào mức tăng của chỉ số toàn phần. So với cùng kỳ năm 2023, nhóm nhà ở đã tăng 5,2%.

Lịch sự kiện trong tháng

Ngày	LỊCH SỰ KIẾN KINH TẾ TRONG THÁNG	NƯỚC
03/09/2024	CÔNG BỐ CHỈ SỐ QUẢN LÝ MUA HÀNG (PMI)	MỸ
04/09/2024	CÔNG BỐ CHỈ SỐ QUẢN LÝ MUA HÀNG (PMI)	VN
06/09/2024	CÔNG BỐ TỶ LỆ THẤT NGHIỆP	MỸ
06/09/2024	FTSE CÔNG BỐ DANH MỤC	VN
11/09/2024	CÔNG BỐ CHỈ SỐ GIÁ TIÊU DÙNG (CPI)	MỸ
12/09/2024	CÔNG BỐ CHỈ SỐ GIÁ SẢN XUẤT (PPI)	MỸ
19/09/2024	FED CÔNG BỐ LÃI SUẤT ĐIỀU HÀNH	MỸ
19/09/2024	ĐÁO HẠN HỘTL THÁNG 9	VN
20/09/2024	FTSE THỰC HIỆN CƠ CẤU DANH MỤC	VN
27/09/2024	CÔNG BỐ SỐ LIỆU KINH TẾ QUÝ III	VN

DANH MỤC CỔ PHIẾU KHUYẾN NGHỊ

Mã CP	Ngành	Thời điểm khuyến nghị	Thời điểm mua	Giá mua vào	Target	Vùng cắt lỗ	Thời điểm bán	Giá bán ra	Lợi nhuận
STB	Ngân Hàng	01/01/2024	Không khớp	27.500	32.000	26.000	30/01/2024	30.700	12%
BSR	Dầu Khí	07/01/2024	09/01/2024	18.500	22.000	17.500	23/02/2024	20.000	8%
NT2	Điện Lực	14/01/2024	18/01/2024	25.500	30.500	24.000	30/01/2024	26.150	3%
GIL	Dệt May	21/01/2024	25/01/2024	26.500	32.000	24.500	23/02/2024	32.500	23%
HDG	Bất Động Sản	28/01/2024	Không khớp	25.000	28.000	24.500	23/02/2024	26.800	7%
GEG	Điện Lực	04/02/2024	Không khớp	13.000	15.000	12.500	28/02/2024	13.200	2%
VNM	Thực Phẩm	18/02/2024	Không khớp	69.000	80.000	65.500	13/03/2024	70.800	3%
PC1	Điện Lực	25/02/2024	26/02/2024	27.500	31.000	26.000	22/03/2024	28.550	4%
HHV	Xây Dựng	03/03/2024	06/03/2024	15.500	19.000	13.200	27/03/2024	15.700	1%
NLG	Bất Động Sản	10/03/2024	18/03/2024	41.000	46.000	38.000	02/04/2024	43.800	7%
DPG	Bất Động Sản	17/03/2024	Không khớp	41.500	46.000	39.000	10/04/2024	51.200	23%
NKG	Thép	24/03/2024	05/04/2024	25.000	29.500	23.000	15/04/2024	25.850	3%
VPB	Ngân Hàng	31/03/2024	01/04/2024	19.500	22.000	17.500	15/04/2024	19.700	1%
NVL	Bất Động Sản	07/04/2024	09/04/2024	18.000	22.000	16.500	15/04/2024	17.700	-2%
PVS	Dầu Khí	21/04/2024	23/04/2024	38.000	42.000	36.500	16/05/2024	45.600	20%
VNM	Thực Phẩm	05/05/2024	Không khớp	65.000	70.000	63.200	23/05/2024	67.000	3%
SMC	Thép	12/05/2024	Không khớp	12.500	14.000	11.300	14/06/2024	14.050	12%
DIG	Bất Động Sản	19/05/2024	21/05/2024	29.000	32.000	27.800	24/05/2024	29.200	1%
OCB	Ngân Hàng	26/05/2024	Không khớp	14.000	16.000	13.000	17/06/2024	15.450	10%
IJC	Bất Động Sản	02/06/2024	Không khớp	14.500	16.500	13.500	17/06/2024	16.300	12%
HAH	Cảng Biển	09/06/2024	Không khớp	44.000	50.000	41.000	17/06/2024	50.600	15%
DPG	Bất động sản	21/06/2024	24/06/2024	58.000	71.000	52.000	23/07/2024	52.000	-10%
MSH	Dệt may	29/06/2024	18/07/2024	46.000	54.000	41.000	21/08/2024	50.800	10%
TCM	Dệt may	08/07/2024	10/07/2024	53.000	60.000	48.000	02/08/2024	48.000	-9%
HAH	Cảng biển	15/07/2024	16/07/2024	44.500	50.000	40.000	01/08/2024	40.000	-10%
NLG	Bất động sản	28/07/2024	30/07/2024	42.100	47.000	40.000	01/08/2024	40.000	-5%
PNJ	Bán lẻ	04/08/2024	05/08/2024	96.000	106.000	90.000	26/08/2024	102.600	7%

DANH MỤC CỔ PHIẾU ĐANG THEO DÕI

Mã CP	Ngành	Thời điểm khuyến nghị	Thời điểm mua	Giá mua vào	Target	Vùng cắt lỗ	Thị giá	Lợi nhuận
GMD	Cảng biển	21/07/2024	22/07/2024	78.200	87.000	72.000	77.100	-1%
MWG	Bán lẻ	11/08/2024	Hủy mua	64.000	72.000	58.000	67.800	n/a
BMP	Nhựa	18/08/2024	Chờ mua	100.000	110.000	96.000	108.800	n/a
VHC	Thủy sản	25/08/2024	26/08/2024	74.000	82.000	69.500	69.900	-6%
PVP	Vận tải	01/09/2024	04/09/2024	17.200	19.500	16.000	17.150	-0%
NTL	Bất động sản	09/09/2024	10/09/2024	21.500	24.000	20.500	20.650	-4%

KHUYẾN CÁO

Các thông tin trong báo cáo được xem là đáng tin cậy và dựa trên các nguồn thông tin đã công bố ra công chúng được xem là đáng tin cậy. Tuy nhiên, ngoài những thông tin về chính Công ty Cổ phần Chứng khoán EVEREST (“EVS”), EVS không chịu trách nhiệm về độ chính xác của những thông tin trong báo cáo này. Ý kiến, dự báo và ước tính chỉ thể hiện quan điểm của người viết tại thời điểm phát hành, không được xem là quan điểm của EVS và có thể thay đổi mà không cần thông báo, EVS không có nghĩa vụ phải cập nhật, sửa đổi báo cáo này dưới mọi hình thức cũng như thông báo với người đọc trong trường hợp các quan điểm, dự báo và ước tính trong báo cáo này thay đổi hoặc trở nên không chính xác. Thông tin trong báo cáo này được thu thập từ nhiều nguồn khác nhau và chúng tôi không đảm bảo về độ chính xác của thông tin. Báo cáo này chỉ nhằm mục đích cung cấp thông tin cho các tổ chức đầu tư cũng như các nhà đầu tư cá nhân của EVS và không mang tính chất khuyến nghị mua hay bán bất cứ chứng khoán hay công cụ tài chính có liên quan nào. Không ai được phép sao chép, tái sản xuất, phát hành cũng như tái phân phối bất kỳ nội dung nào của báo cáo vì bất kỳ mục đích nào nếu không có sự chấp thuận bằng văn bản của EVS. Khi sử dụng các nội dung đã được EVS chấp thuận, xin vui lòng ghi rõ nguồn khi trích dẫn.

THÔNG TIN LIÊN LẠC

CTCP CHỨNG KHOÁN EVEREST (EVS) - Website: www.eves.com.vn

Trụ sở chính:

Tầng 3, 6, 9 Số 2A Phố Đại Cồ Việt, Phường Lê Đại Hành, Quận Hai Bà Trưng, Hà Nội

Điện thoại: (84) 24 3772 6699 - Fax: (84) 24 3772 6763

Chi nhánh Sài Gòn:

Tầng M, Central Park Tower, 117 Nguyễn Du, Bến Thành, Quận 1, TP, Hồ Chí Minh, Việt Nam

Điện thoại: (84) 28 6290 6296

Fax: (84) 28 6290 6399

Chi nhánh Nguyễn Trãi:

Tầng 3, Tòa nhà VNT Tower, 19 Nguyễn Trãi, Quận Thanh Xuân, Hà Nội, Việt Nam

Điện thoại: 0243 936 6866

Fax: 0243 936 6586

PHÒNG PHÂN TÍCH**Phạm Văn Tuấn**

Trưởng phòng phân tích

tuanpv1@eves.com.vn

Vũ Mai Anh

Chuyên viên cao cấp

anhvm@eves.com.vn

Đình Quốc Khánh

Chuyên viên

khanhdq@eves.com.vn

Vũ Anh Đức

Thực tập sinh

Mở tài khoản EVS tại:



Theo dõi chúng tôi tại:

