

ĐÀ TĂNG TIẾP DIỄN

DIỄN BIẾN THỊ TRƯỜNG

- **Thị trường chứng khoán Châu Á** tăng điểm trở lại sau các thông báo hoãn áp đặt thuế quan hàng hóa lên Canada và Mexico đến từ Mỹ.
- **VN-Index** tăng 4,93 điểm lên 1.269,61 điểm với thanh khoản đạt 13.309,8 tỷ đồng. Thị trường phiên nay tiếp đà tăng điểm từ đầu phiên sáng và giữ vững sắc xanh đến cuối phiên. Dòng tiền duy trì ở ngưỡng trung bình và xuất hiện tín hiệu lan tỏa sang các nhóm ngành đã giảm mạnh trước đó, với điển hình là nhóm Bất Động Sản (+0,78%) và Tài Nguyên (+1,51%).
- **Nhóm cổ phiếu VN30** tăng 4,14 điểm lên 1.331,35 điểm với sắc xanh chiếm ưu thế khi có 15 mã tăng điểm, 1 mã không đổi và 14 mã giảm điểm. Trong đó, các cổ phiếu đóng góp tích cực nhất tới điểm số thị trường, bao gồm VCB (+0,65%), VNM (+2,16%) và LPB (+2,28%). Ở chiều ngược lại, MSN (-1,60%) và SSI (-0,99%) là các mã ảnh hưởng không tốt đến chỉ số chung.
- **Nhóm Midcap – Smallcap** tiếp tục tăng điểm mạnh mẽ khi lần lượt tăng 10,22 và 12,34 điểm, tương đương mức 0,53% và 0,85% so với phiên qua.
- **HNX-Index** tăng 1,37 điểm lên 227,98 điểm với thanh khoản đạt 821,8 tỷ.
- **UPCom** tăng 0,59 điểm lên 95,90 điểm với tổng giá trị giao dịch ở mức 737,1 tỷ.

NHẬN ĐỊNH EVS

- **Về thị trường chung** các nhóm ngành liên tục luân phiên dẫn dắt điểm số thị trường với thanh khoản cải thiện so với cuối năm ngoái.
- **Về kỹ thuật** đường giá tiếp tục giữ vững xu hướng tăng trong ngắn hạn. Bên cạnh đó, các chỉ báo kỹ thuật trên khung ngày như RSI lẫn MACD cũng chưa có tín hiệu đảo chiều.
- **Về hành động** NĐT ưu tiên nắm giữ danh mục và tập trung quan sát biến động thị trường khi chỉ số tiệm cận lại vùng kháng cự mạnh quanh 1.270 – 1.275 điểm. Hạn chế gia tăng tỉ trọng cổ phiếu khi VN – Index chưa có tín hiệu xác nhận bùng nổ vượt kháng cự với dòng tiền lớn xác nhận tham gia.

THỊ TRƯỜNG THẾ GIỚI

Chỉ số	Điểm	Thay đổi	%Chg
Dow Jones	44.421,91	-122,75	-0,28%
S&P 500	5.994,57	-45,96	-0,76%
DAX	21.428,24	-303,81	-1,40%
NASDAQ	19.391,96	-235,48	-1,20%
Hang Seng	20.217,26	-7,85	-0,04%

THỊ TRƯỜNG HÀNG HÓA

Chỉ số	Giá (USD)	Thay đổi	%Chg
Giá vàng	2.848,70	19,60	0,69%
Giá dầu Brent	75,50	-1,26	-1,64%
Giá dầu WTI	73,16	-0,86	-1,16%

THỊ TRƯỜNG NGOẠI TỆ

Chỉ số	Giá	Thay đổi	%Chg
USD/VND	25.280	220	0,88%
USD/JPY	154,68	-0,47	-0,30%
EUR/USD	1,0343	-0,0013	-0,12%

THỊ TRƯỜNG VIỆT NAM

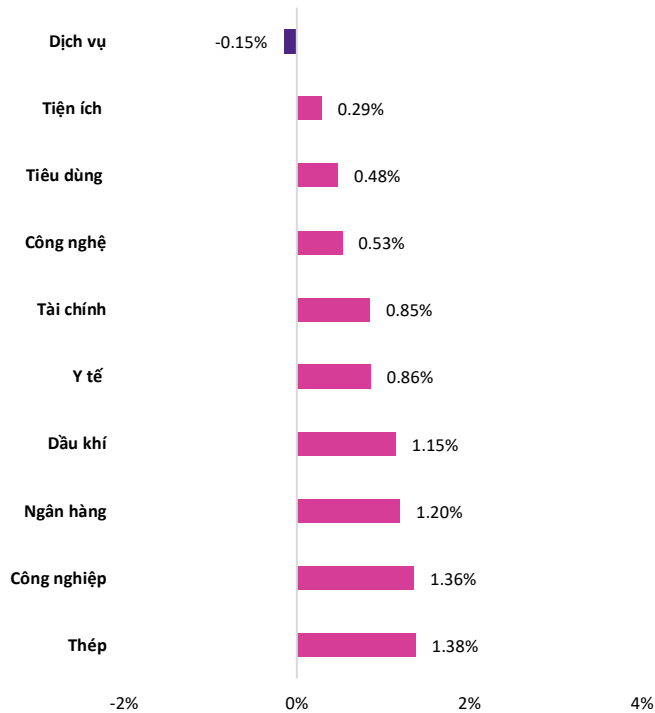
Chỉ số	Giá trị	Thay đổi	%Chg
VN-Index			
Đóng cửa [điểm]	1.264,68	11,65	0,93%
KLGD [triệu CP]	617,29	113,50	22,53%
GTGD [tỷ VND]	15.281,2	1.351,6	9,70%
HNX-Index			
Đóng cửa [điểm]	226,61	3,12	1,40%
KLGD [triệu CP]	61,44	18,05	41,61%
UPCoM			
Đóng cửa [điểm]	95,10	0,59	0,62%
KLGD [triệu CP]	53,59	10,54	24,49%
GTGD [tỷ VND]	678,3	-0,59	-0,09%

NGÀNH CÓ GTGD LỚN

Ngành	Điểm	Thay đổi	%Chg
Ngân hàng	537,23	6,37	1,20%
Chứng khoán	571,31	13,18	2,36%
Bất động sản	292,83	1,40	0,48%
Thực phẩm	687,50	5,37	0,79%

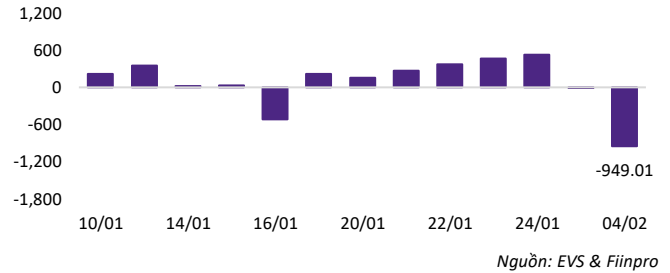
Sắc xanh lan tỏa trở lại giữa các nhóm ngành

Diễn biến ngành



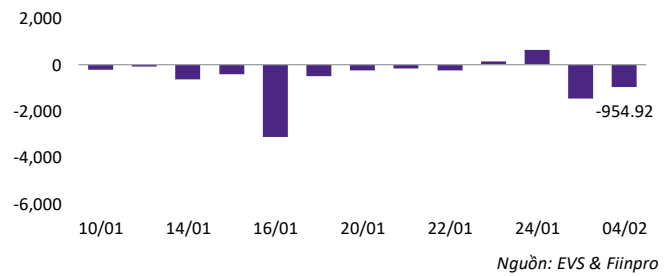
Nguồn: EVS & Fiiipro

Tự doanh bán tháo mạnh mẽ



Khối tự doanh hôm nay bán ròng mạnh nhất trong 1 tháng trở lại đây và chủ yếu bán vào LPB, CTG, MBB.

Nước ngoài tiếp đà bán ròng



Khối ngoại duy trì bán ròng và tập trung bán theo phương thức khớp lệnh, đạt 632,93 tỷ.

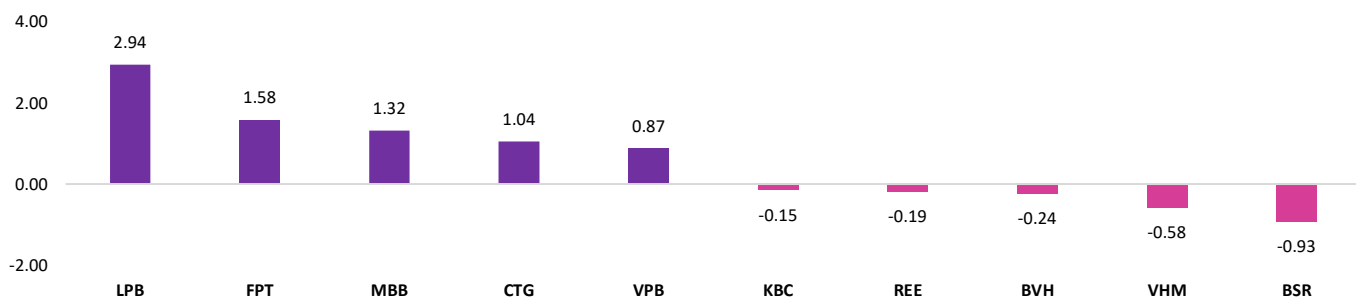
Top NĐTNN mua ròng

Mã	Đóng cửa	%Chg	GT ròng (tỷ VND)
HPG	26.850	1,70%	44,52
CTG	39.400	3,55%	28,50
GEX	21.200	0,95%	22,00
FUESSVFL	21.980	1,01%	18,94
TPB	16.550	2,48%	18,19

Top NĐTNN bán ròng

Mã	Đóng cửa	%Chg	GT ròng (tỷ VND)
VNM	60.200	-0,50%	-306,45
LPB	35.100	0,00%	-241,51
FPT	146.200	0,48%	-158,76
SSI	25.300	2,02%	-65,37
VHM	38.750	-0,64%	-46,48

Top cổ phiếu ảnh hưởng của tuần trước



Nguồn: EVS & Fiiipro

Tin tức & Sự kiện

Tin tức trong nước

Giá vàng tiếp tục tăng vọt.

Tại thời điểm 8h50', các nhà vàng như Công ty SJC, PNJ, DOJI, Bảo Tín Minh Châu đồng loạt **niêm yết giá vàng SJC ở mốc 88,1 – 90,6 triệu đồng/lượng, tăng thêm 700.000 đồng mỗi lượng so với chốt phiên qua.** Trong đó, **giá vàng nhẫn tròn trơn được điều chỉnh tăng mạnh tới 600.000 - 700.000 đồng/lượng so với chốt phiên.**

Trên thị trường thế giới, giá vàng đang giao ở mức 2.822 USD/ounce và thấp hơn khoảng 3,9 triệu đồng/lượng so với giá vàng trong nước tính tới sáng nay. Nguyên nhân giá vàng tăng mạnh xuất phát từ nhu cầu trú ẩn an toàn của NĐT trong bối cảnh thị trường bất ổn khi Mỹ có thể sớm áp đặt thuế quan đối với các đối tác thương mại.

BIDV tăng vốn điều lệ thêm 1.238 tỷ đồng.

Theo đó, **NHNN chấp thuận cho BIDV tăng vốn điều lệ tối đa gần 1.238,5 tỷ đồng theo phương án phát hành cổ phiếu riêng lẻ đã được ĐHĐCĐ thông qua.**

Bên cạnh đó, BIDV trước đó đã phê duyệt việc triển khai phương án chào bán 123,8 triệu cổ phiếu riêng lẻ cho các nhà đầu tư chuyên nghiệp với mức giá 38.800 đồng/cp, tương đương số tiền dự thu hơn 4.805 tỷ đồng. Số cổ phiếu này sẽ bị hạn chế chuyển nhượng một năm kể từ ngày kết thúc đợt chào bán, dự kiến diễn ra vào quý I/2025.

Tin tức nước ngoài

Mỹ tạm hoãn thuế với Mexico và Canada.

Tổng thống Mỹ Donald Trump đã **hoãn quyết định áp thuế mới đối với Mexico và Canada, đồng ý tạm dừng trong 30 ngày** để đối lấy các nhượng bộ về biên giới và tội phạm với hai quốc gia láng giềng.

Cụ thể, Canada đã đồng ý triển khai công nghệ và lực lượng mới dọc biên giới với Mỹ, khởi động các nỗ lực hợp tác để chống lại tội phạm có tổ chức, buôn lậu fentanyl và rửa tiền. Đồng thời, Mexico đồng ý tăng cường biên giới phía bắc với 10.000 thành viên Vệ binh Quốc gia để ngăn chặn dòng người di cư bất hợp pháp và ma túy. Ngoài ra, Mỹ cũng cam kết ngăn chặn việc buôn bán vũ khí hạng nặng sang Mexico.

Lịch sự kiện trong tháng

Ngày	LỊCH SỰ KIỆN KINH TẾ TRONG THÁNG	NƯỚC
03/02/2025	CHỈ SỐ QUẢN LÝ THU MUA (PMI)	VN
03/02/2025	CHỈ SỐ QUẢN LÝ THU MUA (PMI)	MỸ
06/02/2025	CÔNG BỐ SỐ LIỆU KINH TẾ THÁNG 01/2025	VN
07/02/2025	CÔNG BỐ TỶ LỆ THẤT NGHIỆP	MỸ
11/02/2025	MSCI CÔNG BỐ ĐÀO DANH MỤC	VN
12/02/2025	CHỈ SỐ GIÁ TIÊU DÙNG (CPI) THÁNG 1	MỸ
13/02/2025	CHỈ SỐ GIÁ SẢN XUẤT (PPI) THÁNG 1	MỸ
20/02/2025	ĐÁO HẠN HẾT L THÁNG 2 (VN30F2502)	VN
28/02/2025	TÁI CƠ CẤU DANH MỤC QUỸ ETF LIÊN QUAN MSCI	VN
28/02/2025	CÔNG BỐ SỐ ĐIỀU CHỈNH GDP	MỸ

DANH MỤC CỔ PHIẾU KHUYẾN NGHỊ

Mã CP	Ngành	Thời điểm khuyến nghị	Thời điểm mua	Giá mua vào	Target	Vùng cắt lỗ	Thời điểm bán	Giá bán ra	Lợi nhuận
STB	Ngân Hàng	01/01/2024	Không khớp	27.500	32.000	26.000	30/01/2024	30.700	12%
BSR	Dầu Khí	07/01/2024	09/01/2024	18.500	22.000	17.500	23/02/2024	20.000	8%
NT2	Điện Lực	14/01/2024	18/01/2024	25.500	30.500	24.000	30/01/2024	26.150	3%
GIL	Dệt May	21/01/2024	25/01/2024	26.500	32.000	24.500	23/02/2024	32.500	23%
HDG	Bất Động Sản	28/01/2024	Không khớp	25.000	28.000	24.500	23/02/2024	26.800	7%
GEG	Điện Lực	04/02/2024	Không khớp	13.000	15.000	12.500	28/02/2024	13.200	2%
VNM	Thực Phẩm	18/02/2024	Không khớp	69.000	80.000	65.500	13/03/2024	70.800	3%
PC1	Điện Lực	25/02/2024	26/02/2024	27.500	31.000	26.000	22/03/2024	28.550	4%
HHV	Xây Dựng	03/03/2024	06/03/2024	15.500	19.000	13.200	27/03/2024	15.700	1%
NLG	Bất Động Sản	10/03/2024	18/03/2024	41.000	46.000	38.000	02/04/2024	43.800	7%
DPG	Bất Động Sản	17/03/2024	Không khớp	41.500	46.000	39.000	10/04/2024	51.200	23%
NKG	Thép	24/03/2024	05/04/2024	25.000	29.500	23.000	15/04/2024	25.850	3%
VPB	Ngân Hàng	31/03/2024	01/04/2024	19.500	22.000	17.500	15/04/2024	19.700	1%
NVL	Bất Động Sản	07/04/2024	09/04/2024	18.000	22.000	16.500	15/04/2024	17.700	-2%
PVS	Dầu Khí	21/04/2024	23/04/2024	38.000	42.000	36.500	16/05/2024	45.600	20%
VNM	Thực Phẩm	05/05/2024	Không khớp	65.000	70.000	63.200	23/05/2024	67.000	3%
SMC	Thép	12/05/2024	Không khớp	12.500	14.000	11.300	14/06/2024	14.050	12%
DIG	Bất Động Sản	19/05/2024	21/05/2024	29.000	32.000	27.800	24/05/2024	29.200	1%
OCB	Ngân Hàng	26/05/2024	Không khớp	14.000	16.000	13.000	17/06/2024	15.450	10%
IJC	Bất Động Sản	02/06/2024	Không khớp	14.500	16.500	13.500	17/06/2024	16.300	12%
HAH	Cảng Biển	09/06/2024	Không khớp	44.000	50.000	41.000	17/06/2024	50.600	15%
DPG	Bất động sản	21/06/2024	24/06/2024	58.000	71.000	52.000	23/07/2024	52.000	-10%
MSH	Dệt may	29/06/2024	18/07/2024	46.000	54.000	41.000	21/08/2024	50.800	10%
TCM	Dệt may	08/07/2024	10/07/2024	53.000	60.000	48.000	02/08/2024	48.000	-9%
HAH	Cảng biển	15/07/2024	16/07/2024	44.500	50.000	40.000	01/08/2024	40.000	-10%
NLG	Bất động sản	28/07/2024	30/07/2024	42.100	47.000	40.000	01/08/2024	40.000	-5%
PNJ	Bán lẻ	04/08/2024	05/08/2024	96.000	106.000	90.000	26/08/2024	102.600	7%
MWG	Bán lẻ	11/08/2024	Không khớp	64.000	72.000	58.000	10/09/2024	67.800	6%

DANH MỤC CỔ PHIẾU KHUYẾN NGHỊ

Mã CP	Ngành	Thời điểm khuyến nghị	Thời điểm mua	Giá mua vào	Target	Vùng cắt lỗ	Thời điểm bán	Giá bán ra	Lợi nhuận
VHC	Thủy sản	25/08/2024	26/08/2024	74.000	82.000	69.500	16/09/2024	69.500	-6%
BMP	Nhựa	18/08/2024	Không khớp	100.000	110.000	96.000	24/09/2024	124.500	25%
NTL	Bất động sản	09/09/2024	10/09/2024	21.500	24.000	20.500	25/09/2024	21.900	2%
FTS	Chứng khoán	15/09/2024	16/09/2024	43.500	48.500	40.000	26/09/2024	45.300	4%
PVP	Vận tải	01/09/2024	04/09/2024	17.200	19.500	16.000	04/10/2024	16.000	-8%
GMD	Cảng biển	21/07/2024	22/07/2024	78.200	87.000	72.000	18/10/2024	72.000	-8%
HCM	Chứng khoán	06/10/2024	17/10/2024	30.000	32.000	29.000	23/10/2024	29.000	-3%
LPB	Ngân Hàng	22/09/2024	Không khớp	31.000	34.000	29.000	04/11/2024	32.350	4%
OCB	Ngân Hàng	29/09/2024	02/10/2024	11.900	13.000	11.000	04/11/2024	11.000	-8%
PET	Bán Lẻ	13/10/2024	15/10/2024	27.000	29.500	25.500	15/11/2024	25.500	-6%
BVS	Chứng Khoán	10/11/2024	11/11/2024	41.300	45.000	38.000	15/11/2024	38.000	-8%
HDG	Bất Động Sản	03/11/2024	18/11/2024	27.000	29.500	25.500	26/11/2024	28.550	6%
VGI	Viễn thông	27/10/2024	Không khớp	64.000	70.500	61.000	05/12/2024	88.200	38%
TTA	Điện lực	09/12/2024	Không khớp	11.600	12.600	10.500	18/12/2024	13.100	13%
PVP	Vận tải	15/12/2024	16/12/2024	16.800	18.500	16.000	24/12/2024	17.700	5%
BFC	Hóa chất	24/11/2024	27/11/2024	39.000	42.000	36.000	25/12/2024	40.500	4%
TV2	Điện lực	29/12/2024	30/12/2024	34.350	37.000	32.000	07/01/2025	32.000	-7%
NAB	Ngân Hàng	20/10/2024	21/10/2024	16.000	17.700	15.000	17/01/2025	16.400	3%
FOX	Viễn Thông	19/01/2025	20/01/2025	99.000	107.000	93.000	22/01/2025	109.000	10%
PNJ	Bán lẻ	05/01/2025	07/01/2025	96.000	106.000	93.000	04/02/2025	98.200	2%

DANH MỤC CỔ PHIẾU ĐANG THEO DÕI

Mã CP	Ngành	Thời điểm khuyến nghị	Thời điểm mua	Giá mua vào	Target	Vùng cắt lỗ	Thị giá	Lợi nhuận
BAF*	Thực phẩm	17/11/2024	18/11/2024	23.300	25.500	21.500	28.150	21%
REE	Điện lực	01/12/2024	02/12/2024	67.000	72.000	62.000	66.000	-2%
VIP	Vận tải	22/12/2024	26/12/2024	14.600	16.000	13.500	14.500	-1%
VGC	Bất động sản	12/01/2025	13/01/2025	47.500	52.000	44.000	50.900	7%
BAF	Thực phẩm	02/02/2025	03/02/2025	27.500	30.000	26.000	28.150	2%

(*): Tiếp tục nắm giữ cổ phiếu BAF, chốt lời khi giá giảm dưới mốc 26.

KHUYẾN CÁO

Các thông tin trong báo cáo được xem là đáng tin cậy và dựa trên các nguồn thông tin đã công bố ra công chúng được xem là đáng tin cậy. Tuy nhiên, ngoài những thông tin về chính Công ty Cổ phần Chứng khoán EVEREST (“EVS”), EVS không chịu trách nhiệm về độ chính xác của những thông tin trong báo cáo này. Ý kiến, dự báo và ước tính chỉ thể hiện quan điểm của người viết tại thời điểm phát hành, không được xem là quan điểm của EVS và có thể thay đổi mà không cần thông báo, EVS không có nghĩa vụ phải cập nhật, sửa đổi báo cáo này dưới mọi hình thức cũng như thông báo với người đọc trong trường hợp các quan điểm, dự báo và ước tính trong báo cáo này thay đổi hoặc trở nên không chính xác. Thông tin trong báo cáo này được thu thập từ nhiều nguồn khác nhau và chúng tôi không đảm bảo về độ chính xác của thông tin. Báo cáo này chỉ nhằm mục đích cung cấp thông tin cho các tổ chức đầu tư cũng như các nhà đầu tư cá nhân của EVS và không mang tính chất khuyến nghị mua hay bán bất cứ chứng khoán hay công cụ tài chính có liên quan nào. Không ai được phép sao chép, tái sản xuất, phát hành cũng như tái phân phối bất kỳ nội dung nào của báo cáo vì bất kỳ mục đích nào nếu không có sự chấp thuận bằng văn bản của EVS. Khi sử dụng các nội dung đã được EVS chấp thuận, xin vui lòng ghi rõ nguồn khi trích dẫn.

THÔNG TIN LIÊN LẠC

CTCP CHỨNG KHOÁN EVEREST (EVS) - Website: www.eves.com.vn

Trụ sở chính:

Tầng 3, 6, 9 Số 2A Phố Đại Cồ Việt, Phường Lê Đại Hành, Quận Hai Bà Trưng, Hà Nội

Điện thoại: (84) 24 3772 6699 - Fax: (84) 24 3772 6763

Chi nhánh Sài Gòn:

Tầng M, Central Park Tower, 117 Nguyễn Du, Bến Thành, Quận 1, TP, Hồ Chí Minh, Việt Nam

Điện thoại: (84) 28 6290 6296

Fax: (84) 28 6290 6399

Chi nhánh Nguyễn Trãi:

Tầng 3, Tòa nhà VNT Tower, 19 Nguyễn Trãi, Quận Thanh Xuân, Hà Nội, Việt Nam

Điện thoại: 0243 936 6866

Fax: 0243 936 6586

PHÒNG PHÂN TÍCH**Phạm Văn Tuấn**

Trưởng phòng phân tích

tuanpv1@eves.com.vn

Vũ Mai Anh

Chuyên viên cao cấp

anhvm@eves.com.vn

Đình Quốc Khánh

Chuyên viên

khanhdq@eves.com.vn

Nguyễn Tùng Dương

Chuyên viên

duongnt@eves.com.vn

Mở tài khoản EVS tại:



Theo dõi chúng tôi tại:

