

## TĂNG ĐIỂM TRỞ LẠI

## DIỄN BIẾN THỊ TRƯỜNG

- **Thị trường chứng khoán Mỹ** tiếp tục giảm điểm trong bối cảnh nhà đầu tư thận trọng trước công bố quyết định chính sách lãi suất mới từ Cục dự trữ Liên bang (FED).
- **VN-Index** tăng 4,28 điểm lên 1.266,00 điểm với thanh khoản đạt 12.735,4 tỷ đồng. Phiên nay thị trường mở cửa tăng điểm và giữ thành công sắc xanh đến cuối phiên với thanh khoản thấp. Bên cạnh đó, điểm sáng xuất hiện khi dòng tiền mới quay trở lại và hướng đến các nhóm cổ phiếu vốn hóa vừa và nhỏ, với điển hình là nhóm Dầu Khí (+2,17%) và Tài Nguyên (+1,40%).
- **Nhóm cổ phiếu VN30** tăng 2,20 điểm lên 1.329,83 điểm với sắc xanh chiếm ưu thế khi có 18 mã tăng điểm, 5 mã không đổi và 7 mã giảm điểm. Trong đó, các cổ phiếu tác động tích cực tới điểm số thị trường đến từ HPG (+1,30%) và BID (+0,50%). Ở chiều ngược lại, VHM (-1,00%) và VJC (-0,90%) là những mã ảnh hưởng không tốt đến chỉ số chung.
- **Nhóm Midcap – Smallcap** đồng loạt tăng điểm ấn tượng khi lần lượt tăng 11,64 và 12,38 điểm, tương đương với mức 0,62% và 0,87% so với phiên qua, đóng góp tích cực đến đà tăng chung của thị trường.
- **HNX-Index** tăng 0,54 điểm lên 227,43 điểm với thanh khoản đạt 947,1 tỷ.
- **UPCom** tăng 0,30 điểm lên 93,07 điểm với tổng giá trị giao dịch ở mức 1.091,2 tỷ.

## NHẬN ĐỊNH EVS

- **Về thị trường chung** đường giá tiếp tục vận động trong biên tích lũy 1.260 – 1.275 điểm. Ngoài ra, dòng tiền có tín hiệu quay trở lại và tập trung đến các nhóm cổ phiếu vốn hóa vừa.
- **Về kỹ thuật** các chỉ báo sớm trên khung giờ như MACD và RSI đã hướng lên trở lại và chuyển dương. Tuy nhiên, chỉ số chủ yếu đi ngang nên tín hiệu có thể bị nhiễu.
- **Về hành động NĐT** cần nhắc mở mua mới với các cổ phiếu có dòng tiền xác nhận tham gia trong ngắn hạn hoặc đang có quá trình tích lũy sau nhịp tăng đầu tiên. Đồng thời, tập trung quan sát thêm vận động thị trường trong các phiên tới.

## THỊ TRƯỜNG THẾ GIỚI

Chỉ số	Điểm	Thay đổi	%Chg
Dow Jones	43.449,90	-267,58	-0,61%
S&P 500	6.050,61	-23,47	-0,39%
DAX	20.246,37	-67,44	-0,33%
NASDAQ	20.109,06	-64,83	-0,32%
Hang Seng	19.700,48	-95,01	-0,48%

## THỊ TRƯỜNG HÀNG HÓA

Chỉ số	Giá (USD)	Thay đổi	%Chg
Giá vàng	2.663,80	19,40	0,73%
Giá dầu Brent	73,30	-0,02	-0,03%
Giá dầu WTI	69,86	-0,22	-0,31%

## THỊ TRƯỜNG NGOẠI TỆ

Chỉ số	Giá	Thay đổi	%Chg
USD/VND	25.430	45	0,18%
USD/JPY	153,50	-0,60	-0,39%
EUR/USD	1,0490	-0,0020	-0,19%

## THỊ TRƯỜNG VIỆT NAM

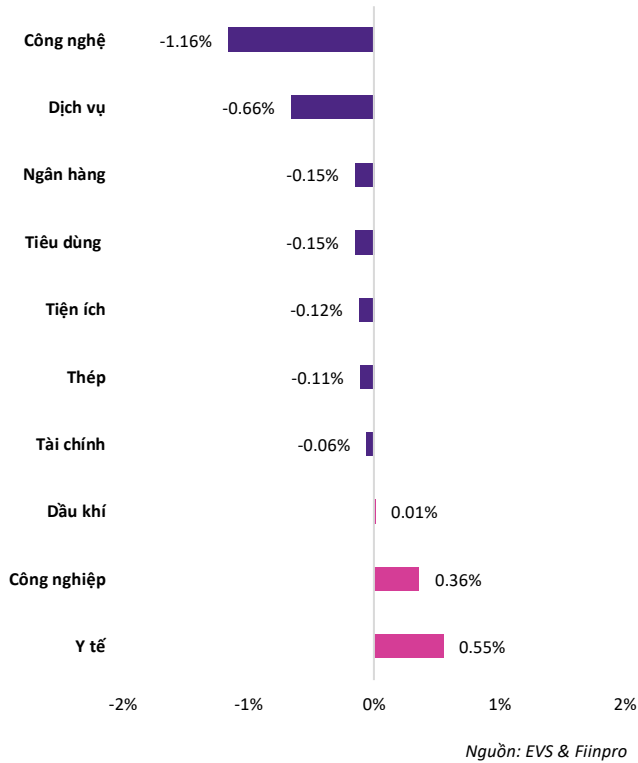
Chỉ số	Giá trị	Thay đổi	%Chg
<b>VN-Index</b>			
Đóng cửa [điểm]	1.266,00	4,28	0,34%
KLGD [triệu CP]	501,73	30,29	6,43%
GTGD [tỷ VND]	12.735,4	670,9	5,56%
<b>HNX-Index</b>			
Đóng cửa [điểm]	227,43	0,54	0,24%
KLGD [triệu CP]	46,30	13,74	42,22%
<b>UPCoM</b>			
Đóng cửa [điểm]	93,07	0,30	0,32%
KLGD [triệu CP]	61,79	16,69	36,99%
GTGD [tỷ VND]	1.091,2	-97,86	-8,23%

## NGÀNH CÓ GTGD LỚN

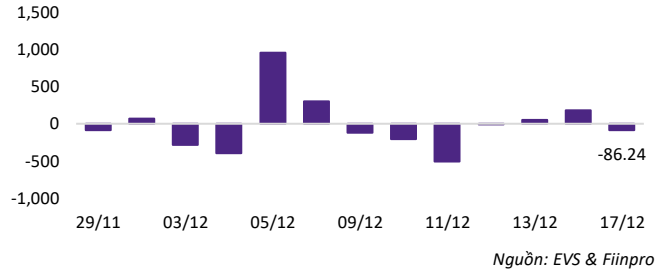
Ngành	Điểm	Thay đổi	%Chg
Thực phẩm	702,17	1,86	0,27%
Ngân hàng	522,72	0,98	0,19%
Bất động sản	229,14	0,03	0,01%
Chứng khoán	584,30	2,61	0,45%

# Thị trường thiếu vắng dòng tiền mới quay trở lại

## Diễn biến ngành

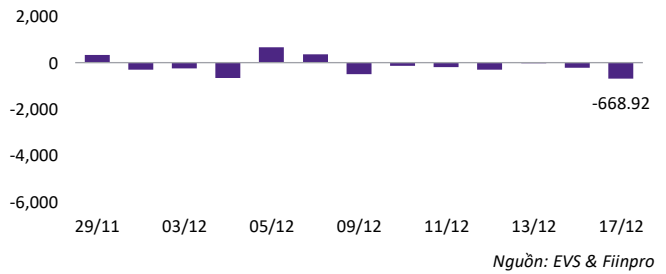


## Tự doanh quay đầu bán ròng



Khối tự doanh hôm nay bán ròng trở lại và chủ yếu bán vào TCB, HPG, đồng thời mua mạnh với GEE, VPB.

## Nước ngoài bán ròng mạnh mẽ



Khối ngoại bán ròng phiên thứ 7 liên tiếp và tập trung bán mạnh theo phương thức khớp lệnh, đạt 672,38 tỷ.

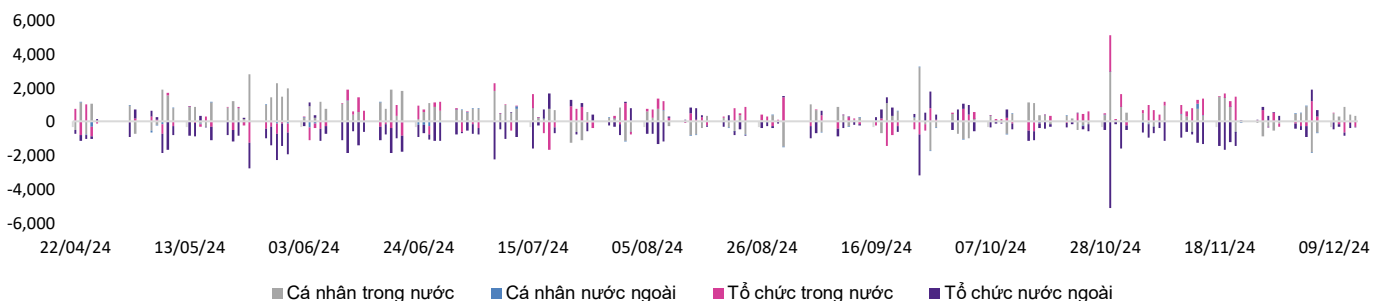
## Top NĐTNN mua ròng

Mã	Đóng cửa	%Chg	GT ròng (tỷ VND)
SIP	84.500	-0,24%	35,32
VHM	41.300	0,85%	33,26
HDB	23.800	0,21%	31,76
DXG	18.000	0,28%	28,60
VIX	10.300	-0,48%	26,24

## Top NĐTNN bán ròng

Mã	Đóng cửa	%Chg	GT ròng (tỷ VND)
FPT	148.000	-1,27%	-311,40
MWG	60.300	-1,15%	-80,23
NLG	37.200	-0,80%	-62,65
HPG	27.000	0,00%	-56,53
VRE	17.150	-0,87%	-50,56

## Giao dịch theo khối nhà đầu tư



# VN-Index tích lũy trong biên độ 1.260 – 1.275 điểm

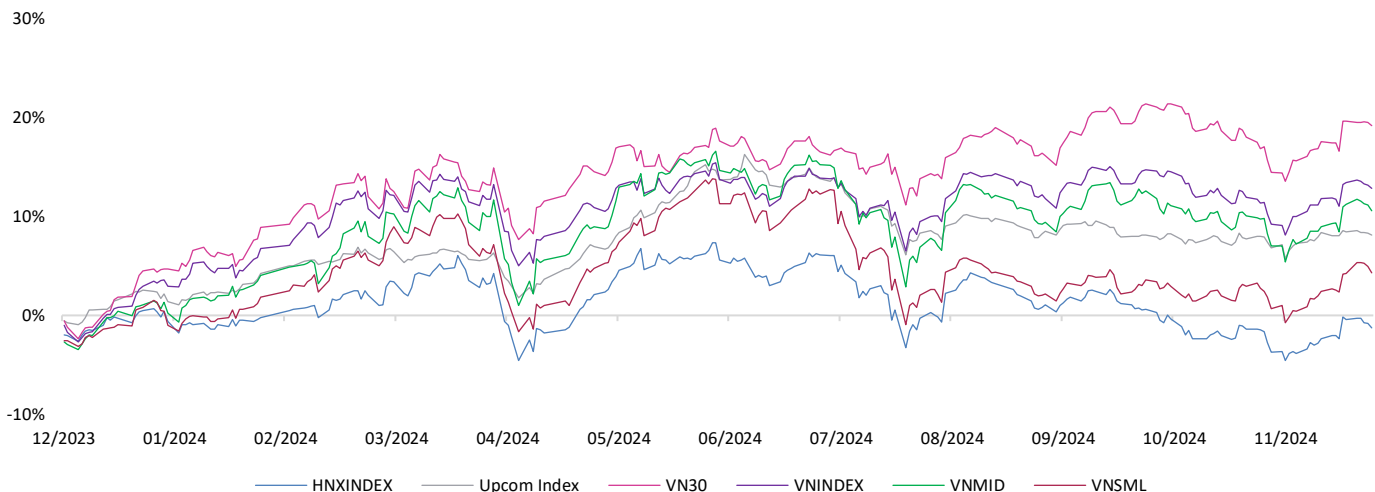
## Xu hướng kỹ thuật



Nguồn: EVS & Finpro

Trên khung tuần, thị trường tiếp tục giữ vững xu hướng tích lũy hướng lên với đáy sau cao hơn đáy trước. Tuy nhiên, đường giá trong ngắn hạn liên tục gặp áp lực giảm điểm khi tiệm cận lại vùng kháng cự đỉnh cũ quanh 1.280 – 1.300 điểm. Các chỉ báo kỹ thuật như MACD và RSI vẫn duy trì xu hướng tăng nhưng đang có dấu hiệu chậm dần lại. Tạm thời, NĐT tập trung quan sát biến động thị trường và ưu tiên nắm giữ danh mục có sẵn. Giữ tâm thế thận trọng và hạn chế giao dịch quá nhiều khi VN-Index chưa có dấu hiệu của dòng tiền mới tham gia trở lại.

## Thay đổi giá các nhóm



Nguồn: EVS & Finpro

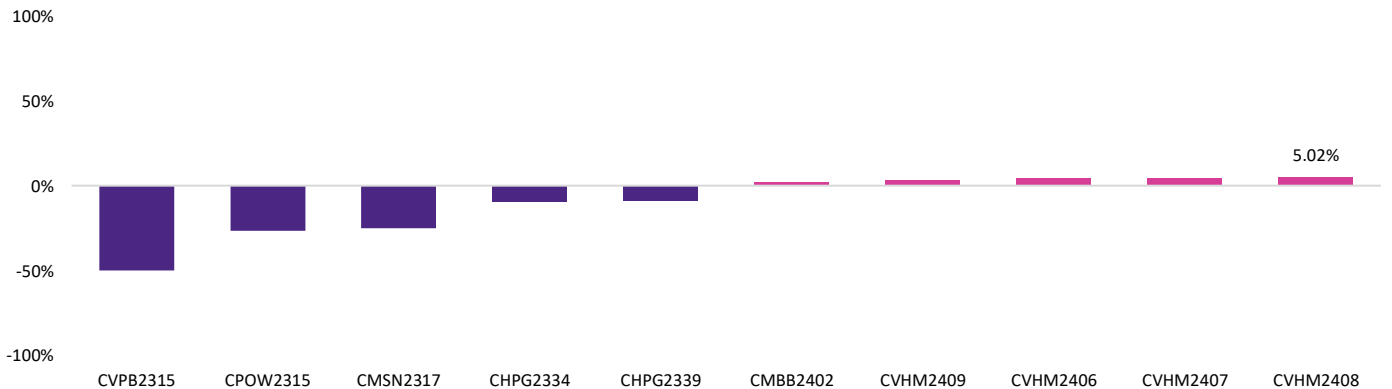
## Thị trường phái sinh & Chứng quyền

### Hợp đồng tương lai

Mã	Đóng cửa	Thay đổi	%Chg	KLGD (nghìn CP)	Đáo hạn
VN30F2412	1.331,00	-4,00	-0,30%	175,709	19/12/2024
VN30F2501	1.339,30	-1,70	-0,13%	6,286	16/01/2025
VN30F2503	1.339,90	0,00	0,00%	0,120	20/03/2025
VN30F2506	1.340,60	-3,10	-0,23%	0,158	19/06/2025
GB05F2412	0,00	0,00	0,00%	0,000	13/12/2024

Thị trường Phái Sinh hôm nay kết phiên với biên độ từ -4,00 đến 0,00 điểm. Thanh khoản tăng nhẹ 4,94% so với phiên qua, đạt 175.709 hợp đồng. Nhìn chung, chỉ số VN30F1M tiếp tục vận động trong biên tích lũy 1.330 – 1.345 điểm với thanh khoản duy trì ở ngưỡng thấp. Tuy nhiên, đường giá lại đang hướng xuống, trong khi các chỉ báo kỹ thuật trên khung giờ như MACD và RSI chưa có dấu hiệu đảo chiều dương trở lại. Do đó, NĐT tập trung quan sát biến động thị trường và chờ đợi thêm các tín hiệu xác nhận về xu hướng trước khi tham gia trở lại.

### Top mã chứng quyền tác động mạnh



Nguồn: EVS & Fiinpro

Thị trường chứng quyền hôm nay diễn ra với sắc đỏ chiếm đa số khi có 60 mã giảm và 8 mã tăng. Trong đó, mã tăng mạnh nhất thuộc về CVHM2408 khi đạt mức tăng 5,02%.

## Tin tức &amp; Sự kiện

## Tin tức trong nước

**FPT công bố lợi nhuận sau thuế 11 tháng tăng trưởng gần 20%.**

Tập đoàn FPT vừa công bố kết quả kinh doanh 11 tháng đầu năm 2024 với **doanh thu đạt 56.404 tỷ đồng và lợi nhuận trước thuế đạt 10.239 tỷ đồng, lần lượt tăng 19,5% và 19,8% so với cùng kỳ.** Lợi nhuận sau thuế thuộc về cổ đông công ty mẹ ghi nhận mức tăng 21,1% lên 7.302 tỷ đồng, tương ứng EPS ở mức 4.995 đồng/cổ phiếu. Như vậy, sau 11 tháng, tập đoàn đã thực hiện 91% kế hoạch doanh thu và 94% mục tiêu lợi nhuận đề ra.

Xét riêng trong tháng 11/2024, doanh thu và lợi nhuận trước thuế của FPT đạt tương ứng 5.608 tỷ và 1.013 tỷ đồng, lần lượt tăng trưởng 19,3% và 17,8% so với cùng kỳ.

## Tin tức nước ngoài

**Trung Quốc nâng thâm hụt tài khóa lên mức kỷ lục.**

Theo thông tin của hãng Reuters, các nhà lãnh đạo Trung Quốc đã đồng ý **nâng tỷ lệ thâm hụt ngân sách năm 2025 lên mức cao nhất trong lịch sử là 4% GDP**, đồng thời duy trì mục tiêu tăng trưởng kinh tế khoảng 5%. Với mức tăng trên trong chi tiêu tài khóa tương ứng với 1.300 tỷ nhân dân tệ (khoảng 179,4 tỷ USD). Đồng thời, các biện pháp kích thích kinh tế mới sẽ được bổ sung thêm nhằm đối phó với đề xuất tăng thuế quan của tổng thống Donald Trump.

**Doanh số bán lẻ tại Mỹ tiếp tục tăng trong tháng 11.**

Theo dữ liệu của Cục Thống kê Mỹ, **doanh số bán lẻ không điều chỉnh theo lạm phát đã tăng 0,7% trong tháng 11.** Trong đó, **doanh số bán lẻ lõi, không bao gồm ô tô, tăng 0,2% trong tháng thứ hai liên tiếp** và có tới 7/13 danh mục của báo cáo đã ghi nhận mức tăng.

Dữ liệu trên cho thấy sức chi tiêu của người tiêu dùng được thúc đẩy bởi thu nhập tăng nhanh hơn giá cả cùng với việc nhiều người tranh thủ mua sớm do lo ngại mức thuế nhập khẩu cao từ chính quyền tổng thống Donald Trump.

## Lịch sự kiện trong tháng

Ngày	LỊCH SỰ KIỆN KINH TẾ TRONG THÁNG	NƯỚC
02/12/2024	CÔNG BỐ CHỈ SỐ QUẢN LÝ THU MUA (PMI)	VN
02/12/2024	CÔNG BỐ CHỈ SỐ QUẢN LÝ THU MUA (PMI)	MỸ
06/12/2024	CÔNG BỐ TỶ LỆ THẤT NGHIỆP	MỸ
06/12/2024	FTSE CÔNG BỐ ĐÁO DANH MỤC	VN
11/12/2024	CÔNG BỐ CHỈ SỐ GIÁ TIÊU DÙNG (CPI) THÁNG 11	MỸ
12/12/2024	CÔNG BỐ CHỈ SỐ GIÁ SẢN XUẤT (PPI) THÁNG 11	MỸ
13/12/2024	VANECK CÔNG BỐ DANH MỤC	VN
19/12/2024	FED CÔNG BỐ LÃI SUẤT ĐIỀU HÀNH	MỸ
19/12/2024	ĐÁO HẠN HỘTL THÁNG 12	VN
20/12/2024	QUỸ VANECK VÀ FTSE THỰC HIỆN CƠ CẤU DANH MỤC	VN
27/12/2024	CÔNG BỐ SỐ LIỆU KINH TẾ QUÝ IV VÀ NĂM 2024	VN

## DANH MỤC CỔ PHIẾU KHUYẾN NGHỊ

Mã CP	Ngành	Thời điểm khuyến nghị	Thời điểm mua	Giá mua vào	Target	Vùng cắt lỗ	Thời điểm bán	Giá bán ra	Lợi nhuận
STB	Ngân Hàng	01/01/2024	Không khớp	27.500	32.000	26.000	30/01/2024	30.700	12%
BSR	Dầu Khí	07/01/2024	09/01/2024	18.500	22.000	17.500	23/02/2024	20.000	8%
NT2	Điện Lực	14/01/2024	18/01/2024	25.500	30.500	24.000	30/01/2024	26.150	3%
GIL	Dệt May	21/01/2024	25/01/2024	26.500	32.000	24.500	23/02/2024	32.500	23%
HDG	Bất Động Sản	28/01/2024	Không khớp	25.000	28.000	24.500	23/02/2024	26.800	7%
GEG	Điện Lực	04/02/2024	Không khớp	13.000	15.000	12.500	28/02/2024	13.200	2%
VNM	Thực Phẩm	18/02/2024	Không khớp	69.000	80.000	65.500	13/03/2024	70.800	3%
PC1	Điện Lực	25/02/2024	26/02/2024	27.500	31.000	26.000	22/03/2024	28.550	4%
HHV	Xây Dựng	03/03/2024	06/03/2024	15.500	19.000	13.200	27/03/2024	15.700	1%
NLG	Bất Động Sản	10/03/2024	18/03/2024	41.000	46.000	38.000	02/04/2024	43.800	7%
DPG	Bất Động Sản	17/03/2024	Không khớp	41.500	46.000	39.000	10/04/2024	51.200	23%
NKG	Thép	24/03/2024	05/04/2024	25.000	29.500	23.000	15/04/2024	25.850	3%
VPB	Ngân Hàng	31/03/2024	01/04/2024	19.500	22.000	17.500	15/04/2024	19.700	1%
NVL	Bất Động Sản	07/04/2024	09/04/2024	18.000	22.000	16.500	15/04/2024	17.700	-2%
PVS	Dầu Khí	21/04/2024	23/04/2024	38.000	42.000	36.500	16/05/2024	45.600	20%
VNM	Thực Phẩm	05/05/2024	Không khớp	65.000	70.000	63.200	23/05/2024	67.000	3%
SMC	Thép	12/05/2024	Không khớp	12.500	14.000	11.300	14/06/2024	14.050	12%
DIG	Bất Động Sản	19/05/2024	21/05/2024	29.000	32.000	27.800	24/05/2024	29.200	1%
OCB	Ngân Hàng	26/05/2024	Không khớp	14.000	16.000	13.000	17/06/2024	15.450	10%
IJC	Bất Động Sản	02/06/2024	Không khớp	14.500	16.500	13.500	17/06/2024	16.300	12%
HAH	Cảng Biển	09/06/2024	Không khớp	44.000	50.000	41.000	17/06/2024	50.600	15%
DPG	Bất động sản	21/06/2024	24/06/2024	58.000	71.000	52.000	23/07/2024	52.000	-10%
MSH	Dệt may	29/06/2024	18/07/2024	46.000	54.000	41.000	21/08/2024	50.800	10%
TCM	Dệt may	08/07/2024	10/07/2024	53.000	60.000	48.000	02/08/2024	48.000	-9%
HAH	Cảng biển	15/07/2024	16/07/2024	44.500	50.000	40.000	01/08/2024	40.000	-10%
NLG	Bất động sản	28/07/2024	30/07/2024	42.100	47.000	40.000	01/08/2024	40.000	-5%
PNJ	Bán lẻ	04/08/2024	05/08/2024	96.000	106.000	90.000	26/08/2024	102.600	7%
MWG	Bán lẻ	11/08/2024	Không khớp	64.000	72.000	58.000	10/09/2024	67.800	6%

## DANH MỤC CỔ PHIẾU KHUYẾN NGHỊ

Mã CP	Ngành	Thời điểm khuyến nghị	Thời điểm mua	Giá mua vào	Target	Vùng cắt lỗ	Thời điểm bán	Giá bán ra	Lợi nhuận
VHC	Thủy sản	25/08/2024	26/08/2024	74.000	82.000	69.500	16/09/2024	69.500	-6%
BMP	Nhựa	18/08/2024	Không khớp	100.000	110.000	96.000	24/09/2024	124.500	25%
NTL	Bất động sản	09/09/2024	10/09/2024	21.500	24.000	20.500	25/09/2024	21.900	2%
FTS	Chứng khoán	15/09/2024	16/09/2024	43.500	48.500	40.000	26/09/2024	45.300	4%
PVP	Vận tải	01/09/2024	04/09/2024	17.200	19.500	16.000	04/10/2024	16.000	-8%
GMD	Cảng biển	21/07/2024	22/07/2024	78.200	87.000	72.000	18/10/2024	72.000	-8%
HCM	Chứng khoán	06/10/2024	17/10/2024	30.000	32.000	29.000	23/10/2024	29.000	-3%
LPB	Ngân Hàng	22/09/2024	Không khớp	31.000	34.000	29.000	04/11/2024	32.350	4%
OCB	Ngân Hàng	29/09/2024	02/10/2024	11.900	13.000	11.000	04/11/2024	11.000	-8%
PET	Bán Lẻ	13/10/2024	15/10/2024	27.000	29.500	25.500	15/11/2024	25.500	-6%
BVS	Chứng Khoán	10/11/2024	11/11/2024	41.300	45.000	38.000	15/11/2024	38.000	-8%
HDG	Bất Động Sản	03/11/2024	18/11/2024	27.000	29.500	25.500	26/11/2024	28.550	6%
VGI	Viễn thông	27/10/2024	Không khớp	64.000	70.500	61.000	05/12/2024	88.200	38%

## DANH MỤC CỔ PHIẾU ĐANG THEO DÕI

Mã CP	Ngành	Thời điểm khuyến nghị	Thời điểm mua	Giá mua vào	Target	Vùng cắt lỗ	Thị giá	Lợi nhuận
NAB	Ngân Hàng	20/10/2024	21/10/2024	16.000	17.700	15.000	15.900	-1%
BAF	Thực phẩm	17/11/2024	18/11/2024	23.300	25.500	21.500	25.450	9%
BFC	Hóa chất	24/11/2024	27/11/2024	39.000	42.000	36.000	38.000	-3%
REE	Điện lực	01/12/2024	02/12/2024	67.000	72.000	62.000	66.500	-1%
TTA	Điện lực	09/12/2024	Chờ mua	11.600	12.600	10.500	13.350	n/a
PVP	Vận tải	15/12/2024	16/12/2024	16.800	18.500	16.000	17.250	3%

**KHUYẾN CÁO**

Các thông tin trong báo cáo được xem là đáng tin cậy và dựa trên các nguồn thông tin đã công bố ra công chúng được xem là đáng tin cậy. Tuy nhiên, ngoài những thông tin về chính Công ty Cổ phần Chứng khoán EVEREST (“EVS”), EVS không chịu trách nhiệm về độ chính xác của những thông tin trong báo cáo này. Ý kiến, dự báo và ước tính chỉ thể hiện quan điểm của người viết tại thời điểm phát hành, không được xem là quan điểm của EVS và có thể thay đổi mà không cần thông báo, EVS không có nghĩa vụ phải cập nhật, sửa đổi báo cáo này dưới mọi hình thức cũng như thông báo với người đọc trong trường hợp các quan điểm, dự báo và ước tính trong báo cáo này thay đổi hoặc trở nên không chính xác. Thông tin trong báo cáo này được thu thập từ nhiều nguồn khác nhau và chúng tôi không đảm bảo về độ chính xác của thông tin. Báo cáo này chỉ nhằm mục đích cung cấp thông tin cho các tổ chức đầu tư cũng như các nhà đầu tư cá nhân của EVS và không mang tính chất khuyến nghị mua hay bán bất cứ chứng khoán hay công cụ tài chính có liên quan nào. Không ai được phép sao chép, tái sản xuất, phát hành cũng như tái phân phối bất kỳ nội dung nào của báo cáo vì bất kỳ mục đích nào nếu không có sự chấp thuận bằng văn bản của EVS. Khi sử dụng các nội dung đã được EVS chấp thuận, xin vui lòng ghi rõ nguồn khi trích dẫn.

**THÔNG TIN LIÊN LẠC**

**CTCP CHỨNG KHOÁN EVEREST (EVS) - Website: [www.eves.com.vn](http://www.eves.com.vn)**

**Trụ sở chính:**

Tầng 3, 6, 9 Số 2A Phố Đại Cồ Việt, Phường Lê Đại Hành, Quận Hai Bà Trưng, Hà Nội

Điện thoại: (84) 24 3772 6699 - Fax: (84) 24 3772 6763

**Chi nhánh Sài Gòn:**

Tầng M, Central Park Tower, 117 Nguyễn Du, Bến Thành, Quận 1, TP, Hồ Chí Minh, Việt Nam

Điện thoại: (84) 28 6290 6296

Fax: (84) 28 6290 6399

**Chi nhánh Nguyễn Trãi:**

Tầng 3, Tòa nhà VNT Tower, 19 Nguyễn Trãi, Quận Thanh Xuân, Hà Nội, Việt Nam

Điện thoại: 0243 936 6866

Fax: 0243 936 6586

**PHÒNG PHÂN TÍCH****Phạm Văn Tuấn**

Trưởng phòng phân tích

[tuanpv1@eves.com.vn](mailto:tuanpv1@eves.com.vn)

**Vũ Mai Anh**

Chuyên viên cao cấp

[anhvm@eves.com.vn](mailto:anhvm@eves.com.vn)

**Đình Quốc Khánh**

Chuyên viên

[khanhdq@eves.com.vn](mailto:khanhdq@eves.com.vn)

**Nguyễn Tùng Dương**

Chuyên viên

[duongnt@eves.com.vn](mailto:duongnt@eves.com.vn)

Mở tài khoản EVS tại:



Theo dõi chúng tôi tại:

