

ĐÁO HẠN PHÁI SINH TÍCH CỰC

DIỄN BIẾN THỊ TRƯỜNG

- **Thị trường chứng khoán Mỹ** giảm điểm nhẹ sau khi FED công bố hạ 0,5% lãi suất xuống 4,75 – 5%.
- **VN-Index** tăng 6,37 điểm lên 1.271,27 điểm với thanh khoản đạt 14.259,8 tỉ đồng. Phiên nay thị trường mở cửa tăng điểm từ đầu phiên sáng và sắc xanh duy trì tích cực trong hầu hết phiên giao dịch. Các nhóm ngành đan xen tăng điểm bất chấp thanh khoản giảm trở lại so với phiên hôm qua.
- **Nhóm cổ phiếu VN30** tăng 7,47 điểm lên 1.318,41 điểm với sắc xanh áp đảo khi có 22 mã tăng điểm, 7 mã không đổi và 1 mã giảm điểm. Đây là phiên nhóm cổ phiếu vốn hóa lớn tác động tích cực vào đà tăng điểm của thị trường. Ảnh hưởng tốt nhất đến chỉ số chung đến từ sắc tím của SSB cùng VCB (+0,55%) và CTG (+0,84%). Ở chiều ngược lại, POW (-1,57%) là cổ phiếu duy nhất ảnh hưởng xấu đến điểm số hôm nay.
- **HNX-Index** tăng 0,82 điểm lên 233,77 điểm với thanh khoản đạt 991,2 tỷ.
- **UPCom** tăng 0,16 điểm lên 93,63 điểm với tổng giá trị giao dịch ở mức 622,1 tỷ.

NHẬN ĐỊNH EVS

- **Về thị trường chung** chỉ số tiếp tục tăng điểm tích cực sau khi đã thoát khỏi xu hướng giảm ngắn hạn.
- **Về kỹ thuật** thị trường đã vượt thành công mốc MA20 quanh 1270 điểm. Đường MACD hướng lên và chuẩn bị cắt đường tín hiệu càng thể hiện rõ đà suy yếu đang dần kết thúc.
- **Về hành động** NĐT tiếp tục canh giải ngân thêm sau khi cuộc họp của FED và biến động trong phiên đảo hạn Phái Sinh hôm nay diễn ra tích cực. Tuy nhiên, trong ngắn hạn VN-Index khó tránh khỏi các nhịp rung lắc khi tiệm cận về lại vùng 1270 – 1280 điểm. Do đó, NĐT ưu tiên các điểm chỉnh ngắn để gia tăng thêm tỉ trọng cổ phiếu. Tập trung vào các nhóm ngành có nền tảng cơ bản tốt và giữ vững xu hướng trong nhịp chỉnh vừa qua.

THỊ TRƯỜNG THẾ GIỚI

Chỉ số	Điểm	Thay đổi	%Chg
Dow Jones	41.606,18	-15,90	-0,04%
S&P 500	5.634,58	1,49	0,03%
DAX	18.726,08	92,97	0,50%
NASDAQ	17.628,06	35,93	0,20%
Hang Seng	17.660,02	237,90	1,37%

THỊ TRƯỜNG HÀNG HÓA

Chỉ số	Giá (USD)	Thay đổi	%Chg
Giá vàng	2.600,40	20,00	0,78%
Giá dầu Brent	73,32	-0,43	-0,58%
Giá dầu WTI	69,69	-0,21	-0,30%

THỊ TRƯỜNG NGOẠI TỆ

Chỉ số	Giá	Thay đổi	%Chg
USD/VND	24.350	-20	-0,08%
USD/JPY	142,40	1,79	1,27%
EUR/USD	1,1114	-0,0019	-0,17%

THỊ TRƯỜNG VIỆT NAM

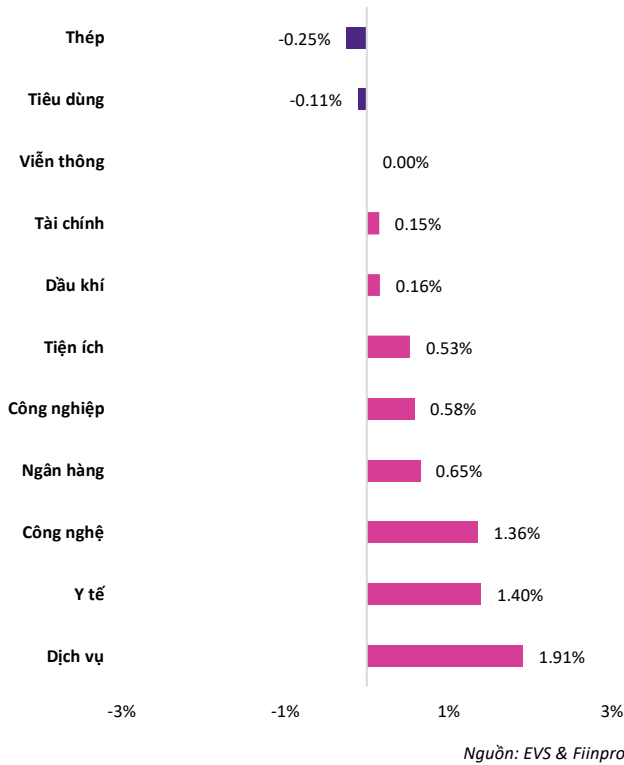
Chỉ số	Giá trị	Thay đổi	%Chg
VN-Index			
Đóng cửa [điểm]	1.264,90	5,95	0,47%
KLGD [triệu CP]	743,64	154,33	26,19%
GTGD [tỷ VND]	18.511,6	5.009,8	37,10%
HNX-Index			
Đóng cửa [điểm]	232,95	0,65	0,28%
KLGD [triệu CP]	65,93	13,46	25,64%
UPCoM			
Đóng cửa [điểm]	93,47	0,35	0,37%
KLGD [triệu CP]	58,43	23,35	66,56%
GTGD [tỷ VND]	714,2	175,1	32,49%

NGÀNH CÓ GTGD LỚN

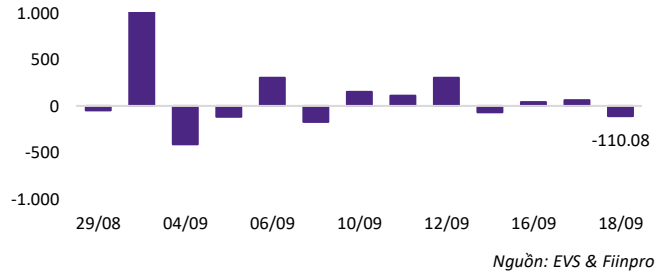
Ngành	Điểm	Thay đổi	%Chg
Ngân hàng	511,68	3,28	0,64%
Chứng khoán	601,48	8,65	1,46%
Bất động sản	307,87	-0,35	-0,11%
Thực phẩm	686,07	1,03	0,15%

Sắc xanh tiếp tục lan tỏa giữa các nhóm ngành

Diễn biến ngành

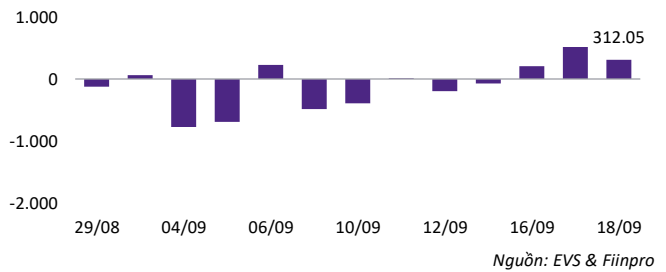


Tự doanh quay đầu bán ròng



Tự doanh phiên nay bán ròng trở lại, chủ yếu tập trung vào FUSSVFL, KDH và FPT.

Khối ngoại tích cực mua ròng mạnh



Khối ngoại phiên nay tiếp tục mua ròng mạnh với giá trị đạt 312,05 tỷ.

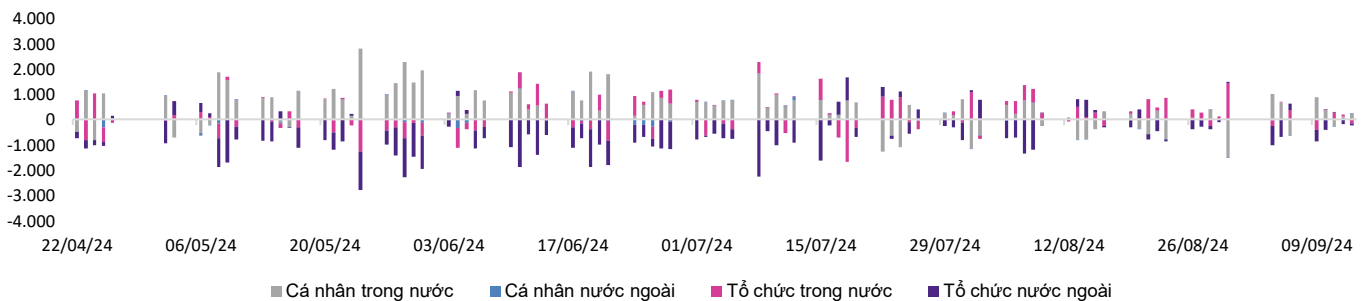
Top NĐTNN mua ròng

Mã	Đóng cửa	%Chg	GT ròng (tỷ VND)
SSI	33.400	2,14%	137,40
FUSSVFL	20.750	1,22%	115,49
FPT	134.600	1,28%	104,34
TCB	23.000	1,10%	55,16
TPB	18.250	0,55%	52,44

Top NĐTNN bán ròng

Mã	Đóng cửa	%Chg	GT ròng (tỷ VND)
HPG	25.100	-0,59%	-87,28
KDH	38.000	-0,78%	-66,27
VPB	18.650	0,00%	-61,87
CTG	35.700	2,15%	-57,40
VCG	18.350	-2,39%	-46,71

Giao dịch theo khối nhà đầu tư



Nguồn: EVS & Fiinpro

VN-Index giao dịch trong biên độ 1200 – 1300 điểm

Xu hướng kỹ thuật



Nguồn: EVS & Fiiipro

Trên khung tuần, VN-Index vẫn giữ xu hướng tăng bắt đầu từ tháng 11/2023, với cấu trúc đáy sau cao hơn đáy trước và biên độ điều chỉnh đang thu hẹp dần. Bên cạnh đó, trong ngắn hạn thị trường cũng đã có tín hiệu đảo chiều đầu tiên khi VN-Index vượt thành công xu hướng giảm tính từ ngày 31/8 với thanh khoản gia tăng ấn tượng.

Thay đổi giá các nhóm



Nguồn: EVS & Fiiipro

Thị trường phái sinh & Chứng quyền

Hợp đồng tương lai

Mã	Đóng cửa	Thay đổi	%Chg	KLGD (nghìn CP)	Đáo hạn
VN30F2409	1.311,90	6,10	0,47%	217,45	19/09/2024
VN30F2410	1.314,80	7,90	0,60%	24,87	17/10/2024
VN30F2412	1.310,60	8,40	0,65%	0,30	19/12/2024
VN30F2503	1.314,00	11,80	0,91%	0,06	20/03/2025
GB05F2412	0,00	0,00	0,00%	0,00	13/12/2024

Các HĐTL phiên nay tăng điểm với biên độ từ 6,10 đến 11,80 điểm. Thanh khoản tiếp tục gia tăng ấn tượng so với phiên hôm qua. Bên cạnh đó, chỉ số đã thành công lấy lại đường MA20, trong khi các chỉ báo kỹ thuật khác cũng có dấu hiệu tích cực hơn trong ngắn hạn. Tạm thời xu hướng giảm đã kết thúc nhưng khả năng sẽ có nhịp rung lắc khi chỉ số tiến về vùng 1.315 – 1.320 điểm.

Top mã chứng quyền tác động mạnh



Nguồn: EVS & Finpro

Thị trường chứng quyền hôm nay diễn ra với sắc xanh chiếm ưu thế khi có 40 mã tăng và 33 mã giảm. Mã tăng mạnh nhất trong phiên hôm nay thuộc về CMWG2404 khi đạt mức tăng 39,13%.

Tin tức & Sự kiện

Tin tức trong nước

Chính thức cho phép nhà đầu tư tổ chức nước ngoài không cần ký quỹ 100% khi giao dịch mua cổ phiếu.

Cụ thể, theo thông tư mới quy định, nhà đầu tư phải có đủ tiền khi đặt lệnh mua chứng khoán, ngoại trừ 2 trường hợp: Nhà đầu tư giao dịch ký quỹ theo quy định tại Điều 9 của thông tư này hoặc tổ chức thành lập theo pháp luật nước ngoài tham gia đầu tư trên thị trường chứng khoán Việt Nam (nhà đầu tư tổ chức nước ngoài) mua cổ phiếu không yêu cầu có đủ tiền khi đặt lệnh theo quy định tại Điều 9a của thông tư này.

Tuy nhiên, vào ngày 18/9, Điều 9a được Bộ Tài Chính bổ sung qua Thông tư 68/2024/TT-BTC nhấn mạnh “Giao dịch mua cổ phiếu không yêu cầu có đủ tiền khi đặt lệnh của NĐTNN là tổ chức”.

Tỷ giá USD/VND bất ngờ tăng mạnh trước thềm công bố lãi suất của FED.

Trên thị trường liên ngân hàng, tỷ giá chốt phiên 17/9 ở mức 24.630 VND/USD, tăng mạnh 80 đồng so với phiên trước. Tỷ giá USD niêm yết tại các ngân hàng trong nước cũng đồng loạt tăng mạnh khi tính đến sáng ngày 18/9, đều được điều chỉnh tăng 80 – 120 đồng/USD. Trên thị trường tự do, giá USD đang được giao dịch quanh ngưỡng 24.800 – 24.900 đồng, cao hơn khoảng 50 đồng so với phiên qua.

Tin tức nước ngoài

Ngân hàng trung ương Indonesia bất ngờ cắt giảm lãi suất chuẩn lần đầu tiên sau hơn 3 năm.

Theo đó, ngân hàng trung ương Indonesia đã giảm lãi suất chuẩn 25 điểm cơ bản xuống còn 6%, đánh dấu lần cắt giảm lãi suất đầu tiên kể từ tháng 2/2021. Bên cạnh đó, lãi suất tiền gửi và cho vay qua đêm cũng giảm 25 điểm phần trăm xuống còn 5,25% và 6,75%.

Thống đốc Perry Warjiyo cho biết động thái cắt giảm lãi suất nhằm hỗ trợ đồng nội tệ rupiah mạnh lên và thúc đẩy tăng trưởng kinh tế khi tình hình lạm phát vẫn đang nằm trong mục tiêu quanh mốc 2,5%.

Lịch sự kiện trong tháng

Ngày	LỊCH SỰ KIỆN KINH TẾ TRONG THÁNG	NƯỚC
03/09/2024	CÔNG BỐ CHỈ SỐ QUẢN LÝ MUA HÀNG (PMI)	MỸ
04/09/2024	CÔNG BỐ CHỈ SỐ QUẢN LÝ MUA HÀNG (PMI)	VN
06/09/2024	CÔNG BỐ TỶ LỆ THẤT NGHIỆP	MỸ
06/09/2024	FTSE CÔNG BỐ DANH MỤC	VN
11/09/2024	CÔNG BỐ CHỈ SỐ GIÁ TIÊU DÙNG (CPI)	MỸ
12/09/2024	CÔNG BỐ CHỈ SỐ GIÁ SẢN XUẤT (PPI)	MỸ
19/09/2024	FED CÔNG BỐ LÃI SUẤT ĐIỀU HÀNH	MỸ
19/09/2024	ĐÁO HẠN HỘTL THÁNG 9	VN
20/09/2024	FTSE THỰC HIỆN CƠ CẤU DANH MỤC	VN
27/09/2024	CÔNG BỐ SỐ LIỆU KINH TẾ QUÝ III	VN

DANH MỤC CỔ PHIẾU KHUYẾN NGHỊ

Mã CP	Ngành	Thời điểm khuyến nghị	Thời điểm mua	Giá mua vào	Target	Vùng cắt lỗ	Thời điểm bán	Giá bán ra	Lợi nhuận
STB	Ngân Hàng	01/01/2024	Không khớp	27.500	32.000	26.000	30/01/2024	30.700	12%
BSR	Dầu Khí	07/01/2024	09/01/2024	18.500	22.000	17.500	23/02/2024	20.000	8%
NT2	Điện Lực	14/01/2024	18/01/2024	25.500	30.500	24.000	30/01/2024	26.150	3%
GIL	Dệt May	21/01/2024	25/01/2024	26.500	32.000	24.500	23/02/2024	32.500	23%
HDG	Bất Động Sản	28/01/2024	Không khớp	25.000	28.000	24.500	23/02/2024	26.800	7%
GEG	Điện Lực	04/02/2024	Không khớp	13.000	15.000	12.500	28/02/2024	13.200	2%
VNM	Thực Phẩm	18/02/2024	Không khớp	69.000	80.000	65.500	13/03/2024	70.800	3%
PC1	Điện Lực	25/02/2024	26/02/2024	27.500	31.000	26.000	22/03/2024	28.550	4%
HHV	Xây Dựng	03/03/2024	06/03/2024	15.500	19.000	13.200	27/03/2024	15.700	1%
NLG	Bất Động Sản	10/03/2024	18/03/2024	41.000	46.000	38.000	02/04/2024	43.800	7%
DPG	Bất Động Sản	17/03/2024	Không khớp	41.500	46.000	39.000	10/04/2024	51.200	23%
NKG	Thép	24/03/2024	05/04/2024	25.000	29.500	23.000	15/04/2024	25.850	3%
VPB	Ngân Hàng	31/03/2024	01/04/2024	19.500	22.000	17.500	15/04/2024	19.700	1%
NVL	Bất Động Sản	07/04/2024	09/04/2024	18.000	22.000	16.500	15/04/2024	17.700	-2%
PVS	Dầu Khí	21/04/2024	23/04/2024	38.000	42.000	36.500	16/05/2024	45.600	20%
VNM	Thực Phẩm	05/05/2024	Không khớp	65.000	70.000	63.200	23/05/2024	67.000	3%
SMC	Thép	12/05/2024	Không khớp	12.500	14.000	11.300	14/06/2024	14.050	12%
DIG	Bất Động Sản	19/05/2024	21/05/2024	29.000	32.000	27.800	24/05/2024	29.200	1%
OCB	Ngân Hàng	26/05/2024	Không khớp	14.000	16.000	13.000	17/06/2024	15.450	10%
IJC	Bất Động Sản	02/06/2024	Không khớp	14.500	16.500	13.500	17/06/2024	16.300	12%
HAH	Cảng Biển	09/06/2024	Không khớp	44.000	50.000	41.000	17/06/2024	50.600	15%
DPG	Bất động sản	21/06/2024	24/06/2024	58.000	71.000	52.000	23/07/2024	52.000	-10%
MSH	Dệt may	29/06/2024	18/07/2024	46.000	54.000	41.000	21/08/2024	50.800	10%
TCM	Dệt may	08/07/2024	10/07/2024	53.000	60.000	48.000	02/08/2024	48.000	-9%
HAH	Cảng biển	15/07/2024	16/07/2024	44.500	50.000	40.000	01/08/2024	40.000	-10%
NLG	Bất động sản	28/07/2024	30/07/2024	42.100	47.000	40.000	01/08/2024	40.000	-5%
PNJ	Bán lẻ	04/08/2024	05/08/2024	96.000	106.000	90.000	26/08/2024	102.600	7%
MWG	Bán lẻ	11/08/2024	Không khớp	64.000	72.000	58.000	10/09/2024	67.800	6%

DANH MỤC CỔ PHIẾU KHUYẾN NGHỊ

Mã CP	Ngành	Thời điểm khuyến nghị	Thời điểm mua	Giá mua vào	Target	Vùng cắt lỗ	Thời điểm bán	Giá bán ra	Lợi nhuận
VHC	Thủy sản	25/08/2024	26/08/2024	74.000	82.000	69.500	16/09/2024	69.500	-6%

DANH MỤC CỔ PHIẾU ĐANG THEO DÕI

Mã CP	Ngành	Thời điểm khuyến nghị	Thời điểm mua	Giá mua vào	Target	Vùng cắt lỗ	Thị giá	Lợi nhuận
GMD	Cảng biển	21/07/2024	22/07/2024	78.200	87.000	72.000	77.800	-1%
BMP	Nhựa	18/08/2024	Chờ mua	100.000	110.000	96.000	113.700	n/a
PVP	Vận tải	01/09/2024	04/09/2024	17.200	19.500	16.000	16.350	-5%
NTL	Bất động sản	09/09/2024	10/09/2024	21.500	24.000	21.050	20.700	-2%
FTS	Chứng khoán	15/09/2024	16/09/2024	43.500	48.500	40.000	44.800	3%

KHUYẾN CÁO

Các thông tin trong báo cáo được xem là đáng tin cậy và dựa trên các nguồn thông tin đã công bố ra công chúng được xem là đáng tin cậy. Tuy nhiên, ngoài những thông tin về chính Công ty Cổ phần Chứng khoán EVEREST (“EVS”), EVS không chịu trách nhiệm về độ chính xác của những thông tin trong báo cáo này. Ý kiến, dự báo và ước tính chỉ thể hiện quan điểm của người viết tại thời điểm phát hành, không được xem là quan điểm của EVS và có thể thay đổi mà không cần thông báo, EVS không có nghĩa vụ phải cập nhật, sửa đổi báo cáo này dưới mọi hình thức cũng như thông báo với người đọc trong trường hợp các quan điểm, dự báo và ước tính trong báo cáo này thay đổi hoặc trở nên không chính xác. Thông tin trong báo cáo này được thu thập từ nhiều nguồn khác nhau và chúng tôi không đảm bảo về độ chính xác của thông tin. Báo cáo này chỉ nhằm mục đích cung cấp thông tin cho các tổ chức đầu tư cũng như các nhà đầu tư cá nhân của EVS và không mang tính chất khuyến nghị mua hay bán bất cứ chứng khoán hay công cụ tài chính có liên quan nào. Không ai được phép sao chép, tái sản xuất, phát hành cũng như tái phân phối bất kỳ nội dung nào của báo cáo vì bất kỳ mục đích nào nếu không có sự chấp thuận bằng văn bản của EVS. Khi sử dụng các nội dung đã được EVS chấp thuận, xin vui lòng ghi rõ nguồn khi trích dẫn.

THÔNG TIN LIÊN LẠC

CTCP CHỨNG KHOÁN EVEREST (EVS) - Website: www.eves.com.vn

Trụ sở chính:

Tầng 3, 6, 9 Số 2A Phố Đại Cồ Việt, Phường Lê Đại Hành, Quận Hai Bà Trưng, Hà Nội

Điện thoại: (84) 24 3772 6699 - Fax: (84) 24 3772 6763

Chi nhánh Sài Gòn:

Tầng M, Central Park Tower, 117 Nguyễn Du, Bến Thành, Quận 1, TP, Hồ Chí Minh, Việt Nam

Điện thoại: (84) 28 6290 6296

Fax: (84) 28 6290 6399

Chi nhánh Nguyễn Trãi:

Tầng 3, Tòa nhà VNT Tower, 19 Nguyễn Trãi, Quận Thanh Xuân, Hà Nội, Việt Nam

Điện thoại: 0243 936 6866

Fax: 0243 936 6586

PHÒNG PHÂN TÍCH**Phạm Văn Tuấn**

Trưởng phòng phân tích

tuanpv1@eves.com.vn

Vũ Mai Anh

Chuyên viên cao cấp

anhvm@eves.com.vn

Đình Quốc Khánh

Chuyên viên

khanhdq@eves.com.vn

Vũ Anh Đức

Thực tập sinh

Mở tài khoản EVS tại:



Theo dõi chúng tôi tại:

