

## SẮC XANH LAN TỎA

## DIỄN BIẾN THỊ TRƯỜNG

- **Thị trường chứng khoán châu Á** đồng loạt tăng điểm sau khi ông Scott Bessent được lựa chọn trở thành Bộ trưởng Bộ Tài Chính mới của Mỹ, với kỳ vọng sẽ tác động tích cực tới thị trường.
- **VN-Index** tăng 6,60 điểm lên 1.234,70 điểm với thanh khoản đạt 11.939,8 tỷ đồng. Phiên nay thị trường mở cửa tăng điểm từ đầu phiên sáng dưới tác động tích cực của nhóm Điện nước, xăng dầu khí đốt (+0,91%) và Bất Động Sản (+1,09%). Tuy nhiên, thanh khoản tiếp tục giảm so với phiên cuối tuần trước và duy trì ở ngưỡng thấp cho thấy lực cầu quay trở lại thị trường còn khá yếu.
- **Nhóm cổ phiếu VN30** tăng 5,87 điểm lên 1.291,94 điểm với sắc xanh chiếm đa số khi có 18 mã tăng điểm, 7 mã không đổi và 5 mã giảm điểm. Trong đó, VHM (+2,64%) và VCB (+0,77%) là 2 mã đóng góp tích cực nhất tới điểm số thị trường, bên cạnh sắc tím ấn tượng của POW. Ở chiều ngược lại, ảnh hưởng không tốt đến chỉ số chung xuất phát từ BID (-0,33%) và MBB (-0,21%).
- **Nhóm Midcap – Smallcap** tăng điểm theo thị trường chung khi lần lượt đạt 11,22 và 6,83 điểm, tương đương mức tăng 0,61% và 0,50% so với phiên trước.
- **HNX-Index** tăng 0,96 điểm lên 222,25 điểm với thanh khoản đạt 697,8 tỷ.
- **UPCom** tăng 0,12 điểm lên 91,82 điểm với tổng giá trị giao dịch ở mức 395,4 tỷ.

## NHẬN ĐỊNH EVS

- **Về thị trường chung** chỉ số tiếp tục tăng điểm tích cực và có sự hồi phục đan xen giữa các nhóm ngành với thanh khoản thấp.
- **Về kỹ thuật** các chỉ báo trên khung ngày như RSI đang hướng lên mạnh mẽ, trong khi MACD chuẩn bị đảo chiều dương. Tuy nhiên, đường giá đang hướng về mốc kháng cự MA20 lần cản chéo về xu hướng giảm ngắn hạn quanh 1.240 điểm nên VN-Index thời gian tới khả năng sẽ xuất hiện nhịp rung lắc trở lại.
- **Về hành động NĐT** tạm thời dừng tất cả các điểm mua mới và mua gia tăng khi chỉ số tiệm cận mốc 1.240 điểm. Ưu tiên cơ cấu các cổ phiếu yếu trong danh mục và tập trung quan sát biến động thị trường ở các phiên tới.

## THỊ TRƯỜNG THẾ GIỚI

Chỉ số	Điểm	Thay đổi	%Chg
Dow Jones	43.870,35	461,88	1,06%
S&P 500	5.948,71	31,60	0,53%
DAX	19.146,17	141,39	0,74%
NASDAQ	18.972,42	6,28	0,03%
Hang Seng	19.601,11	-103,90	-0,53%

## THỊ TRƯỜNG HÀNG HÓA

Chỉ số	Giá (USD)	Thay đổi	%Chg
Giá vàng	2.660,00	11,80	0,45%
Giá dầu Brent	74,59	0,24	0,32%
Giá dầu WTI	70,51	0,39	0,56%

## THỊ TRƯỜNG NGOẠI TỆ

Chỉ số	Giá	Thay đổi	%Chg
USD/VND	25.415	1	0,00%
USD/JPY	155,38	-0,85	-0,55%
EUR/USD	1,0474	-0,0070	-0,66%

## THỊ TRƯỜNG VIỆT NAM

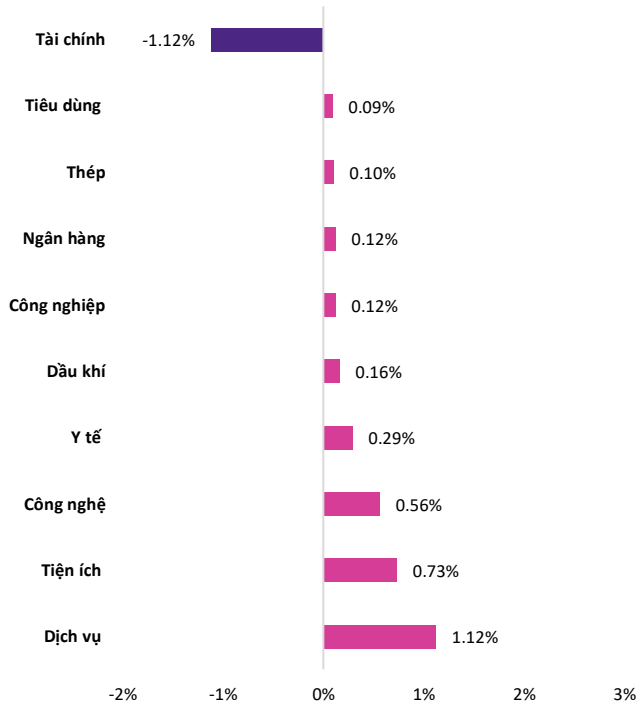
Chỉ số	Giá trị	Thay đổi	%Chg
<b>VN-Index</b>			
Đóng cửa [điểm]	1.228,10	-0,23	-0,02%
KLGD [triệu CP]	496,64	56,46	12,83%
GTGD [tỷ VND]	12.729,1	569,32	4,68%
<b>HNX-Index</b>			
Đóng cửa [điểm]	221,29	-0,47	-0,21%
KLGD [triệu CP]	51,59	19,90	62,82%
<b>UPCoM</b>			
Đóng cửa [điểm]	91,70	0,20	0,22%
KLGD [triệu CP]	41,47	5,41	15,02%
GTGD [tỷ VND]	686,3	-16,18	-2,30%

## NGÀNH CÓ GTGD LỚN

Ngành	Điểm	Thay đổi	%Chg
Ngân hàng	507,58	0,66	0,13%
Bất động sản	295,76	-3,20	-1,07%
Chứng khoán	557,29	-5,00	-0,89%
Thực phẩm	684,07	1,13	0,16%

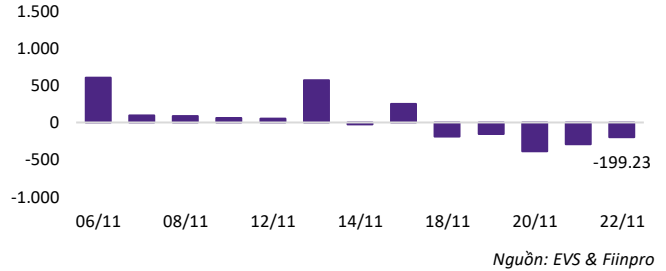
# Khối ngoại đã chính thức mua ròng trở lại

## Diễn biến ngành



Nguồn: EVS & Fiiipro

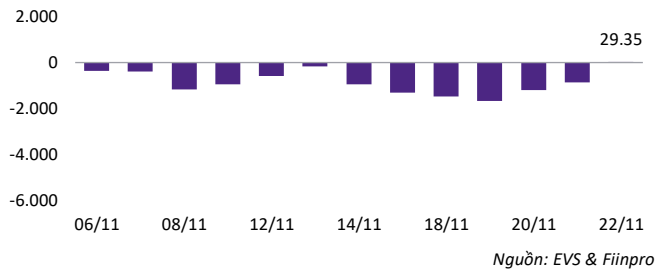
## Tự doanh duy trì áp lực bán ròng



Nguồn: EVS & Fiiipro

Khối tự doanh hôm nay tiếp tục bán ròng phiên thứ 5 liên tiếp và tập trung bán với HDG, FRT và MWG.

## Nước ngoài quay đầu mua ròng trở lại



Nguồn: EVS & Fiiipro

Khối ngoại chấm dứt đà bán ròng kéo dài 1 tháng và quay lại mua chủ yếu ở phương thức thỏa thuận, đạt 271,24 tỷ.

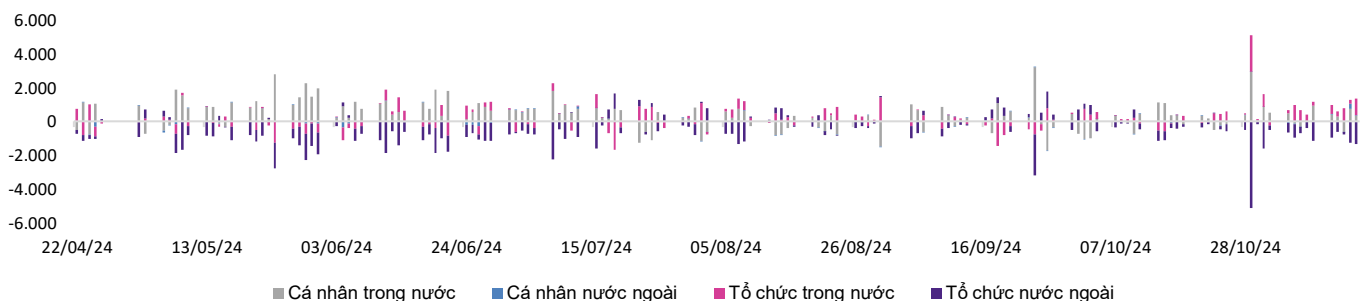
## Top NĐTNN mua ròng

Mã	Đóng cửa	%Chg	GT ròng (tỷ VND)
HDG	28.250	0,00%	241,10
TCB	23.500	1,29%	105,69
FPT	133.900	0,68%	60,11
CTG	35.000	0,00%	51,70
MWG	59.000	0,51%	43,15

## Top NĐTNN bán ròng

Mã	Đóng cửa	%Chg	GT ròng (tỷ VND)
SSI	24.350	-1,02%	-105,85
VCB	90.600	0,11%	-82,33
HPG	26.100	0,97%	-57,70
VPB	19.050	-0,78%	-46,80
STB	32.650	-1,21%	-39,32

## Giao dịch theo khối nhà đầu tư



Nguồn: EVS & Fiiipro

# VN-Index bước vào nhịp hồi phục trong tuần ĐHPS

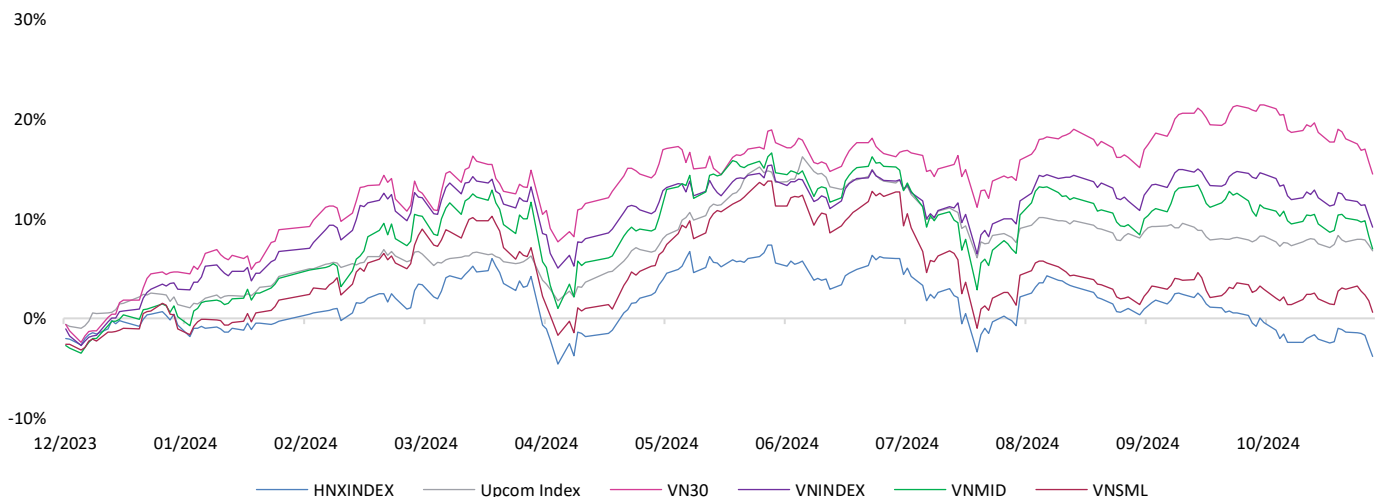
## Xu hướng kỹ thuật



Nguồn: EVS & Fiinpro

Trên khung ngày, thị trường đang rơi vào vùng quá bán sau khi điều chỉnh gần 100 điểm từ giữa tháng 10/2024. Các chỉ báo kỹ thuật như RSI đã giảm dưới ngưỡng 30 trong khi MACD tiếp tục hướng xuống cho thấy xu hướng giảm chưa kết thúc nhưng ngắn hạn có thể kỳ vọng 1 nhịp hồi phục kỹ thuật trở lại. Hầu hết các nhóm ngành đều đang rơi vào vùng quá bán hoặc đã có tín hiệu MACD phân kỳ dương, do đó NĐT hạn chế bán tháo cổ phiếu ở vùng giá hiện tại và tập trung quan sát thêm biến động thị trường trong tuần đáo hạn Phái Sinh. Ngoài ra, xét trên khung tuần, thị trường vẫn đang tích lũy biên độ lớn trong vùng 1.200 – 1.300 điểm nên cũng chưa có tín hiệu nào quá tiêu cực.

## Thay đổi giá các nhóm



Nguồn: EVS & Fiinpro

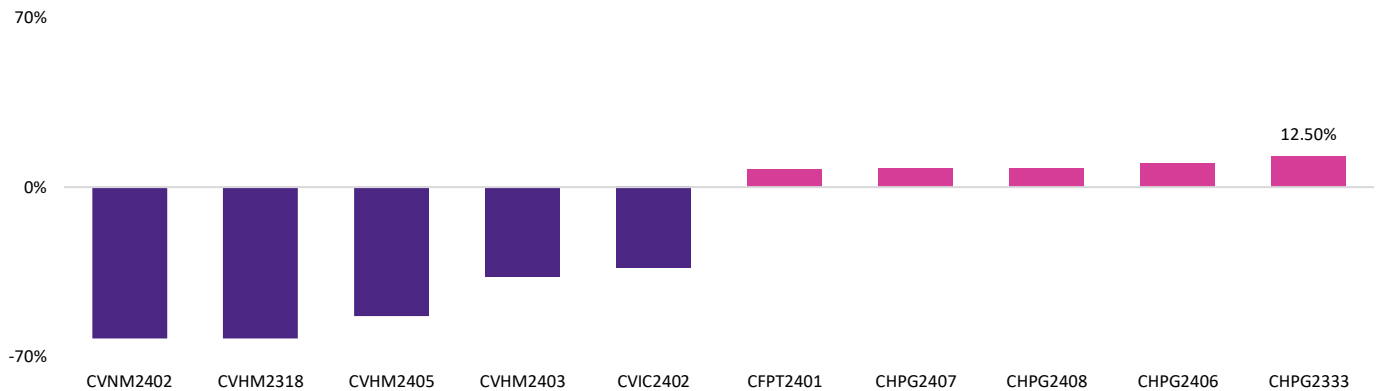
## Thị trường phái sinh & Chứng quyền

### Hợp đồng tương lai

Mã	Đóng cửa	Thay đổi	%Chg	KLGD (nghìn CP)	Đáo hạn
VN30F2412	1.298,00	5,00	0,39%	236,501	19/12/2024
VN30F2501	1.301,20	13,30	1,03%	0,568	16/01/2025
VN30F2503	1.303,40	6,20	0,48%	0,033	20/03/2025
VN30F2506	1.302,80	14,60	1,13%	0,041	19/06/2025
GB05F2412	0,00	0,00	0,00%	0,000	13/12/2024

Thị trường Phái Sinh kết phiên tăng điểm với biên độ từ 5,00 đến 14,60 điểm. Thanh khoản tăng 9,64% so với phiên qua, đạt 236.501 hợp đồng. Nhìn chung, chỉ số tiếp tục hồi phục mạnh mẽ với thanh khoản được cải thiện. Đường giá cũng đã lấy lại thành công mốc MA200 quanh 1.290 điểm, trong khi đó các chỉ báo kỹ thuật trên khung ngày như RSI vẫn đang duy trì xu hướng tăng tích cực và MACD chuẩn bị đảo chiều dương. Do đó, NĐT ưu tiên vị thế Long trong tuần sau và chú ý vùng kháng cự 1.300 – 1.310 điểm để cân nhắc thực hiện các lệnh Short trở lại.

### Top mã chứng quyền tác động mạnh



Nguồn: EVS & Fiinpro

Thị trường chứng quyền hôm nay diễn ra với sắc đỏ chiếm ưu thế khi có 32 mã giảm và 27 mã tăng. Trong đó, mã tăng mạnh nhất thuộc về CHPG2333 khi đạt mức tăng 12,50%.

## Tin tức &amp; Sự kiện

## Tin tức trong nước

## Giá vàng tiếp tục dậm sóng.

Trong tối ngày 22/11, giá vàng miếng SJC được Công ty vàng SJC niêm yết mua vào 85 triệu đồng/lượng, bán ra 87 triệu đồng/lượng, **tăng nửa triệu đồng/lượng** so với buổi sáng và **tăng tổng cộng 800.000 đồng mỗi lượng** so với hôm qua. Không chỉ vàng miếng, giá vàng nhẫn và vàng trang sức cũng lập mốc cao mới **khi tăng 100.000 đồng** so với buổi sáng và **tăng gần nửa triệu đồng mỗi lượng** so với hôm qua. Nguyên nhân đến từ giá vàng thế giới tiếp tục tăng mạnh và **vượt ngưỡng 2.700 USD/ounce** sau đợt tăng liên tiếp những ngày qua. Tại thời điểm 19h, theo giờ VN, giá vàng ở mức **2.701 USD/ounce** và **tăng gần 50 USD/ounce** so với phiên trước.

## Tin tức nước ngoài

## Số đơn xin trợ cấp thất nghiệp lần đầu của Mỹ giảm xuống mức thấp nhất trong 7 tháng trở lại đây.

Cụ thể, theo dữ liệu mới được công bố vào tối ngày 21/11, chỉ có **213.000 người Mỹ** nộp đơn xin trợ cấp thất nghiệp lần đầu và là con số thấp nhất kể từ tháng 4/2024 khi tác động của thiên tai đã dần qua đi. Tuy nhiên, số lượng người Mỹ tiếp tục nộp đơn xin trợ cấp thất nghiệp đã **tăng trở lại trên mức 1,9 triệu** và là mức tăng mạnh nhất kể từ tháng 11 năm 2021 cho thấy số người lao động chưa tìm được việc làm tiếp tục gia tăng. Nhìn chung, các dữ liệu trên vẫn chưa có gì quá tiêu cực và cần theo dõi thêm trong các tuần sắp tới.

## Doanh số bán nhà tháng 10 (YOY) tại Mỹ tăng lần đầu tiên kể từ tháng 7/2021.

Doanh số bán nhà đã tăng trở lại mức **3,4% so với tháng trước**, vượt ngưỡng **dự báo ban đầu 2,9%** và kết thúc đi chuỗi giảm trong 6 trên 7 tháng vừa qua. Điều này đã đưa doanh số bán nhà theo năm (YOY) tăng lên **mức 2,9%** và là mức tăng ấn tượng nhất kể từ tháng 7/2021.

Trong đó, có 59% số nhà được bán ra có thời gian rao bán dưới một tháng, so với 57% vào tháng 9 và 19% số nhà được bán cao hơn giá niêm yết. Các bất động sản vẫn nằm trên thị trường trung bình 29 ngày, so với 28 ngày trong tháng trước. Người mua lần đầu chiếm **27% số giao dịch mua** và vẫn ở mức thấp trong lịch sử.

## Lịch sự kiện trong tháng

Ngày	LỊCH SỰ KIỆN KINH TẾ TRONG THÁNG	NƯỚC
01/11/2024	CÔNG BỐ CHỈ SỐ QUẢN LÝ THU MUA (PMI)	VN
01/11/2024	CÔNG BỐ CHỈ SỐ QUẢN LÝ THU MUA (PMI)	MỸ
01/11/2024	CÔNG BỐ TỶ LỆ THẤT NGHIỆP	MỸ
07/11/2024	MSCI CÔNG BỐ ĐÁO DANH MỤC	VN
08/11/2024	FED CÔNG BỐ LÃI SUẤT ĐIỀU HÀNH	MỸ
13/11/2024	CÔNG BỐ CHỈ SỐ GIÁ TIÊU DÙNG (CPI)	MỸ
14/11/2024	CÔNG BỐ CHỈ SỐ GIÁ SẢN XUẤT (PPI)	MỸ
21/11/2024	ĐÁO HẠN HĐTL THÁNG 11	VN
27/11/2024	MSCI THỰC HIỆN CƠ CẤU DANH MỤC	VN
29/11/2024	CÔNG BỐ SỐ LIỆU KINH TẾ THÁNG 11 VÀ LŨY KẾ 11 THÁNG	VN

## DANH MỤC CỔ PHIẾU KHUYẾN NGHỊ

Mã CP	Ngành	Thời điểm khuyến nghị	Thời điểm mua	Giá mua vào	Target	Vùng cắt lỗ	Thời điểm bán	Giá bán ra	Lợi nhuận
STB	Ngân Hàng	01/01/2024	Không khớp	27.500	32.000	26.000	30/01/2024	30.700	12%
BSR	Dầu Khí	07/01/2024	09/01/2024	18.500	22.000	17.500	23/02/2024	20.000	8%
NT2	Điện Lực	14/01/2024	18/01/2024	25.500	30.500	24.000	30/01/2024	26.150	3%
GIL	Dệt May	21/01/2024	25/01/2024	26.500	32.000	24.500	23/02/2024	32.500	23%
HDG	Bất Động Sản	28/01/2024	Không khớp	25.000	28.000	24.500	23/02/2024	26.800	7%
GEG	Điện Lực	04/02/2024	Không khớp	13.000	15.000	12.500	28/02/2024	13.200	2%
VNM	Thực Phẩm	18/02/2024	Không khớp	69.000	80.000	65.500	13/03/2024	70.800	3%
PC1	Điện Lực	25/02/2024	26/02/2024	27.500	31.000	26.000	22/03/2024	28.550	4%
HHV	Xây Dựng	03/03/2024	06/03/2024	15.500	19.000	13.200	27/03/2024	15.700	1%
NLG	Bất Động Sản	10/03/2024	18/03/2024	41.000	46.000	38.000	02/04/2024	43.800	7%
DPG	Bất Động Sản	17/03/2024	Không khớp	41.500	46.000	39.000	10/04/2024	51.200	23%
NKG	Thép	24/03/2024	05/04/2024	25.000	29.500	23.000	15/04/2024	25.850	3%
VPB	Ngân Hàng	31/03/2024	01/04/2024	19.500	22.000	17.500	15/04/2024	19.700	1%
NVL	Bất Động Sản	07/04/2024	09/04/2024	18.000	22.000	16.500	15/04/2024	17.700	-2%
PVS	Dầu Khí	21/04/2024	23/04/2024	38.000	42.000	36.500	16/05/2024	45.600	20%
VNM	Thực Phẩm	05/05/2024	Không khớp	65.000	70.000	63.200	23/05/2024	67.000	3%
SMC	Thép	12/05/2024	Không khớp	12.500	14.000	11.300	14/06/2024	14.050	12%
DIG	Bất Động Sản	19/05/2024	21/05/2024	29.000	32.000	27.800	24/05/2024	29.200	1%
OCB	Ngân Hàng	26/05/2024	Không khớp	14.000	16.000	13.000	17/06/2024	15.450	10%
IJC	Bất Động Sản	02/06/2024	Không khớp	14.500	16.500	13.500	17/06/2024	16.300	12%
HAH	Cảng Biển	09/06/2024	Không khớp	44.000	50.000	41.000	17/06/2024	50.600	15%
DPG	Bất động sản	21/06/2024	24/06/2024	58.000	71.000	52.000	23/07/2024	52.000	-10%
MSH	Dệt may	29/06/2024	18/07/2024	46.000	54.000	41.000	21/08/2024	50.800	10%
TCM	Dệt may	08/07/2024	10/07/2024	53.000	60.000	48.000	02/08/2024	48.000	-9%
HAH	Cảng biển	15/07/2024	16/07/2024	44.500	50.000	40.000	01/08/2024	40.000	-10%
NLG	Bất động sản	28/07/2024	30/07/2024	42.100	47.000	40.000	01/08/2024	40.000	-5%
PNJ	Bán lẻ	04/08/2024	05/08/2024	96.000	106.000	90.000	26/08/2024	102.600	7%
MWG	Bán lẻ	11/08/2024	Không khớp	64.000	72.000	58.000	10/09/2024	67.800	6%

## DANH MỤC CỔ PHIẾU KHUYẾN NGHỊ

Mã CP	Ngành	Thời điểm khuyến nghị	Thời điểm mua	Giá mua vào	Target	Vùng cắt lỗ	Thời điểm bán	Giá bán ra	Lợi nhuận
VHC	Thủy sản	25/08/2024	26/08/2024	74.000	82.000	69.500	16/09/2024	69.500	-6%
BMP	Nhựa	18/08/2024	Không khớp	100.000	110.000	96.000	24/09/2024	124.500	25%
NTL	Bất động sản	09/09/2024	10/09/2024	21.500	24.000	20.500	25/09/2024	21.900	2%
FTS	Chứng khoán	15/09/2024	16/09/2024	43.500	48.500	40.000	26/09/2024	45.300	4%
PVP	Vận tải	01/09/2024	04/09/2024	17.200	19.500	16.000	04/10/2024	16.000	-8%
GMD	Cảng biển	21/07/2024	22/07/2024	78.200	87.000	72.000	18/10/2024	72.000	-8%
HCM	Chứng khoán	06/10/2024	17/10/2024	30.000	32.000	29.000	23/10/2024	29.000	-3%
LPB	Ngân Hàng	22/09/2024	Không khớp	31.000	34.000	29.000	04/11/2024	32.350	4%
OCB	Ngân Hàng	29/09/2024	02/10/2024	11.900	13.000	11.000	04/11/2024	11.000	-8%
PET	Bán Lẻ	13/10/2024	15/10/2024	27.000	29.500	25.500	15/11/2024	25.500	-6%
BVS	Chứng Khoán	10/11/2024	11/11/2024	41.300	45.000	38.000	15/11/2024	38.000	-8%

## DANH MỤC CỔ PHIẾU ĐANG THEO DÕI

Mã CP	Ngành	Thời điểm khuyến nghị	Thời điểm mua	Giá mua vào	Target	Vùng cắt lỗ	Thị giá	Lợi nhuận
NAB	Ngân Hàng	20/10/2024	21/10/2024	16.000	17.700	15.000	15.750	-2%
VGI	Viễn thông	27/10/2024	Chờ mua	64.000	70.500	61.000	82.900	n/a
HDG	Bất Động Sản	03/11/2024	18/11/2024	27.000	29.500	25.500	28.250	5%
BAF	Thực phẩm	17/11/2024	18/11/2024	23.300	25.500	21.500	24.400	5%

**KHUYẾN CÁO**

Các thông tin trong báo cáo được xem là đáng tin cậy và dựa trên các nguồn thông tin đã công bố ra công chúng được xem là đáng tin cậy. Tuy nhiên, ngoài những thông tin về chính Công ty Cổ phần Chứng khoán EVEREST (“EVS”), EVS không chịu trách nhiệm về độ chính xác của những thông tin trong báo cáo này. Ý kiến, dự báo và ước tính chỉ thể hiện quan điểm của người viết tại thời điểm phát hành, không được xem là quan điểm của EVS và có thể thay đổi mà không cần thông báo, EVS không có nghĩa vụ phải cập nhật, sửa đổi báo cáo này dưới mọi hình thức cũng như thông báo với người đọc trong trường hợp các quan điểm, dự báo và ước tính trong báo cáo này thay đổi hoặc trở nên không chính xác. Thông tin trong báo cáo này được thu thập từ nhiều nguồn khác nhau và chúng tôi không đảm bảo về độ chính xác của thông tin. Báo cáo này chỉ nhằm mục đích cung cấp thông tin cho các tổ chức đầu tư cũng như các nhà đầu tư cá nhân của EVS và không mang tính chất khuyến nghị mua hay bán bất cứ chứng khoán hay công cụ tài chính có liên quan nào. Không ai được phép sao chép, tái sản xuất, phát hành cũng như tái phân phối bất kỳ nội dung nào của báo cáo vì bất kỳ mục đích nào nếu không có sự chấp thuận bằng văn bản của EVS. Khi sử dụng các nội dung đã được EVS chấp thuận, xin vui lòng ghi rõ nguồn khi trích dẫn.

**THÔNG TIN LIÊN LẠC**

**CTCP CHỨNG KHOÁN EVEREST (EVS) - Website: [www.eves.com.vn](http://www.eves.com.vn)**

**Trụ sở chính:**

Tầng 3, 6, 9 Số 2A Phố Đại Cồ Việt, Phường Lê Đại Hành, Quận Hai Bà Trưng, Hà Nội

Điện thoại: (84) 24 3772 6699 - Fax: (84) 24 3772 6763

**Chi nhánh Sài Gòn:**

Tầng M, Central Park Tower, 117 Nguyễn Du, Bến Thành, Quận 1, TP, Hồ Chí Minh, Việt Nam

Điện thoại: (84) 28 6290 6296

Fax: (84) 28 6290 6399

**Chi nhánh Nguyễn Trãi:**

Tầng 3, Tòa nhà VNT Tower, 19 Nguyễn Trãi, Quận Thanh Xuân, Hà Nội, Việt Nam

Điện thoại: 0243 936 6866

Fax: 0243 936 6586

**PHÒNG PHÂN TÍCH****Phạm Văn Tuấn**

Trưởng phòng phân tích

[tuanpv1@eves.com.vn](mailto:tuanpv1@eves.com.vn)

**Vũ Mai Anh**

Chuyên viên cao cấp

[anhvm@eves.com.vn](mailto:anhvm@eves.com.vn)

**Đình Quốc Khánh**

Chuyên viên

[khanhdq@eves.com.vn](mailto:khanhdq@eves.com.vn)

**Nguyễn Tùng Dương**

Chuyên viên

[duongnt@eves.com.vn](mailto:duongnt@eves.com.vn)

Mở tài khoản EVS tại:



Theo dõi chúng tôi tại:

