

## HỒI PHỤC CUỐI PHIÊN

### DIỄN BIẾN THỊ TRƯỜNG

- Thị trường chứng khoán châu Á** hầu hết đều giảm điểm trong bối cảnh tỷ giá với đồng USD tiếp tục tăng cao và quay về mức đỉnh trong nhiều tháng trở lại đây.
- VN-Index** giảm 3,12 điểm xuống 1.272,02 điểm với thanh khoản đạt 11.567,7 tỷ đồng. Thị trường phiên nay mở cửa điều chỉnh từ đầu phiên sáng nhưng không xuất hiện áp lực bán tháo. Chủ yếu chỉ số giảm điểm bởi ảnh hưởng của nhóm cổ phiếu vốn hóa lớn, với điển hình nhóm Ngân Hàng (-0,16%) và Chứng Khoán (-0,44%). Bên cạnh đó, diễn biến thị trường cũng phần nào bị nhiễu trong phiên ATC.
- Nhóm cổ phiếu VN30** tăng 0,51 điểm lên 1.347,35 điểm với sắc đỏ chiếm đa số khi có 20 mã giảm điểm, 4 mã không đổi và 6 mã tăng điểm. Đây là phiên chỉ số VN30 hồi phục ngoạn mục trong phiên ATC với điểm nhấn chính tới từ cổ phiếu HDB (+6,81%) chỉ trong 15' cuối phiên. Trong khi đó, các cổ phiếu khác hầu hết đều ảnh hưởng tiêu cực đến điểm số thị trường, tiêu biểu có BID (-2,30%) và TCB (-0,81%).
- Nhóm Midcap – Smallcap** đồng loạt giảm điểm khi lần lượt giảm 1,45 và 6,88 điểm, tương đương mức 0,08% và 0,47% so với phiên cuối tuần trước.
- HNX-Index** giảm 0,99 điểm xuống 228,14 điểm với thanh khoản đạt 662,4 tỷ.
- UPCom** tăng 0,52 điểm lên 95,00 điểm với tổng giá trị giao dịch ở mức 634,2 tỷ.

### NHẬN ĐỊNH EVS

- Về thị trường chung** đường giá tiếp tục tích lũy trong biên độ 1.265 – 1.275 điểm. Thanh khoản duy trì ở ngưỡng thấp cho thấy tâm lý thận trọng của nhà đầu tư trước thềm năm mới.
- Về kỹ thuật** đường giá tạm thời giữ vững mốc MA10 thành công. Bên cạnh đó, các chỉ báo kỹ thuật trên khung ngày như MACD và RSI vẫn tiếp diễn xu hướng tăng ngắn hạn.
- Về hành động** NĐT ưu tiên nắm giữ danh mục và tập trung quan sát thêm biến động thị trường. Hạn chế mua mới tỉ trọng cao và chờ đợi thêm các tín hiệu bùng nổ của dòng tiền mới xác nhận tham gia.

### THỊ TRƯỜNG THẾ GIỚI

Chỉ số	Điểm	Thay đổi	%Chg
Dow Jones	43.325,80	28,77	0,07%
S&P 500	6.037,59	-2,45	-0,04%
DAX	19.848,77	-35,98	-0,18%
NASDAQ	20.020,36	-10,77	-0,05%
Hang Seng	20.090,46	-7,83	-0,04%

### THỊ TRƯỜNG HÀNG HÓA

Chỉ số	Giá (USD)	Thay đổi	%Chg
Giá vàng	2.647,90	9,10	0,34%
Giá dầu Brent	72,86	0,01	0,01%
Giá dầu WTI	69,67	0,05	0,07%

### THỊ TRƯỜNG NGOẠI TỆ

Chỉ số	Giá	Thay đổi	%Chg
USD/VND	25.425	219	0,87%
USD/JPY	157,93	0,63	0,40%
EUR/USD	1,0420	0,0029	0,28%

### THỊ TRƯỜNG VIỆT NAM

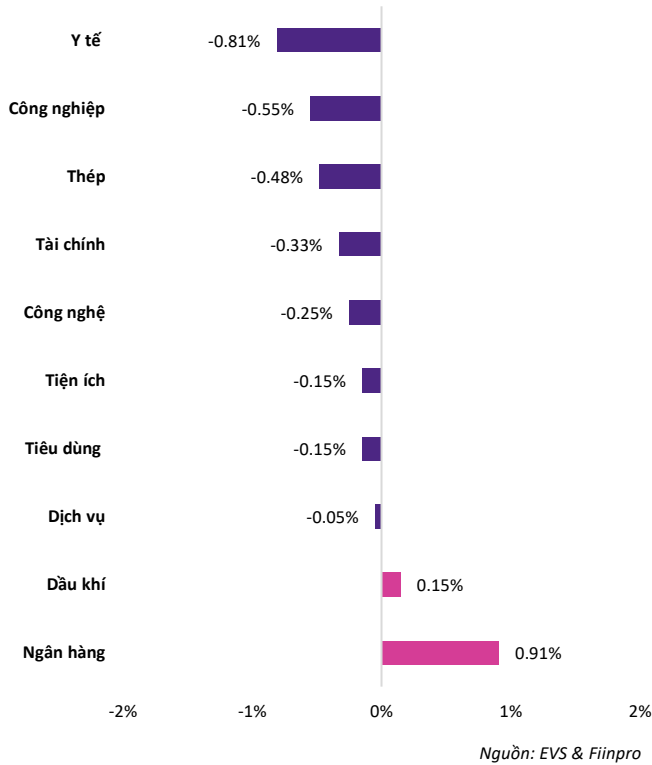
Chỉ số	Giá trị	Thay đổi	%Chg
<b>VN-Index</b>			
Đóng cửa [điểm]	1.275,14	2,27	0,18%
KLGD [triệu CP]	632,12	85,84	15,71%
GTGD [tỷ VND]	16.828,3	3.163,3	23,15%
<b>HNX-Index</b>			
Đóng cửa [điểm]	229,13	-0,77	-0,33%
KLGD [triệu CP]	52,75	-18,58	-26,04%
<b>UPCoM</b>			
Đóng cửa [điểm]	94,48	0,07	0,07%
KLGD [triệu CP]	70,16	3,84	5,78%
GTGD [tỷ VND]	1.228,4	138,31	12,69%

### NGÀNH CÓ GTGD LỚN

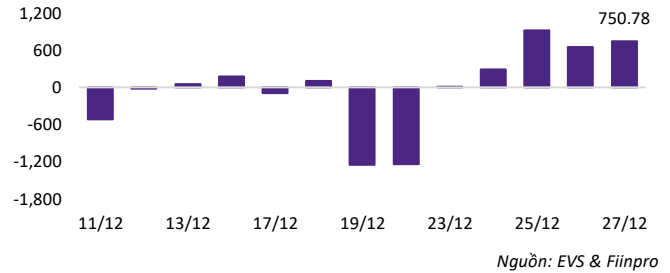
Ngành	Điểm	Thay đổi	%Chg
Ngân hàng	533,33	4,64	0,88%
Thực phẩm	714,57	2,91	0,41%
Bất động sản	297,69	-1,35	-0,45%
Chứng khoán	582,58	1,78	0,31%

# Ngân Hàng tiếp tục là điểm sáng lớn trong phiên

## Diễn biến ngành

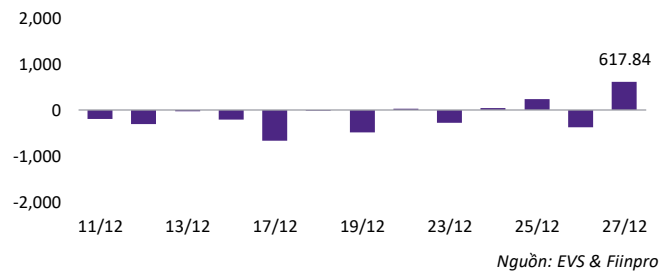


## Tự doanh duy trì đà mua ròng mạnh mẽ



Khối tự doanh hôm nay mua ròng phiên thứ 5 liên tiếp và chủ yếu mua vào STB, FPT, DBD.

## Nước ngoài quay đầu mua ròng



Khối ngoại mua ròng trở lại và tập trung mua theo phương thức khớp lệnh, đạt 588,23 tỷ.

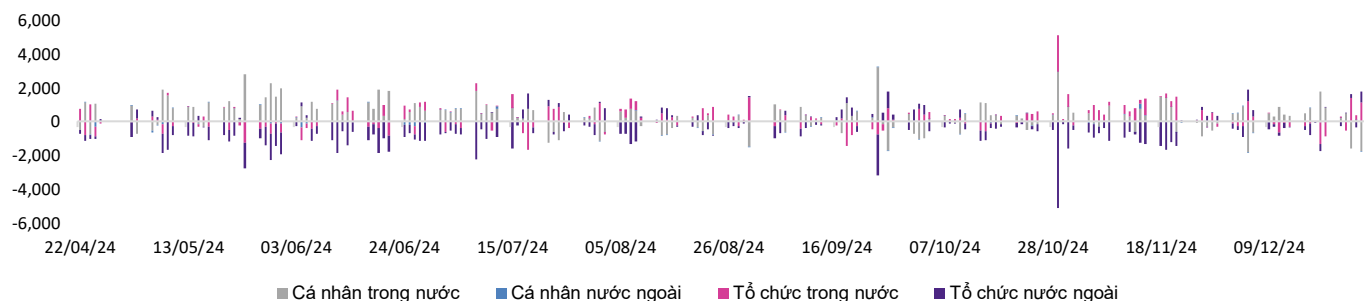
## Top NĐTNN mua ròng

Mã	Đóng cửa	%Chg	GT ròng (tỷ VND)
STB	37.400	0,81%	165,15
CTG	38.800	1,57%	125,95
SSI	26.600	0,95%	82,90
FPT	149.600	-0,13%	72,94
HDB	24.950	3,31%	60,51

## Top NĐTNN bán ròng

Mã	Đóng cửa	%Chg	GT ròng (tỷ VND)
HPG	26.850	-0,56%	-82,46
VCB	92.200	0,11%	-67,90
VRE	17.150	0,00%	-31,05
VTP	132.500	-3,99%	-27,30
MSN	70.400	-0,14%	-21,00

## Giao dịch theo khối nhà đầu tư



# VN-Index duy trì biên độ tích lũy quanh 1.255 – 1.275

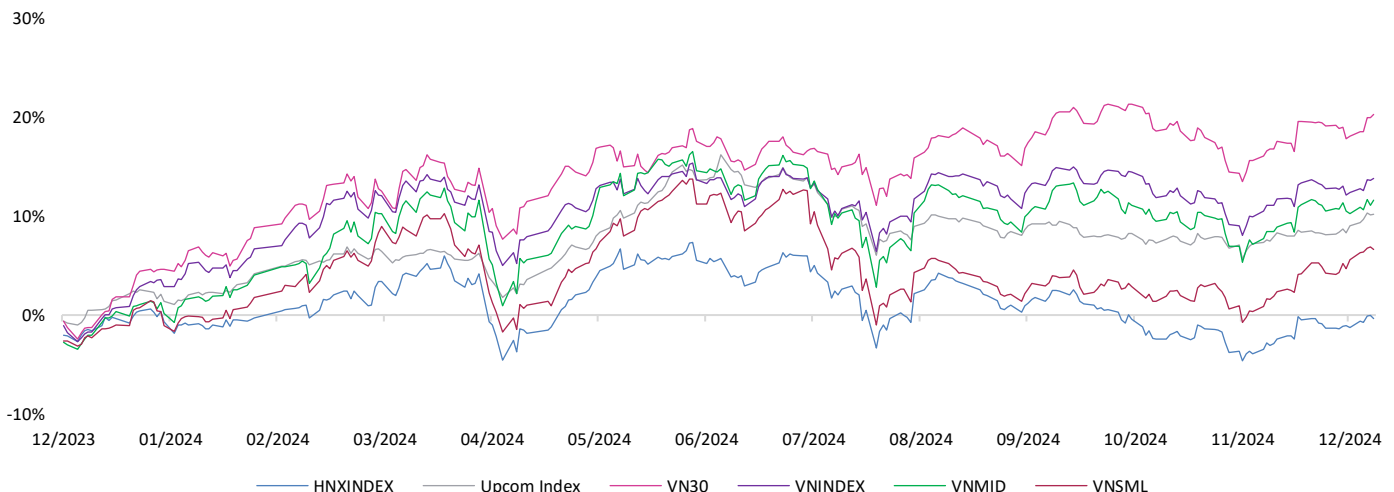
## Xu hướng kỹ thuật



Nguồn: EVS & Finpro

Trên khung tuần, thị trường tiếp tục giữ vững xu hướng tích lũy hướng lên với đáy sau cao hơn đáy trước. Tuy nhiên, đường giá trong ngắn hạn liên tục đi ngang và hướng xuống sau khi không chinh phục thành công vùng kháng cự 1.280 – 1.300 điểm. Đồng thời, các chỉ báo kỹ thuật như MACD và RSI trên khung ngày lại đang có dấu hiệu đảo chiều giảm. Do đó, NĐT tạm thời ưu tiên quan sát biến động thị trường và chờ đợi các điểm bùng nổ dòng tiền trong thời gian tới. Tập trung nắm giữ danh mục với tỷ trọng cổ phiếu vừa phải và hạn chế mua mới sớm.

## Thay đổi giá các nhóm



Nguồn: EVS & Finpro

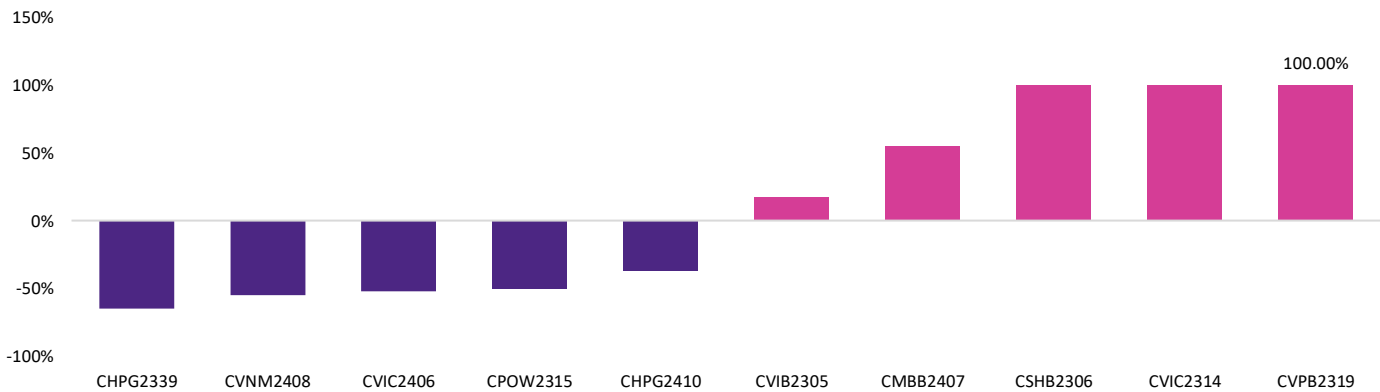
## Thị trường phái sinh & Chứng quyền

### Hợp đồng tương lai

Mã	Đóng cửa	Thay đổi	%Chg	KLGD (nghìn CP)	Đáo hạn
VN30F2501	1.348,50	-2,20	-0,16%	122,457	16/01/2025
VN30F2502	1.356,30	3,10	0,23%	0,190	20/02/2025
VN30F2503	1.354,00	2,50	0,18%	0,265	20/03/2025
VN30F2506	1.357,00	0,50	0,04%	0,284	19/06/2025
GB05F2503	0,00	0,00	0,00%	0,000	14/03/2025

Thị trường Phái Sinh hôm nay kết phiên với biên độ từ -2,20 đến 3,10 điểm. Thanh khoản tăng nhẹ 7,12% so với phiên qua, đạt 122.457 hợp đồng. Nhìn chung, chỉ số VN30F1M quay đầu đóng cửa thấp nhất phiên với thanh khoản duy trì ở ngưỡng thấp. Tuy nhiên, chỉ số chịu ảnh hưởng trong phiên ATC nên không quá tiêu cực. Bên cạnh đó, các chỉ báo kỹ thuật trên khung ngày như MACD và RSI tiếp tục giữ vững xu hướng tăng ngắn hạn và chưa có dấu hiệu đảo chiều. Do đó, NĐT tập trung theo dõi thêm vận động thị trường trong vùng 1.345 – 1.360 điểm và chờ đợi các tín hiệu xác nhận mới.

### Top mã chứng quyền tác động mạnh



Nguồn: EVS & Fiiipro

Thị trường chứng quyền hôm nay diễn ra với sắc xanh chiếm ưu thế khi có 42 mã tăng và 40 mã giảm. Trong đó, mã tăng mạnh nhất thuộc về CSHB2306, CVIC2314 và CVPB2319 khi đều đạt mức tăng 100,00%.

## Tin tức &amp; Sự kiện

## Tin tức trong nước

**Sabeco (SAB) hoàn tất thương vụ thầu tóm CTCP Tập đoàn Bia Sài Gòn Bình Tây (SBB).**

Cụ thể, kết thúc ngày chào mua 25/12/2024, Sabeco đã **chào mua công khai thành công hơn 37,8 triệu cổ phiếu SBB với giá 22.000 đồng/cổ phiếu**. Nguồn vốn thực hiện đạt hơn 831,9 tỷ đồng được Sabeco lấy từ nguồn vốn chủ sở hữu và các nguồn vốn hợp pháp khác của công ty.

Trước khi thực hiện giao dịch, Sabeco nắm giữ gần 14,4 triệu cổ phiếu SBB, tương đương tỷ lệ sở hữu 16,4% vốn điều lệ của Bia Sài Gòn Bình Tây. Sau giao dịch, **Sabeco nâng tỷ lệ sở hữu lên gần 52,2 triệu cổ phiếu SBB, tương đương 59,6% vốn và trở thành công ty mẹ của Bia Sài Gòn Bình Tây.**

## Tin tức nước ngoài

**Số đơn xin trợ cấp thất nghiệp tại Mỹ lên mức cao nhất trong 3 năm trở lại đây.**

Theo dữ liệu của Bộ Lao động Mỹ công bố ngày 26/12, trong tuần kết thúc vào ngày 14/12, **số người tiếp tục nhận trợ cấp thất nghiệp đã tăng 46.000 lên 1,91 triệu người, mức cao nhất kể từ tháng 11/2021.** Trong khi đó, số đơn xin trợ cấp thất nghiệp lần đầu giảm 1.000 xuống 219.000 đơn trong tuần kết thúc ngày 21/12.

Các đơn xin trợ cấp thất nghiệp có xu hướng tăng dần trong năm nay cho thấy người lao động đã mất việc đang gặp nhiều khó khăn hơn trong việc tìm kiếm một công việc mới, từ đó khiến họ phải tiếp tục nhận trợ cấp trong thời gian dài hơn.

**Giá dầu tăng nhẹ trong tuần qua.**

Kết thúc phiên giao dịch ngày 27/12, giá dầu Brent tăng 92 xu, tương đương mức tăng 1,2% lên 74,17 USD/thùng. Trong khi đó, giá dầu WTI tăng 98 xu, tương đương mức 1,4% lên 70,60 USD/thùng.

**Giá dầu Brent và dầu ngọt nhẹ Mỹ (WTI) tổng kết trong tuần qua đều tăng 1,4%.** Trải qua các phiên giao dịch trầm lắng trong tuần giao dịch ngắn ngày do kỳ nghỉ lễ Giáng sinh, giá dầu vẫn đi lên nhờ sự hỗ trợ từ báo cáo lượng tồn kho dầu thô tại Mỹ giảm mạnh hơn dự kiến trong tuần trước.

## Lịch sự kiện trong tháng

Ngày	LỊCH SỰ KIỆN KINH TẾ TRONG THÁNG	NƯỚC
02/12/2024	CÔNG BỐ CHỈ SỐ QUẢN LÝ THU MUA (PMI)	VN
02/12/2024	CÔNG BỐ CHỈ SỐ QUẢN LÝ THU MUA (PMI)	MỸ
06/12/2024	CÔNG BỐ TỶ LỆ THẤT NGHIỆP	MỸ
06/12/2024	FTSE CÔNG BỐ ĐÀO DANH MỤC	VN
11/12/2024	CÔNG BỐ CHỈ SỐ GIÁ TIÊU DÙNG (CPI) THÁNG 11	MỸ
12/12/2024	CÔNG BỐ CHỈ SỐ GIÁ SẢN XUẤT (PPI) THÁNG 11	MỸ
13/12/2024	VANECK CÔNG BỐ DANH MỤC	VN
19/12/2024	FED CÔNG BỐ LÃI SUẤT ĐIỀU HÀNH	MỸ
19/12/2024	ĐÁO HẠN HỘTL THÁNG 12	VN
20/12/2024	QUỸ VANECK VÀ FTSE THỰC HIỆN CƠ CẤU DANH MỤC	VN
27/12/2024	CÔNG BỐ SỐ LIỆU KINH TẾ QUÝ IV VÀ NĂM 2024	VN

## DANH MỤC CỔ PHIẾU KHUYẾN NGHỊ

Mã CP	Ngành	Thời điểm khuyến nghị	Thời điểm mua	Giá mua vào	Target	Vùng cắt lỗ	Thời điểm bán	Giá bán ra	Lợi nhuận
STB	Ngân Hàng	01/01/2024	Không khớp	27.500	32.000	26.000	30/01/2024	30.700	12%
BSR	Dầu Khí	07/01/2024	09/01/2024	18.500	22.000	17.500	23/02/2024	20.000	8%
NT2	Điện Lực	14/01/2024	18/01/2024	25.500	30.500	24.000	30/01/2024	26.150	3%
GIL	Dệt May	21/01/2024	25/01/2024	26.500	32.000	24.500	23/02/2024	32.500	23%
HDG	Bất Động Sản	28/01/2024	Không khớp	25.000	28.000	24.500	23/02/2024	26.800	7%
GEG	Điện Lực	04/02/2024	Không khớp	13.000	15.000	12.500	28/02/2024	13.200	2%
VNM	Thực Phẩm	18/02/2024	Không khớp	69.000	80.000	65.500	13/03/2024	70.800	3%
PC1	Điện Lực	25/02/2024	26/02/2024	27.500	31.000	26.000	22/03/2024	28.550	4%
HHV	Xây Dựng	03/03/2024	06/03/2024	15.500	19.000	13.200	27/03/2024	15.700	1%
NLG	Bất Động Sản	10/03/2024	18/03/2024	41.000	46.000	38.000	02/04/2024	43.800	7%
DPG	Bất Động Sản	17/03/2024	Không khớp	41.500	46.000	39.000	10/04/2024	51.200	23%
NKG	Thép	24/03/2024	05/04/2024	25.000	29.500	23.000	15/04/2024	25.850	3%
VPB	Ngân Hàng	31/03/2024	01/04/2024	19.500	22.000	17.500	15/04/2024	19.700	1%
NVL	Bất Động Sản	07/04/2024	09/04/2024	18.000	22.000	16.500	15/04/2024	17.700	-2%
PVS	Dầu Khí	21/04/2024	23/04/2024	38.000	42.000	36.500	16/05/2024	45.600	20%
VNM	Thực Phẩm	05/05/2024	Không khớp	65.000	70.000	63.200	23/05/2024	67.000	3%
SMC	Thép	12/05/2024	Không khớp	12.500	14.000	11.300	14/06/2024	14.050	12%
DIG	Bất Động Sản	19/05/2024	21/05/2024	29.000	32.000	27.800	24/05/2024	29.200	1%
OCB	Ngân Hàng	26/05/2024	Không khớp	14.000	16.000	13.000	17/06/2024	15.450	10%
IJC	Bất Động Sản	02/06/2024	Không khớp	14.500	16.500	13.500	17/06/2024	16.300	12%
HAH	Cảng Biển	09/06/2024	Không khớp	44.000	50.000	41.000	17/06/2024	50.600	15%
DPG	Bất động sản	21/06/2024	24/06/2024	58.000	71.000	52.000	23/07/2024	52.000	-10%
MSH	Dệt may	29/06/2024	18/07/2024	46.000	54.000	41.000	21/08/2024	50.800	10%
TCM	Dệt may	08/07/2024	10/07/2024	53.000	60.000	48.000	02/08/2024	48.000	-9%
HAH	Cảng biển	15/07/2024	16/07/2024	44.500	50.000	40.000	01/08/2024	40.000	-10%
NLG	Bất động sản	28/07/2024	30/07/2024	42.100	47.000	40.000	01/08/2024	40.000	-5%
PNJ	Bán lẻ	04/08/2024	05/08/2024	96.000	106.000	90.000	26/08/2024	102.600	7%
MWG	Bán lẻ	11/08/2024	Không khớp	64.000	72.000	58.000	10/09/2024	67.800	6%

## DANH MỤC CỔ PHIẾU KHUYẾN NGHỊ

Mã CP	Ngành	Thời điểm khuyến nghị	Thời điểm mua	Giá mua vào	Target	Vùng cắt lỗ	Thời điểm bán	Giá bán ra	Lợi nhuận
VHC	Thủy sản	25/08/2024	26/08/2024	74.000	82.000	69.500	16/09/2024	69.500	-6%
BMP	Nhựa	18/08/2024	Không khớp	100.000	110.000	96.000	24/09/2024	124.500	25%
NTL	Bất động sản	09/09/2024	10/09/2024	21.500	24.000	20.500	25/09/2024	21.900	2%
FTS	Chứng khoán	15/09/2024	16/09/2024	43.500	48.500	40.000	26/09/2024	45.300	4%
PVP	Vận tải	01/09/2024	04/09/2024	17.200	19.500	16.000	04/10/2024	16.000	-8%
GMD	Cảng biển	21/07/2024	22/07/2024	78.200	87.000	72.000	18/10/2024	72.000	-8%
HCM	Chứng khoán	06/10/2024	17/10/2024	30.000	32.000	29.000	23/10/2024	29.000	-3%
LPB	Ngân Hàng	22/09/2024	Không khớp	31.000	34.000	29.000	04/11/2024	32.350	4%
OCB	Ngân Hàng	29/09/2024	02/10/2024	11.900	13.000	11.000	04/11/2024	11.000	-8%
PET	Bán Lẻ	13/10/2024	15/10/2024	27.000	29.500	25.500	15/11/2024	25.500	-6%
BVS	Chứng Khoán	10/11/2024	11/11/2024	41.300	45.000	38.000	15/11/2024	38.000	-8%
HDG	Bất Động Sản	03/11/2024	18/11/2024	27.000	29.500	25.500	26/11/2024	28.550	6%
VGI	Viễn thông	27/10/2024	Không khớp	64.000	70.500	61.000	05/12/2024	88.200	38%
TTA	Điện lực	09/12/2024	Không khớp	11.600	12.600	10.500	18/12/2024	13.100	13%
PVP	Vận tải	15/12/2024	16/12/2024	16.800	18.500	16.000	24/12/2024	17.700	5%
BFC	Hóa chất	24/11/2024	27/11/2024	39.000	42.000	36.000	25/12/2024	40.500	4%

## DANH MỤC CỔ PHIẾU ĐANG THEO DÕI

Mã CP	Ngành	Thời điểm khuyến nghị	Thời điểm mua	Giá mua vào	Target	Vùng cắt lỗ	Thị giá	Lợi nhuận
NAB	Ngân Hàng	20/10/2024	21/10/2024	16.000	17.700	15.000	16.050	0%
BAF*	Thực phẩm	17/11/2024	18/11/2024	23.300	25.500	21.500	28.450	22%
REE	Điện lực	01/12/2024	02/12/2024	67.000	72.000	62.000	68.000	2%
VIP	Vận tải	22/12/2024	26/12/2024	14.600	16.000	13.500	14.250	-2%

(\*): Tiếp tục nắm giữ cổ phiếu BAF, chốt lời khi giá giảm dưới mốc 26.

**KHUYẾN CÁO**

Các thông tin trong báo cáo được xem là đáng tin cậy và dựa trên các nguồn thông tin đã công bố ra công chúng được xem là đáng tin cậy. Tuy nhiên, ngoài những thông tin về chính Công ty Cổ phần Chứng khoán EVEREST (“EVS”), EVS không chịu trách nhiệm về độ chính xác của những thông tin trong báo cáo này. Ý kiến, dự báo và ước tính chỉ thể hiện quan điểm của người viết tại thời điểm phát hành, không được xem là quan điểm của EVS và có thể thay đổi mà không cần thông báo, EVS không có nghĩa vụ phải cập nhật, sửa đổi báo cáo này dưới mọi hình thức cũng như thông báo với người đọc trong trường hợp các quan điểm, dự báo và ước tính trong báo cáo này thay đổi hoặc trở nên không chính xác. Thông tin trong báo cáo này được thu thập từ nhiều nguồn khác nhau và chúng tôi không đảm bảo về độ chính xác của thông tin. Báo cáo này chỉ nhằm mục đích cung cấp thông tin cho các tổ chức đầu tư cũng như các nhà đầu tư cá nhân của EVS và không mang tính chất khuyến nghị mua hay bán bất cứ chứng khoán hay công cụ tài chính có liên quan nào. Không ai được phép sao chép, tái sản xuất, phát hành cũng như tái phân phối bất kỳ nội dung nào của báo cáo vì bất kỳ mục đích nào nếu không có sự chấp thuận bằng văn bản của EVS. Khi sử dụng các nội dung đã được EVS chấp thuận, xin vui lòng ghi rõ nguồn khi trích dẫn.

**THÔNG TIN LIÊN LẠC**

**CTCP CHỨNG KHOÁN EVEREST (EVS) - Website: [www.eves.com.vn](http://www.eves.com.vn)**

**Trụ sở chính:**

Tầng 3, 6, 9 Số 2A Phố Đại Cồ Việt, Phường Lê Đại Hành, Quận Hai Bà Trưng, Hà Nội

Điện thoại: (84) 24 3772 6699 - Fax: (84) 24 3772 6763

**Chi nhánh Sài Gòn:**

Tầng M, Central Park Tower, 117 Nguyễn Du, Bến Thành, Quận 1, TP, Hồ Chí Minh, Việt Nam

Điện thoại: (84) 28 6290 6296

Fax: (84) 28 6290 6399

**Chi nhánh Nguyễn Trãi:**

Tầng 3, Tòa nhà VNT Tower, 19 Nguyễn Trãi, Quận Thanh Xuân, Hà Nội, Việt Nam

Điện thoại: 0243 936 6866

Fax: 0243 936 6586

**PHÒNG PHÂN TÍCH****Phạm Văn Tuấn**

Trưởng phòng phân tích

[tuanpv1@eves.com.vn](mailto:tuanpv1@eves.com.vn)

**Vũ Mai Anh**

Chuyên viên cao cấp

[anhvm@eves.com.vn](mailto:anhvm@eves.com.vn)

**Đình Quốc Khánh**

Chuyên viên

[khanhdq@eves.com.vn](mailto:khanhdq@eves.com.vn)

**Nguyễn Tùng Dương**

Chuyên viên

[duongnt@eves.com.vn](mailto:duongnt@eves.com.vn)

Mở tài khoản EVS tại:



Theo dõi chúng tôi tại:

