

## TĂNG ĐIỂM TRỞ LẠI

## DIỄN BIẾN THỊ TRƯỜNG

- **Thị trường chứng khoán Mỹ** tiếp đà giảm điểm bất chấp tổng thống Mỹ Donald Trump đã tạm thời hoãn việc áp thuế quan hàng hóa lên Mexico trong 1 tháng tới.
- **VN-Index** tăng 11,65 điểm lên 1.264,68 điểm với thanh khoản đạt 15.281,2 tỷ đồng. Thị trường phiên nay mở cửa tăng điểm và duy trì thành công sắc xanh xuyên suốt cả phiên giao dịch. Dòng tiền liên tục được cải thiện và có sự lan tỏa giữa các nhóm ngành, với tiêu biểu là nhóm Chứng Khoán (+2,36%) và Công Nghiệp (+1,67%).
- **Nhóm cổ phiếu VN30** tăng 11,75 điểm lên 1.327,21 điểm với sắc xanh chiếm đa số khi có 22 mã tăng điểm, 5 mã không đổi và 3 mã giảm điểm. Trong đó, nhóm Ngân Hàng (+1,20%) đóng góp tích cực nhất tới điểm số thị trường, bao gồm CTG (+3,55%), TCB (+1,65%) và MBB (+1,81%). Ở chiều ngược lại, VHM (-0,64%) và VNM (-0,50%) là các mã ảnh hưởng không tốt đến chỉ số chung.
- **Nhóm Midcap – Smallcap** đồng loạt tăng điểm ấn tượng khi lần lượt tăng 24,60 và 19,41 điểm, tương đương mức 1,30% và 1,36% so với phiên qua.
- **HNX-Index** tăng 3,12 điểm lên 226,61 điểm với thanh khoản đạt 963,9 tỷ.
- **UPCom** tăng 0,59 điểm lên 95,10 điểm với tổng giá trị giao dịch ở mức 678,3 tỷ.

## NHẬN ĐỊNH EVS

- **Về thị trường chung** dòng tiền tiếp tục gia tăng giúp chỉ số đóng cửa cao nhất phiên. Bên cạnh đó, các nhóm ngành bắt đầu tín hiệu lan tỏa dưới sự dẫn dắt của nhóm Ngân Hàng.
- **Về kỹ thuật** đường giá thành công lấy lại mốc MA200 quanh 1.257 điểm. Các chỉ báo kỹ thuật trên khung ngày như RSI lẫn MACD giữ vững xu hướng tăng mạnh mẽ và chưa có dấu hiệu đảo chiều.
- **Về hành động NĐT** tập trung quan sát biến động thị trường và ưu tiên nắm giữ danh mục có sẵn trong thời gian tới. Đồng thời, có thể cân nhắc gia tăng thêm tỉ trọng với cổ phiếu đã có dòng tiền xác nhận tham gia trong ngắn hạn.

## THỊ TRƯỜNG THẾ GIỚI

Chỉ số	Điểm	Thay đổi	%Chg
Dow Jones	44.421,91	-122,75	-0,28%
S&P 500	5.994,57	-45,96	-0,76%
DAX	21.428,24	-303,81	-1,40%
NASDAQ	19.391,96	-235,48	-1,20%
Hang Seng	20.217,26	-7,85	-0,04%

## THỊ TRƯỜNG HÀNG HÓA

Chỉ số	Giá (USD)	Thay đổi	%Chg
Giá vàng	2.848,70	19,60	0,69%
Giá dầu Brent	75,50	-1,26	-1,64%
Giá dầu WTI	73,16	-0,86	-1,16%

## THỊ TRƯỜNG NGOẠI TỆ

Chỉ số	Giá	Thay đổi	%Chg
USD/VND	25.280	220	0,88%
USD/JPY	154,68	-0,47	-0,30%
EUR/USD	1,0343	-0,0013	-0,12%

## THỊ TRƯỜNG VIỆT NAM

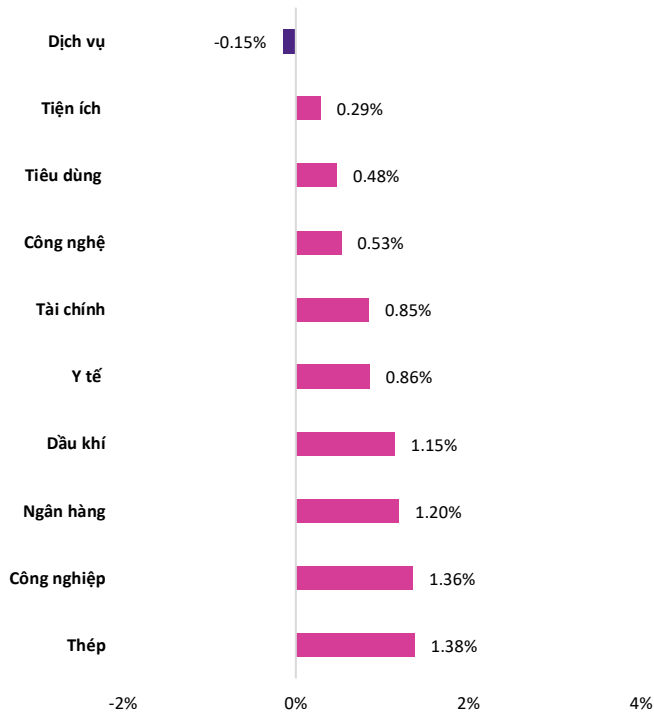
Chỉ số	Giá trị	Thay đổi	%Chg
<b>VN-Index</b>			
Đóng cửa [điểm]	1.264,68	11,65	0,93%
KLGD [triệu CP]	617,29	113,50	22,53%
GTGD [tỷ VND]	15.281,2	1.351,6	9,70%
<b>HNX-Index</b>			
Đóng cửa [điểm]	226,61	3,12	1,40%
KLGD [triệu CP]	61,44	18,05	41,61%
<b>UPCoM</b>			
Đóng cửa [điểm]	95,10	0,59	0,62%
KLGD [triệu CP]	53,59	10,54	24,49%
GTGD [tỷ VND]	678,3	-0,59	-0,09%

## NGÀNH CÓ GTGD LỚN

Ngành	Điểm	Thay đổi	%Chg
Ngân hàng	537,23	6,37	1,20%
Chứng khoán	571,31	13,18	2,36%
Bất động sản	292,83	1,40	0,48%
Thực phẩm	687,50	5,37	0,79%

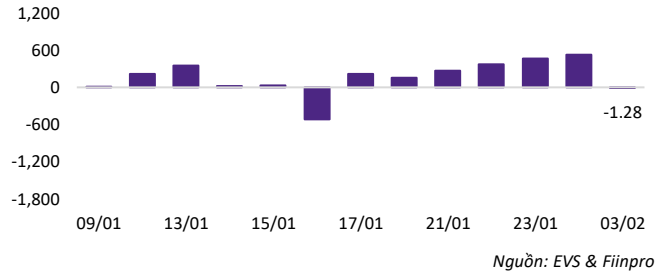
# Nhóm Công Nghệ gặp áp lực bán tháo mạnh mẽ

## Diễn biến ngành



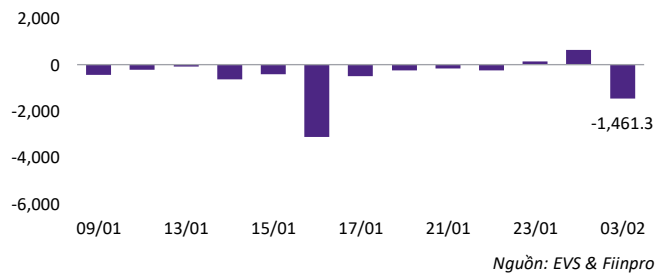
Nguồn: EVS & Fiiipro

## Tự doanh tạm dừng đà mua ròng



Khối tự doanh hôm nay bán ròng trở lại sau chuỗi 6 phiên mua liên tiếp và chủ yếu bán vào STB, VHM, VPB.

## Nước ngoài bán ròng mạnh đầu năm



Khối ngoại quay đầu bán ròng và tập trung bán theo phương thức khớp lệnh, đạt hơn 1.460,6 tỷ.

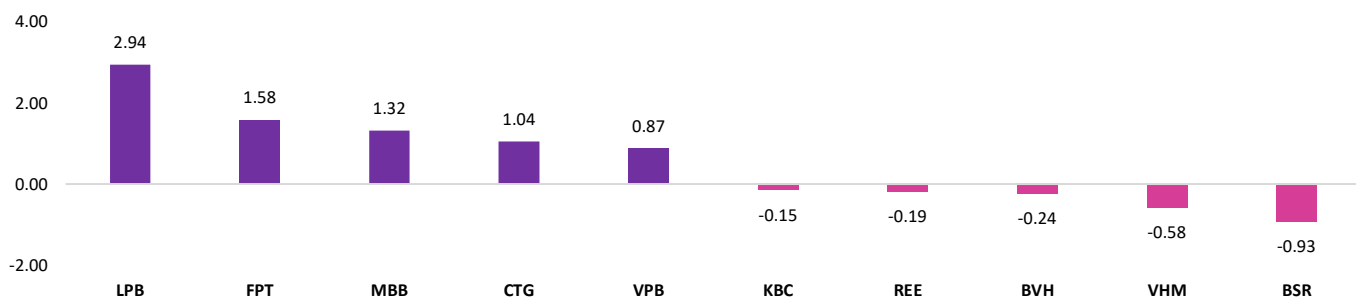
## Top NĐTNN mua ròng

Mã	Đóng cửa	%Chg	GT ròng (tỷ VND)
HPG	26.850	1,70%	44,52
CTG	39.400	3,55%	28,50
GEX	21.200	0,95%	22,00
FUESSVFL	21.980	1,01%	18,94
TPB	16.550	2,48%	18,19

## Top NĐTNN bán ròng

Mã	Đóng cửa	%Chg	GT ròng (tỷ VND)
VNM	60.200	-0,50%	-306,45
LPB	35.100	0,00%	-241,51
FPT	146.200	0,48%	-158,76
SSI	25.300	2,02%	-65,37
VHM	38.750	-0,64%	-46,48

## Top cổ phiếu ảnh hưởng của tuần trước



Nguồn: EVS & Fiiipro

## Tin tức &amp; Sự kiện

## Tin tức trong nước

**Sabeco (SAB) công bố lợi nhuận sau thuế tăng trưởng nhẹ.**

Theo đó, trong quý IV/2024, Sabeco ghi nhận doanh thu thuần đạt 8.932,5 tỷ đồng, tăng 5% so với cùng kỳ năm 2023 với nguyên nhân chủ yếu nhờ nhu cầu tiêu thụ cải thiện khi nền kinh tế phục hồi. Tuy nhiên, giá vốn hàng bán tăng 6% đã khiến lãi gộp chỉ tăng nhẹ 2% lên hơn 2.499,3 tỷ đồng.

Lũy kế năm 2024, Sabeco ghi nhận 31.782,4 tỷ đồng doanh thu thuần và 4.494,8 tỷ đồng lợi nhuận sau thuế; tăng lần lượt 4% và 5% so với năm 2023. Như vậy, Sabeco đã thu lãi khoảng 12,3 tỷ đồng mỗi ngày trong năm 2024.

## Tin tức nước ngoài

**Tổng thống Mỹ Donald Trump ký sắc lệnh đánh thuế hàng hóa.**

Ngày 1/2, Tổng thống Mỹ Donald Trump ký sắc lệnh áp thuế quan 25% với hàng nhập khẩu từ Canada và Mexico, đồng thời tăng thuế quan 10% với hàng nhập khẩu từ Trung Quốc. Các mức thuế quan này sẽ bắt đầu có hiệu lực từ ngày 4/2 và được duy trì cho đến khi tình trạng khẩn cấp quốc gia về chất gây nghiện fentanyl và nạn nhập cư bất hợp pháp vào Mỹ chấm dứt.

Việc tăng thuế quan mạnh đối với các đối tác thương mại của Mỹ có thể gây ra cú sốc đình lạm, tình trạng kinh tế với tăng trưởng thấp và lạm phát cao, đồng thời gây biến động lớn trên thị trường tài chính.

**Giá vàng liên tục lập kỷ lục mới.**

Lúc đóng cửa, giá vàng giao ngay tăng 3,9 USD/oz so với chốt phiên trước, tương đương tăng 0,14%, đạt 2.801,2 USD/oz - theo dữ liệu từ sàn giao dịch Kitco. Đây là mức giá đóng cửa cao chưa từng có của vàng giao ngay, đánh dấu lần đầu tiên trong lịch sử giá vàng giao ngay chốt phiên trên mức 2.800 USD/oz.

Nguyên nhân giá vàng tăng mạnh xuất phát từ nhu cầu phòng ngừa rủi ro của giới đầu tư khi kế hoạch thuế quan của Tổng thống Donald Trump đẩy cao mối lo ngại về tăng trưởng kinh tế và áp lực lạm phát trên toàn cầu.

## Lịch sự kiện trong tháng

Ngày	LỊCH SỰ KIỆN KINH TẾ TRONG THÁNG	NƯỚC
02/01/2025	CHỈ SỐ QUẢN LÝ THU MUA (PMI)	VN
02/01/2025	CHỈ SỐ QUẢN LÝ THU MUA (PMI)	MỸ
06/01/2025	CÔNG BỐ SỐ LIỆU KINH TẾ QUÝ IV VÀ NĂM 2024	VN
10/01/2025	CÔNG BỐ TỶ LỆ THẤT NGHIỆP	MỸ
14/01/2025	CHỈ SỐ GIÁ SẢN XUẤT (PPI) THÁNG 12	MỸ
15/01/2025	CHỈ SỐ GIÁ TIÊU DÙNG (CPI) THÁNG 12	MỸ
16/01/2025	ĐÁO HẠN HĐTL THÁNG 1 (VN30F2501)	VN
20/01/2025	CÔNG BỐ THÀNH PHẦN CỔ PHIẾU MỚI TRONG VN30	VN
30/01/2025	FED CÔNG BỐ LÃI SUẤT ĐIỀU HÀNH	MỸ
30/01/2025	CÔNG BỐ SỐ SƠ BỘ GDP	MỸ

## DANH MỤC CỔ PHIẾU KHUYẾN NGHỊ

Mã CP	Ngành	Thời điểm khuyến nghị	Thời điểm mua	Giá mua vào	Target	Vùng cắt lỗ	Thời điểm bán	Giá bán ra	Lợi nhuận
STB	Ngân Hàng	01/01/2024	Không khớp	27.500	32.000	26.000	30/01/2024	30.700	12%
BSR	Dầu Khí	07/01/2024	09/01/2024	18.500	22.000	17.500	23/02/2024	20.000	8%
NT2	Điện Lực	14/01/2024	18/01/2024	25.500	30.500	24.000	30/01/2024	26.150	3%
GIL	Dệt May	21/01/2024	25/01/2024	26.500	32.000	24.500	23/02/2024	32.500	23%
HDG	Bất Động Sản	28/01/2024	Không khớp	25.000	28.000	24.500	23/02/2024	26.800	7%
GEG	Điện Lực	04/02/2024	Không khớp	13.000	15.000	12.500	28/02/2024	13.200	2%
VNM	Thực Phẩm	18/02/2024	Không khớp	69.000	80.000	65.500	13/03/2024	70.800	3%
PC1	Điện Lực	25/02/2024	26/02/2024	27.500	31.000	26.000	22/03/2024	28.550	4%
HHV	Xây Dựng	03/03/2024	06/03/2024	15.500	19.000	13.200	27/03/2024	15.700	1%
NLG	Bất Động Sản	10/03/2024	18/03/2024	41.000	46.000	38.000	02/04/2024	43.800	7%
DPG	Bất Động Sản	17/03/2024	Không khớp	41.500	46.000	39.000	10/04/2024	51.200	23%
NKG	Thép	24/03/2024	05/04/2024	25.000	29.500	23.000	15/04/2024	25.850	3%
VPB	Ngân Hàng	31/03/2024	01/04/2024	19.500	22.000	17.500	15/04/2024	19.700	1%
NVL	Bất Động Sản	07/04/2024	09/04/2024	18.000	22.000	16.500	15/04/2024	17.700	-2%
PVS	Dầu Khí	21/04/2024	23/04/2024	38.000	42.000	36.500	16/05/2024	45.600	20%
VNM	Thực Phẩm	05/05/2024	Không khớp	65.000	70.000	63.200	23/05/2024	67.000	3%
SMC	Thép	12/05/2024	Không khớp	12.500	14.000	11.300	14/06/2024	14.050	12%
DIG	Bất Động Sản	19/05/2024	21/05/2024	29.000	32.000	27.800	24/05/2024	29.200	1%
OCB	Ngân Hàng	26/05/2024	Không khớp	14.000	16.000	13.000	17/06/2024	15.450	10%
IJC	Bất Động Sản	02/06/2024	Không khớp	14.500	16.500	13.500	17/06/2024	16.300	12%
HAH	Cảng Biển	09/06/2024	Không khớp	44.000	50.000	41.000	17/06/2024	50.600	15%
DPG	Bất động sản	21/06/2024	24/06/2024	58.000	71.000	52.000	23/07/2024	52.000	-10%
MSH	Dệt may	29/06/2024	18/07/2024	46.000	54.000	41.000	21/08/2024	50.800	10%
TCM	Dệt may	08/07/2024	10/07/2024	53.000	60.000	48.000	02/08/2024	48.000	-9%
HAH	Cảng biển	15/07/2024	16/07/2024	44.500	50.000	40.000	01/08/2024	40.000	-10%
NLG	Bất động sản	28/07/2024	30/07/2024	42.100	47.000	40.000	01/08/2024	40.000	-5%
PNJ	Bán lẻ	04/08/2024	05/08/2024	96.000	106.000	90.000	26/08/2024	102.600	7%
MWG	Bán lẻ	11/08/2024	Không khớp	64.000	72.000	58.000	10/09/2024	67.800	6%

## DANH MỤC CỔ PHIẾU KHUYẾN NGHỊ

Mã CP	Ngành	Thời điểm khuyến nghị	Thời điểm mua	Giá mua vào	Target	Vùng cắt lỗ	Thời điểm bán	Giá bán ra	Lợi nhuận
VHC	Thủy sản	25/08/2024	26/08/2024	74.000	82.000	69.500	16/09/2024	69.500	-6%
BMP	Nhựa	18/08/2024	Không khớp	100.000	110.000	96.000	24/09/2024	124.500	25%
NTL	Bất động sản	09/09/2024	10/09/2024	21.500	24.000	20.500	25/09/2024	21.900	2%
FTS	Chứng khoán	15/09/2024	16/09/2024	43.500	48.500	40.000	26/09/2024	45.300	4%
PVP	Vận tải	01/09/2024	04/09/2024	17.200	19.500	16.000	04/10/2024	16.000	-8%
GMD	Cảng biển	21/07/2024	22/07/2024	78.200	87.000	72.000	18/10/2024	72.000	-8%
HCM	Chứng khoán	06/10/2024	17/10/2024	30.000	32.000	29.000	23/10/2024	29.000	-3%
LPB	Ngân Hàng	22/09/2024	Không khớp	31.000	34.000	29.000	04/11/2024	32.350	4%
OCB	Ngân Hàng	29/09/2024	02/10/2024	11.900	13.000	11.000	04/11/2024	11.000	-8%
PET	Bán Lẻ	13/10/2024	15/10/2024	27.000	29.500	25.500	15/11/2024	25.500	-6%
BVS	Chứng Khoán	10/11/2024	11/11/2024	41.300	45.000	38.000	15/11/2024	38.000	-8%
HDG	Bất Động Sản	03/11/2024	18/11/2024	27.000	29.500	25.500	26/11/2024	28.550	6%
VGI	Viễn thông	27/10/2024	Không khớp	64.000	70.500	61.000	05/12/2024	88.200	38%
TTA	Điện lực	09/12/2024	Không khớp	11.600	12.600	10.500	18/12/2024	13.100	13%
PVP	Vận tải	15/12/2024	16/12/2024	16.800	18.500	16.000	24/12/2024	17.700	5%
BFC	Hóa chất	24/11/2024	27/11/2024	39.000	42.000	36.000	25/12/2024	40.500	4%
TV2	Điện lực	29/12/2024	30/12/2024	34.350	37.000	32.000	07/01/2025	32.000	-7%
NAB	Ngân Hàng	20/10/2024	21/10/2024	16.000	17.700	15.000	17/01/2025	16.400	3%
FOX	Viễn Thông	19/01/2025	20/01/2025	99.000	107.000	93.000	22/01/2025	109.000	10%

## DANH MỤC CỔ PHIẾU ĐANG THEO DÕI

Mã CP	Ngành	Thời điểm khuyến nghị	Thời điểm mua	Giá mua vào	Target	Vùng cắt lỗ	Thị giá	Lợi nhuận
BAF*	Thực phẩm	17/11/2024	18/11/2024	23.300	25.500	21.500	28.150	21%
REE	Điện lực	01/12/2024	02/12/2024	67.000	72.000	62.000	66.000	-2%
VIP	Vận tải	22/12/2024	26/12/2024	14.600	16.000	13.500	14.500	-1%
PNJ	Bán lẻ	05/01/2025	07/01/2025	96.000	106.000	93.000	98.200	2%
VGC	Bất động sản	12/01/2025	13/01/2025	47.500	52.000	44.000	50.900	7%

(\*): Tiếp tục nắm giữ cổ phiếu BAF, chốt lời khi giá giảm dưới mốc 26.

**KHUYẾN CÁO**

Các thông tin trong báo cáo được xem là đáng tin cậy và dựa trên các nguồn thông tin đã công bố ra công chúng được xem là đáng tin cậy. Tuy nhiên, ngoài những thông tin về chính Công ty Cổ phần Chứng khoán EVEREST (“EVS”), EVS không chịu trách nhiệm về độ chính xác của những thông tin trong báo cáo này. Ý kiến, dự báo và ước tính chỉ thể hiện quan điểm của người viết tại thời điểm phát hành, không được xem là quan điểm của EVS và có thể thay đổi mà không cần thông báo, EVS không có nghĩa vụ phải cập nhật, sửa đổi báo cáo này dưới mọi hình thức cũng như thông báo với người đọc trong trường hợp các quan điểm, dự báo và ước tính trong báo cáo này thay đổi hoặc trở nên không chính xác. Thông tin trong báo cáo này được thu thập từ nhiều nguồn khác nhau và chúng tôi không đảm bảo về độ chính xác của thông tin. Báo cáo này chỉ nhằm mục đích cung cấp thông tin cho các tổ chức đầu tư cũng như các nhà đầu tư cá nhân của EVS và không mang tính chất khuyến nghị mua hay bán bất cứ chứng khoán hay công cụ tài chính có liên quan nào. Không ai được phép sao chép, tái sản xuất, phát hành cũng như tái phân phối bất kỳ nội dung nào của báo cáo vì bất kỳ mục đích nào nếu không có sự chấp thuận bằng văn bản của EVS. Khi sử dụng các nội dung đã được EVS chấp thuận, xin vui lòng ghi rõ nguồn khi trích dẫn.

**THÔNG TIN LIÊN LẠC**

**CTCP CHỨNG KHOÁN EVEREST (EVS) - Website: [www.eves.com.vn](http://www.eves.com.vn)**

**Trụ sở chính:**

Tầng 3, 6, 9 Số 2A Phố Đại Cồ Việt, Phường Lê Đại Hành, Quận Hai Bà Trưng, Hà Nội

Điện thoại: (84) 24 3772 6699 - Fax: (84) 24 3772 6763

**Chi nhánh Sài Gòn:**

Tầng M, Central Park Tower, 117 Nguyễn Du, Bến Thành, Quận 1, TP, Hồ Chí Minh, Việt Nam

Điện thoại: (84) 28 6290 6296

Fax: (84) 28 6290 6399

**Chi nhánh Nguyễn Trãi:**

Tầng 3, Tòa nhà VNT Tower, 19 Nguyễn Trãi, Quận Thanh Xuân, Hà Nội, Việt Nam

Điện thoại: 0243 936 6866

Fax: 0243 936 6586

**PHÒNG PHÂN TÍCH****Phạm Văn Tuấn**

Trưởng phòng phân tích

[tuanpv1@eves.com.vn](mailto:tuanpv1@eves.com.vn)

**Vũ Mai Anh**

Chuyên viên cao cấp

[anhvm@eves.com.vn](mailto:anhvm@eves.com.vn)

**Đình Quốc Khánh**

Chuyên viên

[khanhdq@eves.com.vn](mailto:khanhdq@eves.com.vn)

**Nguyễn Tùng Dương**

Chuyên viên

[duongnt@eves.com.vn](mailto:duongnt@eves.com.vn)

Mở tài khoản EVS tại:



Theo dõi chúng tôi tại:

