

ĐIỀU CHỈNH CUỐI PHIÊN

DIỄN BIẾN THỊ TRƯỜNG

- Thị trường chứng khoán Mỹ** tăng điểm ấn tượng sau khi kết quả bầu cử tổng thống Mỹ thứ 47 được công bố và chiến thắng thuộc về ông Donald Trump.
- VN-Index** giảm 1,53 điểm xuống 1.259,75 điểm với thanh khoản đạt 12.452,8 tỷ đồng. Phiên nay thị trường tiếp tục mở cửa tăng điểm tốt nhưng quay đầu giảm trở lại trong 30' cuối giờ và đóng cửa thấp nhất phiên. Trong khi đó, các nhóm ngành đan xen tăng giảm với thanh khoản thấp và điểm sáng chỉ xuất hiện ở một vài nhóm riêng lẻ như Viễn Thông (+6,64%) và Công Nghiệp (+2,15%).
- Nhóm cổ phiếu VN30** giảm 2,91 điểm xuống 1.326,65 điểm với sắc đỏ chiếm đa số khi có 20 mã giảm điểm, 5 mã không đổi và 5 mã tăng điểm. Đây là phiên nhóm vốn hóa lớn ảnh hưởng tiêu cực đến chỉ số chung với sự dẫn dắt của nhóm Ngân Hàng (-0,31%), bao gồm BID (-0,94%) và CTG (-0,84%). Ở chiều ngược lại, VCB (+0,32%) và FPT (+0,37%) là những cổ phiếu đóng góp tích cực tới điểm số thị trường.
- Nhóm Midcap – Smallcap** diễn biến ngược chiều với thị trường chung khi lần lượt tăng 0,87 và 4,72 điểm, tương đương mức tăng 0,05% và 0,34%.
- HNX-Index** giảm 0,27 điểm xuống 227,49 điểm với thanh khoản đạt 723,5 tỷ.
- UPCom** giảm 0,39 điểm xuống 92,32 điểm với tổng giá trị giao dịch ở mức 661,1 tỷ.

NHẬN ĐỊNH EVS

- Về thị trường chung** chỉ số điều chỉnh trở lại với thanh khoản thấp không phải tín hiệu đáng lo ngại.
- Về kỹ thuật** đường giá hôm nay tạm thời chưa chinh phục thành công mốc MA20. Tuy nhiên, các chỉ báo kỹ thuật trên khung ngày như MACD đang chuẩn bị cất lên và chuyển dương. RSI giữ ở mức trung lập sau khi có tín hiệu đảo chiều xu hướng nên nhìn chung, vận động thị trường không quá tiêu cực.
- Về hành động** NĐT tiếp tục nắm giữ danh mục và chờ đợi chỉ số chung vượt mốc MA20 để gia tăng thêm. Với NĐT chưa có cổ phiếu trong danh mục, có thể canh giải ngân lấy vị thế 1 phần với các mã đã có dòng tiền xác nhận tham gia gần đây.

THỊ TRƯỜNG THẾ GIỚI

Chỉ số	Điểm	Thay đổi	%Chg
Dow Jones	42.221,88	427,28	1,02%
S&P 500	5.782,76	70,07	1,23%
DAX	19.256,27	108,42	0,57%
NASDAQ	18.439,17	259,19	1,43%
Hang Seng	20.538,38	-468,59	-2,23%

THỊ TRƯỜNG HÀNG HÓA

Chỉ số	Giá (USD)	Thay đổi	%Chg
Giá vàng	2.748,60	12,50	0,46%
Giá dầu Brent	75,23	-0,24	-0,32%
Giá dầu WTI	71,72	-0,27	-0,38%

THỊ TRƯỜNG NGOẠI TỆ

Chỉ số	Giá	Thay đổi	%Chg
USD/VND	25.330	20	0,08%
USD/JPY	151,60	-0,52	-0,34%
EUR/USD	1,0929	0,0053	0,48%

THỊ TRƯỜNG VIỆT NAM

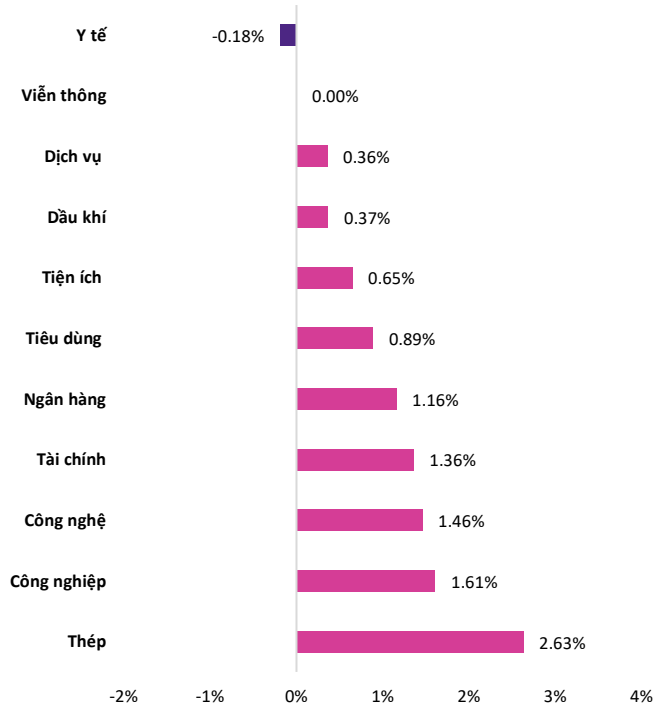
Chỉ số	Giá trị	Thay đổi	%Chg
VN-Index			
Đóng cửa [điểm]	1.261,28	15,52	1,25%
KLGD [triệu CP]	527,93	129,32	32,44%
GTGD [tỷ VND]	14.156,4	3.189,7	29,09%
HNX-Index			
Đóng cửa [điểm]	227,76	2,90	1,29%
KLGD [triệu CP]	44,90	-0,26	-0,57%
UPCoM			
Đóng cửa [điểm]	92,71	0,81	0,88%
KLGD [triệu CP]	40,93	21,20	107,41%
GTGD [tỷ VND]	695,6	317,9	84,16%

NGÀNH CÓ GTGD LỚN

Ngành	Điểm	Thay đổi	%Chg
Bất động sản	300,54	4,02	1,35%
Ngân hàng	524,51	6,03	1,16%
Chứng khoán	597,72	9,68	1,65%
Thực phẩm	691,47	7,69	1,12%

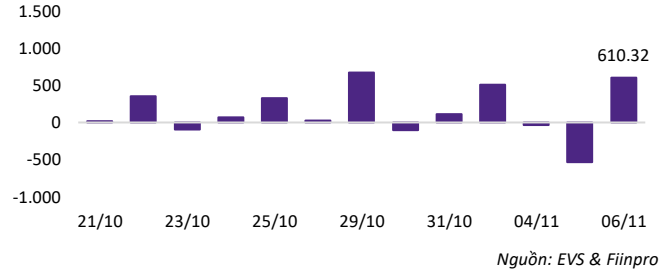
Các nhóm ngành đồng loạt hồi phục trở lại

Diễn biến ngành



Nguồn: EVS & Fiiipro

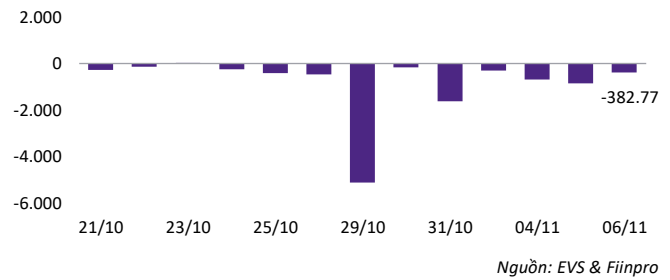
Tự doanh quay lại mua ròng ấn tượng



Nguồn: EVS & Fiiipro

Khối tự doanh hôm nay mua ròng mạnh mẽ và tập trung mua vào với MWG, HPG và VTP.

Nước ngoài liên tục bán ròng mạnh



Nguồn: EVS & Fiiipro

Khối ngoại bán ròng phiên thứ 10 liên tiếp và chủ yếu bán theo phương thức khớp lệnh, đạt 321,32 tỷ.

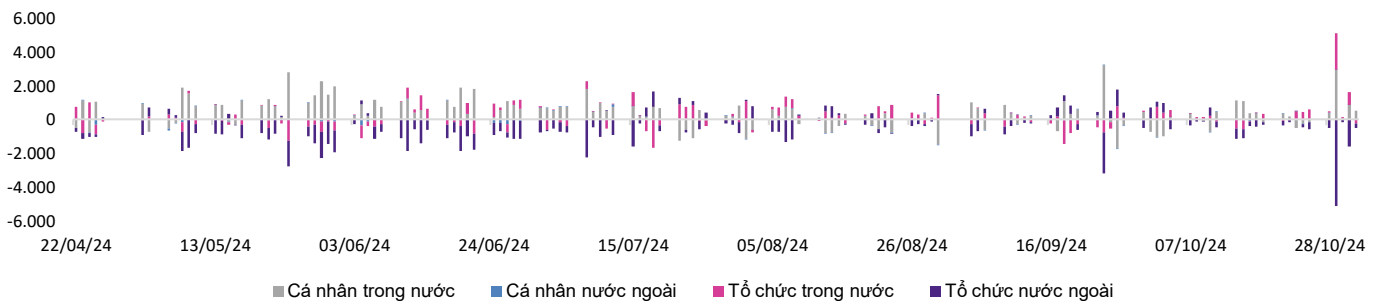
Top NĐTNN mua ròng

Mã	Đóng cửa	%Chg	GT ròng (tỷ VND)
HPG	26.950	1,70%	42,54
TCB	23.900	1,92%	36,52
STB	35.500	1,87%	25,63
KBC	28.850	6,85%	20,62
VND	14.700	2,44%	19,53

Top NĐTNN bán ròng

Mã	Đóng cửa	%Chg	GT ròng (tỷ VND)
VHM	41.550	0,12%	-150,06
MSN	74.200	1,50%	-134,49
SSI	26.450	1,15%	-67,19
VCB	92.900	0,32%	-51,86
DBC	27.950	1,45%	-51,25

Giao dịch theo khối nhà đầu tư



Nguồn: EVS & Fiiipro

Kỳ vọng VN-Index hồi phục quanh vùng 1.230 – 1.240

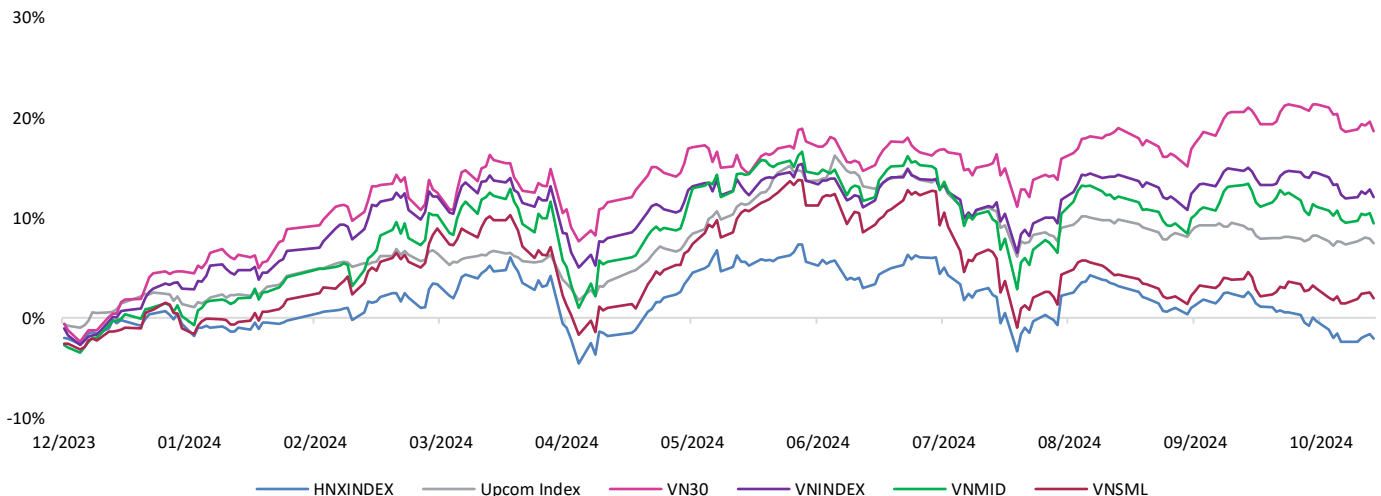
Xu hướng kỹ thuật



Nguồn: EVS & Finpro

Trên khung ngày, chỉ số chung đang liên tục gặp áp lực điều chỉnh và rơi thủng mốc hỗ trợ quan trọng MA200. Mặc dù vậy, điểm tích cực xuất hiện khi các nhóm cổ phiếu mạnh ở thời gian trước như Ngân Hàng bắt đầu điều chỉnh, trong khi các nhóm khác không còn giảm biên độ lớn cho thấy nhịp giảm của thị trường khả năng cao đang dần đi đến hồi kết. Do đó, kỳ vọng đường xu hướng tăng trên khung tuần quanh vùng 1.230 – 1.240 điểm vẫn được giữ vững và bắt đầu cho nhịp hồi phục mới rõ ràng hơn. NĐT tiếp tục quan sát thêm vận động thị trường và hạn chế bán ra cổ phiếu ở vùng giá hiện tại.

Thay đổi giá các nhóm



Nguồn: EVS & Finpro

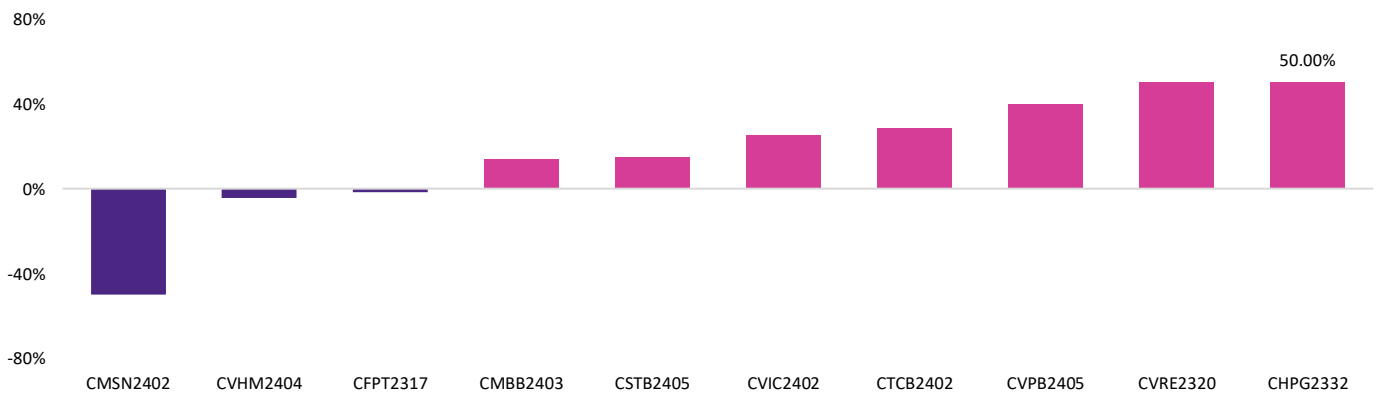
Thị trường phái sinh & Chứng quyền

Hợp đồng tương lai

Mã	Đóng cửa	Thay đổi	%Chg	KLGD (nghìn CP)	Đáo hạn
VN30F2411	1.341,00	22,00	1,67%	214,690	21/11/2024
VN30F2412	1.342,70	20,20	1,53%	0,406	19/12/2024
VN30F2503	1.342,20	19,60	1,48%	0,050	20/03/2025
VN30F2506	1.343,50	21,80	1,65%	0,052	19/06/2025
GB05F2412	0,00	0,00	0,00%	0,000	13/12/2024

Thị trường Phái Sinh hôm nay tăng điểm tích cực và kết phiên với biên độ từ 19,60 đến 22,00 điểm. Thanh khoản hồi phục mạnh mẽ khi tăng 51,25% so với phiên qua, đạt 214.690 hợp đồng. Nhìn chung, chỉ số VN30F1M đã xác nhận đảo chiều xu hướng ngắn hạn khi đường giá vượt mốc 1.330 điểm thuyết phục. Các chỉ báo kỹ thuật trên khung ngày như RSI đã hướng lên và bước vào xu hướng tăng mới. Ngoài ra, đường giá cũng đã vượt thành công MA10 và MA50 để tiến về vùng cản trên quanh ngưỡng 1.345 điểm. Khả năng cao về tới đây chỉ số sẽ xuất hiện các nhịp rung lắc, do đó NĐT ưu tiên tận dụng vị thế Long trong đầu phiên sáng mai và quan sát thêm biến động thị trường trước khi đưa ra quyết định đi lệnh.

Top mã chứng quyền tác động mạnh



Nguồn: EVS & Finpro

Thị trường chứng quyền hôm nay diễn ra với sắc xanh chiếm đa số khi có 44 mã tăng và 3 mã giảm. Trong đó, mã tăng mạnh nhất thuộc về CVRE2320 và CHPG2332 khi đều đạt mức tăng 50,00%.

Tin tức & Sự kiện

Tin tức trong nước

Ngân hàng Nhà nước tiếp tục bơm thanh khoản để hỗ trợ hệ thống.

Cụ thể, trên kênh cầm cố đã có 19.999,95 tỷ đồng trúng thầu với mức lãi suất 4,0%/năm, kỳ hạn 07 ngày. Bên cạnh đó, 14.999,91 tỷ đồng đáo hạn, tương ứng với mức bơm ròng gần 5.000 tỷ đồng. Trên kênh tín phiếu mức bơm ròng đạt 3.000 tỷ đồng sau khi đã có 600 tỷ đồng trúng thầu với kỳ hạn 28 ngày, lãi suất ở mức 3,9%/năm. Như vậy, Ngân hàng Nhà nước **đã bơm ròng 8.000 tỷ đồng cho hệ thống ngân hàng qua 2 kênh OMO và tín phiếu** trong phiên hôm qua và là phiên bơm ròng thanh khoản thứ hai liên tiếp trong tuần này.

Chỉ số giá tiêu dùng (CPI) tháng 10 tăng nhẹ 0,33% so với tháng trước.

Theo số liệu mới nhất của Tổng cục Thống kê về tình hình kinh tế - xã hội cho biết, chỉ số giá tiêu dùng (CPI) tháng 10/2024 **tăng 0,33% so với tháng trước**. Nếu so với tháng 12/2023, CPI tháng 10 đã tăng lần lượt **2,52% và 2,89% so với cùng kỳ năm trước**. Nguyên nhân chủ yếu do giá lương thực, thực phẩm tiếp tục tăng do ảnh hưởng bởi mưa bão. Trong khi đó, giá xăng dầu trong nước tăng 0,98% bởi ảnh hưởng bởi ảnh hưởng theo giá thế giới và các đợt điều chỉnh giá trong tháng.

Tin tức nước ngoài

Ông Donald Trump chính thức đắc cử Tổng thống thứ 47 của Mỹ.

Theo kết quả kiểm phiếu sơ bộ tính tới 13h30' giờ Việt Nam, ông Trump đã giành được ít nhất 270 phiếu đại cử tri, vượt qua ngưỡng 270 phiếu theo luật định để trở thành tổng thống thứ 47 của nước Mỹ. Đây cũng là nhiệm kỳ thứ 2 ông Trump giữ cương vị chủ nhân Nhà Trắng, sau nhiệm kỳ 1 từ năm 2016 - 2020.

Mỹ ghi nhận thâm hụt thương mại lớn nhất trong hơn 2 năm trở lại đây.

Cụ thể, thâm hụt thương mại của nền kinh tế lớn nhất thế giới trong tháng 9 **tăng 19,2% lên 84,4 tỷ USD, với nhập khẩu tăng 3%**. Con số trên cao hơn nhiều so với dự báo **74 tỷ USD** ban đầu. Nguyên nhân xuất phát từ hoạt động nhập khẩu tăng mạnh do nhu cầu về kì nghỉ lễ cuối năm đang đến gần, đạt 352,3 tỷ USD và tập trung vào các sản phẩm tiêu dùng, máy tính và thiết bị bán dẫn.

Lịch sự kiện trong tháng

Ngày	LỊCH SỰ KIỆN KINH TẾ TRONG THÁNG	NƯỚC
01/11/2024	CÔNG BỐ CHỈ SỐ QUẢN LÝ THU MUA (PMI)	VN
01/11/2024	CÔNG BỐ CHỈ SỐ QUẢN LÝ THU MUA (PMI)	MỸ
01/11/2024	CÔNG BỐ TỶ LỆ THẤT NGHIỆP	MỸ
07/11/2024	MSCI CÔNG BỐ ĐẢO DANH MỤC	VN
08/11/2024	FED CÔNG BỐ LÃI SUẤT ĐIỀU HÀNH	MỸ
13/11/2024	CÔNG BỐ CHỈ SỐ GIÁ TIÊU DÙNG (CPI)	MỸ
14/11/2024	CÔNG BỐ CHỈ SỐ GIÁ SẢN XUẤT (PPI)	MỸ
21/11/2024	ĐÁO HẠN HĐTL THÁNG 11	VN
27/11/2024	MSCI THỰC HIỆN CƠ CẤU DANH MỤC	VN
29/11/2024	CÔNG BỐ SỐ LIỆU KINH TẾ THÁNG 11 VÀ LŨY KẾ 11 THÁNG	VN

DANH MỤC CỔ PHIẾU KHUYẾN NGHỊ

Mã CP	Ngành	Thời điểm khuyến nghị	Thời điểm mua	Giá mua vào	Target	Vùng cắt lỗ	Thời điểm bán	Giá bán ra	Lợi nhuận
STB	Ngân Hàng	01/01/2024	Không khớp	27.500	32.000	26.000	30/01/2024	30.700	12%
BSR	Dầu Khí	07/01/2024	09/01/2024	18.500	22.000	17.500	23/02/2024	20.000	8%
NT2	Điện Lực	14/01/2024	18/01/2024	25.500	30.500	24.000	30/01/2024	26.150	3%
GIL	Dệt May	21/01/2024	25/01/2024	26.500	32.000	24.500	23/02/2024	32.500	23%
HDG	Bất Động Sản	28/01/2024	Không khớp	25.000	28.000	24.500	23/02/2024	26.800	7%
GEG	Điện Lực	04/02/2024	Không khớp	13.000	15.000	12.500	28/02/2024	13.200	2%
VNM	Thực Phẩm	18/02/2024	Không khớp	69.000	80.000	65.500	13/03/2024	70.800	3%
PC1	Điện Lực	25/02/2024	26/02/2024	27.500	31.000	26.000	22/03/2024	28.550	4%
HHV	Xây Dựng	03/03/2024	06/03/2024	15.500	19.000	13.200	27/03/2024	15.700	1%
NLG	Bất Động Sản	10/03/2024	18/03/2024	41.000	46.000	38.000	02/04/2024	43.800	7%
DPG	Bất Động Sản	17/03/2024	Không khớp	41.500	46.000	39.000	10/04/2024	51.200	23%
NKG	Thép	24/03/2024	05/04/2024	25.000	29.500	23.000	15/04/2024	25.850	3%
VPB	Ngân Hàng	31/03/2024	01/04/2024	19.500	22.000	17.500	15/04/2024	19.700	1%
NVL	Bất Động Sản	07/04/2024	09/04/2024	18.000	22.000	16.500	15/04/2024	17.700	-2%
PVS	Dầu Khí	21/04/2024	23/04/2024	38.000	42.000	36.500	16/05/2024	45.600	20%
VNM	Thực Phẩm	05/05/2024	Không khớp	65.000	70.000	63.200	23/05/2024	67.000	3%
SMC	Thép	12/05/2024	Không khớp	12.500	14.000	11.300	14/06/2024	14.050	12%
DIG	Bất Động Sản	19/05/2024	21/05/2024	29.000	32.000	27.800	24/05/2024	29.200	1%
OCB	Ngân Hàng	26/05/2024	Không khớp	14.000	16.000	13.000	17/06/2024	15.450	10%
IJC	Bất Động Sản	02/06/2024	Không khớp	14.500	16.500	13.500	17/06/2024	16.300	12%
HAH	Cảng Biển	09/06/2024	Không khớp	44.000	50.000	41.000	17/06/2024	50.600	15%
DPG	Bất động sản	21/06/2024	24/06/2024	58.000	71.000	52.000	23/07/2024	52.000	-10%
MSH	Dệt may	29/06/2024	18/07/2024	46.000	54.000	41.000	21/08/2024	50.800	10%
TCM	Dệt may	08/07/2024	10/07/2024	53.000	60.000	48.000	02/08/2024	48.000	-9%
HAH	Cảng biển	15/07/2024	16/07/2024	44.500	50.000	40.000	01/08/2024	40.000	-10%
NLG	Bất động sản	28/07/2024	30/07/2024	42.100	47.000	40.000	01/08/2024	40.000	-5%
PNJ	Bán lẻ	04/08/2024	05/08/2024	96.000	106.000	90.000	26/08/2024	102.600	7%
MWG	Bán lẻ	11/08/2024	Không khớp	64.000	72.000	58.000	10/09/2024	67.800	6%

DANH MỤC CỔ PHIẾU KHUYẾN NGHỊ

Mã CP	Ngành	Thời điểm khuyến nghị	Thời điểm mua	Giá mua vào	Target	Vùng cắt lỗ	Thời điểm bán	Giá bán ra	Lợi nhuận
VHC	Thủy sản	25/08/2024	26/08/2024	74.000	82.000	69.500	16/09/2024	69.500	-6%
BMP	Nhựa	18/08/2024	Không khớp	100.000	110.000	96.000	24/09/2024	124.500	25%
NTL	Bất động sản	09/09/2024	10/09/2024	21.500	24.000	20.500	25/09/2024	21.900	2%
FTS	Chứng khoán	15/09/2024	16/09/2024	43.500	48.500	40.000	26/09/2024	45.300	4%
PVP	Vận tải	01/09/2024	04/09/2024	17.200	19.500	16.000	04/10/2024	16.000	-8%
GMD	Cảng biển	21/07/2024	22/07/2024	78.200	87.000	72.000	18/10/2024	72.000	-8%
HCM	Chứng khoán	06/10/2024	17/10/2024	30.000	32.000	29.000	23/10/2024	29.000	-3%
LPB	Ngân Hàng	22/09/2024	Không khớp	31.000	34.000	29.000	04/11/2024	32.350	4%
OCB	Ngân Hàng	29/09/2024	02/10/2024	11.900	13.000	11.000	04/11/2024	11.000	-8%

DANH MỤC CỔ PHIẾU ĐANG THEO DÕI

Mã CP	Ngành	Thời điểm khuyến nghị	Thời điểm mua	Giá mua vào	Target	Vùng cắt lỗ	Thị giá	Lợi nhuận
PET	Bán Lẻ	13/10/2024	15/10/2024	27.000	29.500	25.500	26.750	-1%
NAB	Ngân Hàng	20/10/2024	21/10/2024	16.000	17.700	15.000	15.950	-0%
VGI	Viễn thông	27/10/2024	Chờ mua	64.000	70.500	61.000	72.800	n/a
HGD	Bất Động Sản	03/11/2024	Chờ mua	27.000	29.500	25.500	27.800	n/a

KHUYẾN CÁO

Các thông tin trong báo cáo được xem là đáng tin cậy và dựa trên các nguồn thông tin đã công bố ra công chúng được xem là đáng tin cậy. Tuy nhiên, ngoài những thông tin về chính Công ty Cổ phần Chứng khoán EVEREST (“EVS”), EVS không chịu trách nhiệm về độ chính xác của những thông tin trong báo cáo này. Ý kiến, dự báo và ước tính chỉ thể hiện quan điểm của người viết tại thời điểm phát hành, không được xem là quan điểm của EVS và có thể thay đổi mà không cần thông báo, EVS không có nghĩa vụ phải cập nhật, sửa đổi báo cáo này dưới mọi hình thức cũng như thông báo với người đọc trong trường hợp các quan điểm, dự báo và ước tính trong báo cáo này thay đổi hoặc trở nên không chính xác. Thông tin trong báo cáo này được thu thập từ nhiều nguồn khác nhau và chúng tôi không đảm bảo về độ chính xác của thông tin. Báo cáo này chỉ nhằm mục đích cung cấp thông tin cho các tổ chức đầu tư cũng như các nhà đầu tư cá nhân của EVS và không mang tính chất khuyến nghị mua hay bán bất cứ chứng khoán hay công cụ tài chính có liên quan nào. Không ai được phép sao chép, tái sản xuất, phát hành cũng như tái phân phối bất kỳ nội dung nào của báo cáo vì bất kỳ mục đích nào nếu không có sự chấp thuận bằng văn bản của EVS. Khi sử dụng các nội dung đã được EVS chấp thuận, xin vui lòng ghi rõ nguồn khi trích dẫn.

THÔNG TIN LIÊN LẠC

CTCP CHỨNG KHOÁN EVEREST (EVS) - Website: www.eves.com.vn

Trụ sở chính:

Tầng 3, 6, 9 Số 2A Phố Đại Cồ Việt, Phường Lê Đại Hành, Quận Hai Bà Trưng, Hà Nội

Điện thoại: (84) 24 3772 6699 - Fax: (84) 24 3772 6763

Chi nhánh Sài Gòn:

Tầng M, Central Park Tower, 117 Nguyễn Du, Bến Thành, Quận 1, TP, Hồ Chí Minh, Việt Nam

Điện thoại: (84) 28 6290 6296

Fax: (84) 28 6290 6399

Chi nhánh Nguyễn Trãi:

Tầng 3, Tòa nhà VNT Tower, 19 Nguyễn Trãi, Quận Thanh Xuân, Hà Nội, Việt Nam

Điện thoại: 0243 936 6866

Fax: 0243 936 6586

PHÒNG PHÂN TÍCH**Phạm Văn Tuấn**

Trưởng phòng phân tích

tuanpv1@eves.com.vn

Vũ Mai Anh

Chuyên viên cao cấp

anhvm@eves.com.vn

Đình Quốc Khánh

Chuyên viên

khanhdq@eves.com.vn

Nguyễn Tùng Dương

Chuyên viên

duongnt@eves.com.vn

Mở tài khoản EVS tại:



Theo dõi chúng tôi tại:

