

## ÁP LỰC BÁN CUỐI PHIÊN

### DIỄN BIẾN THỊ TRƯỜNG

- Thị trường chứng khoán Châu Á đồng loạt giảm điểm trong bối cảnh lợi suất trái phiếu tại Trung Quốc liên tục gia tăng.
- VN-Index giảm 15,29 điểm xuống 1.230,48 điểm với thanh khoản đạt 11.208,8 tỷ đồng. Thị trường phiên nay tiếp tục điều chỉnh với áp lực bán mạnh xuất hiện vào cuối phiên. Hầu hết các nhóm ngành đều đồng loạt giảm điểm, với tiêu biểu là nhóm Chứng Khoán (-2,22%), Công Nghiệp (-1,88%) và Bất Động Sản (-1,19%). Trong khi đó, lực cầu tương đối ảm đạm khi tâm lý chán nản bao trùm lên toàn bộ thị trường.
- Nhóm cổ phiếu VN30 giảm 17,57 điểm xuống 1.293,23 điểm với sắc đỏ chiếm đa số khi có 26 mã giảm điểm, 1 mã không đổi và 3 mã tăng điểm. Trong đó, nhóm Ngân Hàng vẫn gây ảnh hưởng tiêu cực đến chỉ số chung với BID (-2,13%) và TCB (-2,30%) dẫn đầu. Ở chiều ngược lại, SSB (+2,05%) là điểm sáng hiếm hoi giữ nhịp cho điểm số thị trường.
- Nhóm Midcap – Smallcap tiếp đà giảm điểm khi lần lượt giảm 29,79 và 17,86 điểm, tương đương mức giảm 1,62% và 1,27% so với phiên qua.
- HNX-Index giảm 2,45 điểm xuống 219,49 điểm với thanh khoản đạt 787,5 tỷ.
- UPCom giảm 0,94 điểm xuống 92,15 điểm với tổng giá trị giao dịch ở mức 876,3 tỷ.

### NHẬN ĐỊNH EVS

- Về thị trường chung dòng tiền chưa có dấu hiệu quay trở lại dẫn đến các nhóm ngành tiếp đà giảm sâu.
- Về kỹ thuật đường giá tiếp tục hướng về mốc hỗ trợ xu hướng trung hạn quanh 1.220 điểm. Bên cạnh đó, các chỉ báo kỹ thuật trên khung ngày như MACD lẫn RSI duy trì xu hướng giảm và chưa có dấu hiệu đảo chiều rõ ràng.
- Về hành động NĐT hạn chế bán tháo trong các phiên tới khi chỉ số tiệm cận lại mốc 1.220 điểm. Ưu tiên cơ cấu bớt tỉ trọng cổ phiếu nếu VN-Index xuất hiện các nhịp hồi phục trong phiên. Đồng thời, quan sát thêm biến động thị trường trước khi cân nhắc mua mới trở lại.

### THỊ TRƯỜNG THẾ GIỚI

Chỉ số	Điểm	Thay đổi	%Chg
Dow Jones	42.635,20	106,84	0,25%
S&P 500	5.918,25	9,22	0,16%
DAX	20.329,94	-10,63	-0,05%
NASDAQ	19.478,88	-10,80	-0,06%
Hang Seng	19.279,84	-167,74	-0,86%

### THỊ TRƯỜNG HÀNG HÓA

Chỉ số	Giá (USD)	Thay đổi	%Chg
Giá vàng	2.663,99	-1,41	-0,05%
Giá dầu Brent	76,22	-0,83	-1,08%
Giá dầu WTI	73,32	-0,93	-1,25%

### THỊ TRƯỜNG NGOẠI TỆ

Chỉ số	Giá	Thay đổi	%Chg
USD/VND	25.370	10	0,04%
USD/JPY	158,34	0,30	0,19%
EUR/USD	1,0318	-0,0021	-0,21%

### THỊ TRƯỜNG VIỆT NAM

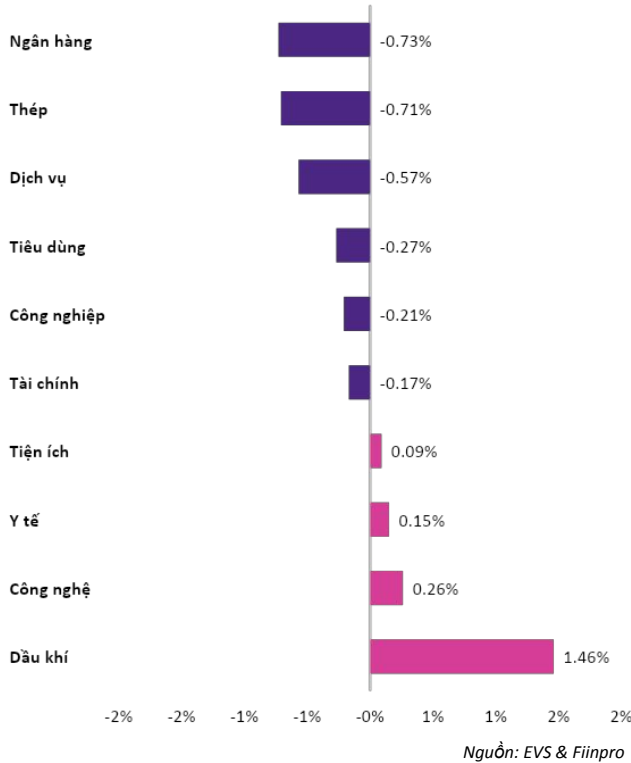
Chỉ số	Giá trị	Thay đổi	%Chg
<b>VN-Index</b>			
Đóng cửa [điểm]	1.245,77	-5,25	-0,42%
KLGD [triệu CP]	313,15	-100,27	-24,25%
GTGD [tỷ VND]	7.496,1	-2.691,8	-26,42%
<b>HNX-Index</b>			
Đóng cửa [điểm]	221,94	0,07	0,03%
KLGD [triệu CP]	39,39	1,64	4,33%
<b>UPCoM</b>			
Đóng cửa [điểm]	93,09	-0,45	-0,48%
KLGD [triệu CP]	51,70	-26,08	-33,54%
GTGD [tỷ VND]	594,4	-453,3	-43,27%

### NGÀNH CÓ GTGD LỚN

Ngành	Điểm	Thay đổi	%Chg
Ngân hàng	524,51	-3,73	-0,71%
Bất động sản	294,89	0,09	0,03%
Thực phẩm	694,32	-3,58	-0,51%
Chứng khoán	546,20	-4,56	-0,83%

# Tâm lý thận trọng bao trùm toàn bộ thị trường

## Diễn biến ngành

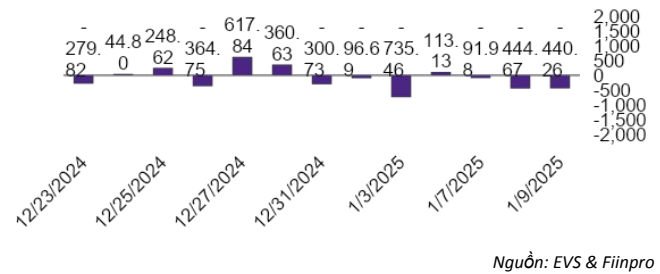


## Tự doanh mua ròng nhẹ



Khối tự doanh hôm nay tiếp đà mua ròng và chủ yếu mua vào EVF, STB, MBB.

## NƯỚC NGOÀI BÁN RÒNG 3 PHIÊN LIÊN TIẾP



Khối ngoại duy trì áp lực bán ròng và tập trung bán theo phương thức khớp lệnh, đạt 442,42 tỷ.

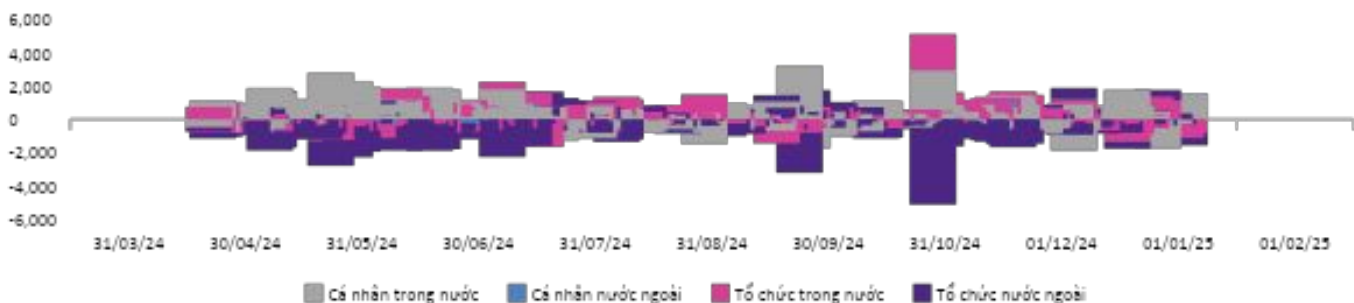
## Top NĐTNN mua ròng

Mã	Đóng cửa	%Chg	GT ròng (tỷ VND)
HDB	22.350	-4,08%	46,34
PAN	24.500	1,24%	17,17
FPT	148.800	0,34%	14,51
VGC	47.700	-0,62%	13,17
TCB	23.950	0,00%	8,85

## Top NĐTNN bán ròng

Mã	Đóng cửa	%Chg	GT ròng (tỷ VND)
STB	36.400	-0,82%	-84,64
VNM	61.800	0,16%	-44,27
SSI	24.400	-1,21%	-41,11
BID	39.950	-0,99%	-33,88
HPG	26.000	-0,95%	-33,83

## Giao dịch theo khối nhà đầu tư



# VN-Index điều chỉnh hướng về vùng 1.230 – 1.240

## Xu hướng kỹ thuật



Nguồn: EVS & Finpro

Trên khung tuần, thị trường tiếp tục giữ vững xu hướng tích lũy hướng lên với đáy sau cao hơn đáy trước. Tuy nhiên, đường giá trong ngắn hạn xuất hiện tín hiệu đứt gãy vùng tích lũy 1.255 – 1.275 điểm với khối lượng bán gia tăng ở nhóm cổ phiếu vốn hóa vừa và nhỏ. Bên cạnh đó, các chỉ báo kỹ thuật như MACD và RSI trên khung ngày đã xác nhận vào xu hướng giảm, do đó NĐT hạn chế mở mua mới và chờ đợi các tín hiệu cân bằng trở lại của thị trường chung, đồng thời duy trì tỉ trọng cổ phiếu vừa phải để tránh gây áp lực lên danh mục.

## Thay đổi giá các nhóm



Nguồn: EVS & Finpro

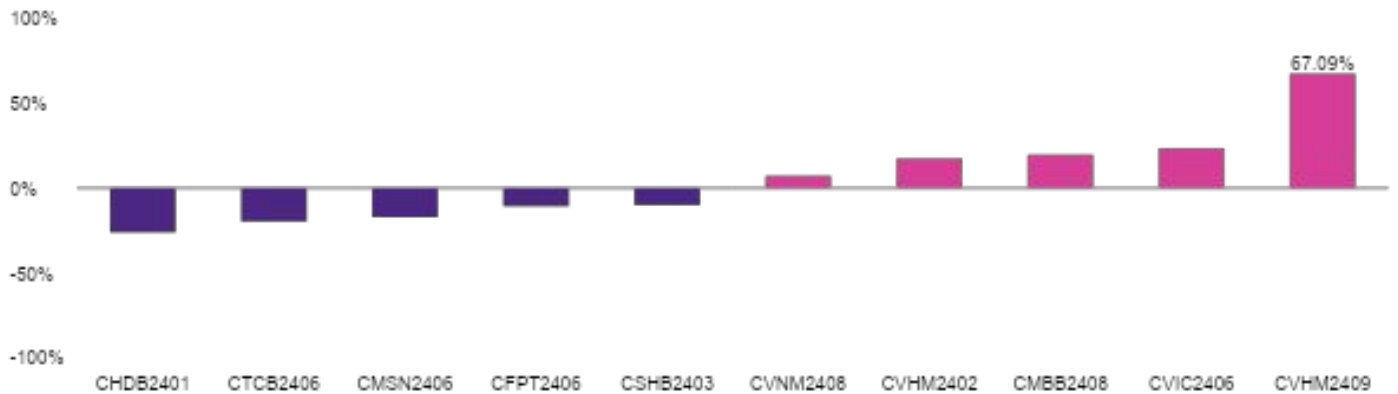
# Thị trường phái sinh & Chứng quyền

## Hợp đồng tương lai

Mã	Đóng cửa	Thay đổi	%Chg	KLGD (nghìn CP)	Đáo hạn
VN30F2501	1.314,50	-8,00	-0,60%	186,134	16/01/2025
VN30F2502	1.319,60	-8,00	-0,60%	0,609	20/02/2025
VN30F2503	1.326,00	-7,80	-0,58%	0,061	20/03/2025
VN30F2506	1.327,40	-8,00	-0,60%	0,062	19/06/2025
GB05F2503	0,00	0,00	0,00%	0,000	14/03/2025

Thị trường Phái Sinh hôm nay đóng cửa giảm điểm với biên độ từ 7,80 đến 8,00 điểm. Thanh khoản giảm nhẹ 0,13% so với phiên qua, đạt 186.134 hợp đồng. Nhìn chung, chỉ số VN30F1M tiếp tục kiểm tra lại mốc hỗ trợ 1.310 điểm với thanh khoản duy trì ở ngưỡng trung bình. Các chỉ báo kỹ thuật trên khung ngày như MACD lẫn RSI quay đầu hướng xuống và chưa có dấu hiệu đảo chiều dương trở lại. Do đó, NĐT ưu tiên vị thế Short trong các phiên tới khi xu hướng giảm vẫn giữ xung lực mạnh và có thể cân nhắc Long trở lại khi đường giá điều chỉnh về vùng 1.300 – 1.310 điểm.

## Top mã chứng quyền tác động mạnh



Nguồn: EVS & Finpro

Thị trường chứng quyền hôm nay tiếp tục diễn ra với sắc đỏ chiếm ưu thế khi có 50 mã giảm và 23 mã tăng. Trong đó, mã tăng mạnh nhất thuộc về CVHM2409 khi đạt mức tăng 67,09%.

## Tin tức & Sự kiện

### Tin tức trong nước

**Phát hành hơn 443.000 tỷ đồng trái phiếu doanh nghiệp trong năm 2024.**

Tính cả năm 2024, tổng cộng **429 đợt** phát hành riêng lẻ với giá trị đạt **410.544 tỷ đồng** và **22 đợt** phát hành ra công chúng trị giá **32.914 tỷ đồng**. Tổng giá trị phát hành trái phiếu doanh nghiệp lên tới hơn 443.000 tỷ đồng.

Xét về cơ cấu nhóm ngành vẫn còn sự chênh lệch lớn giữa các nhóm ngành, trong đó, **nhóm ngân hàng chiếm tỷ trọng lên tới 69%, tiếp đến là nhóm bất động sản với 20%**, trong khi nhiều nhóm ngành suy giảm. Về giá trị mua lại, trong tháng 12, giá trị trái phiếu được mua lại trước hạn đạt gần 27.500 tỷ đồng, thấp hơn cùng kỳ 36%.

### Tin tức nước ngoài

**Lạm phát Trung Quốc gần ngưỡng 0%.**

Cụ thể, **chỉ số giá tiêu dùng (CPI) tháng 12 của Trung Quốc chỉ tăng 0,1% so với cùng kỳ năm ngoái, thấp hơn so với mức tăng 0,2% của tháng 11**. Nguyên nhân xuất phát do giá thực phẩm, chiếm tỷ trọng lớn trong chỉ số CPI giảm 0,6%. Giá bán buôn cũng tiếp tục giảm tháng thứ 27 liên tiếp, trong khi **chỉ số giá sản xuất (PPI) của Trung Quốc giảm 2,3% so với cùng kỳ năm ngoái trong tháng 12**.

Điều này diễn ra trong bối cảnh Bắc Kinh đã áp dụng một loạt biện pháp kích thích từ tháng 9/2024, đẩy lên nguy cơ nền kinh tế Trung Quốc chuẩn bị đối mặt với giảm phát mạnh.

**Giá vàng thế giới chạm mức cao nhất trong 4 tháng.**

**Giá vàng thế giới giao ngay trong ngày 09/01 tăng 0,3% lên 2.657,38USD/ounce.** Giá vàng thế giới giao hợp đồng kỳ hạn cũng tăng 0,3% lên 2.672,4USD/ounce. Nguyên nhân chính là do số liệu thị trường việc làm Mỹ bất ngờ xấu hơn kỳ vọng. Theo báo cáo của ADP National Employment, **kinh tế Mỹ có thêm 122.000 việc làm trong lĩnh vực tư nhân, thấp hơn mức dự báo là 140.000 việc làm**. Nhìn rộng hơn, giá vàng đã tăng mạnh trong thời gian gần đây một phần do đề xuất áp thuế quan của Trump có thể làm gia tăng lạm phát ở Mỹ.

### Lịch sự kiện trong tháng

Ngày	LỊCH SỰ KIỆN KINH TẾ TRONG THÁNG	NƯỚC
02/01/2025	CHỈ SỐ QUẢN LÝ THU MUA (PMI)	VN
02/01/2025	CHỈ SỐ QUẢN LÝ THU MUA (PMI)	MỸ
06/01/2025	CÔNG BỐ SỐ LIỆU KINH TẾ QUÝ IV VÀ NĂM 2024	VN
10/01/2025	CÔNG BỐ TỶ LỆ THẤT NGHIỆP	MỸ
14/01/2025	CHỈ SỐ GIÁ SẢN XUẤT (PPI) THÁNG 12	MỸ
15/01/2025	CHỈ SỐ GIÁ TIÊU DÙNG (CPI) THÁNG 12	MỸ
16/01/2025	ĐÁO HẠN HĐTTL THÁNG 1 (VN30F2501)	VN
20/01/2025	CÔNG BỐ THÀNH PHẦN CỔ PHIẾU MỚI TRONG VN30	VN
30/01/2025	FED CÔNG BỐ LÃI SUẤT ĐIỀU HÀNH	MỸ
30/01/2025	CÔNG BỐ SỐ SƠ BỘ GDP	MỸ

## DANH MỤC CỔ PHIẾU KHUYẾN NGHỊ

Mã CP	Ngành	Thời điểm khuyến nghị	Thời điểm mua	Giá mua vào	Target	Vùng cắt lỗ	Thời điểm bán	Giá bán ra	Lợi nhuận
STB	Ngân Hàng	01/01/2024	Không khớp	27.500	32.000	26.000	30/01/2024	30.700	12%
BSR	Dầu Khí	07/01/2024	09/01/2024	18.500	22.000	17.500	23/02/2024	20.000	8%
NT2	Điện Lực	14/01/2024	18/01/2024	25.500	30.500	24.000	30/01/2024	26.150	3%
GIL	Dệt May	21/01/2024	25/01/2024	26.500	32.000	24.500	23/02/2024	32.500	23%
HDG	Bất Động Sản	28/01/2024	Không khớp	25.000	28.000	24.500	23/02/2024	26.800	7%
GEG	Điện Lực	04/02/2024	Không khớp	13.000	15.000	12.500	28/02/2024	13.200	2%
VNM	Thực Phẩm	18/02/2024	Không khớp	69.000	80.000	65.500	13/03/2024	70.800	3%
PC1	Điện Lực	25/02/2024	26/02/2024	27.500	31.000	26.000	22/03/2024	28.550	4%
HHV	Xây Dựng	03/03/2024	06/03/2024	15.500	19.000	13.200	27/03/2024	15.700	1%
NLG	Bất Động Sản	10/03/2024	18/03/2024	41.000	46.000	38.000	02/04/2024	43.800	7%
DPG	Bất Động Sản	17/03/2024	Không khớp	41.500	46.000	39.000	10/04/2024	51.200	23%
NKG	Thép	24/03/2024	05/04/2024	25.000	29.500	23.000	15/04/2024	25.850	3%
VPB	Ngân Hàng	31/03/2024	01/04/2024	19.500	22.000	17.500	15/04/2024	19.700	1%
NVL	Bất Động Sản	07/04/2024	09/04/2024	18.000	22.000	16.500	15/04/2024	17.700	-2%
PVS	Dầu Khí	21/04/2024	23/04/2024	38.000	42.000	36.500	16/05/2024	45.600	20%
VNM	Thực Phẩm	05/05/2024	Không khớp	65.000	70.000	63.200	23/05/2024	67.000	3%
SMC	Thép	12/05/2024	Không khớp	12.500	14.000	11.300	14/06/2024	14.050	12%
DIG	Bất Động Sản	19/05/2024	21/05/2024	29.000	32.000	27.800	24/05/2024	29.200	1%
OCB	Ngân Hàng	26/05/2024	Không khớp	14.000	16.000	13.000	17/06/2024	15.450	10%
IJC	Bất Động Sản	02/06/2024	Không khớp	14.500	16.500	13.500	17/06/2024	16.300	12%
HAH	Cảng Biển	09/06/2024	Không khớp	44.000	50.000	41.000	17/06/2024	50.600	15%
DPG	Bất động sản	21/06/2024	24/06/2024	58.000	71.000	52.000	23/07/2024	52.000	-10%
MSH	Dệt may	29/06/2024	18/07/2024	46.000	54.000	41.000	21/08/2024	50.800	10%
TCM	Dệt may	08/07/2024	10/07/2024	53.000	60.000	48.000	02/08/2024	48.000	-9%
HAH	Cảng biển	15/07/2024	16/07/2024	44.500	50.000	40.000	01/08/2024	40.000	-10%
NLG	Bất động sản	28/07/2024	30/07/2024	42.100	47.000	40.000	01/08/2024	40.000	-5%
PNJ	Bán lẻ	04/08/2024	05/08/2024	96.000	106.000	90.000	26/08/2024	102.600	7%
MWG	Bán lẻ	11/08/2024	Không khớp	64.000	72.000	58.000	10/09/2024	67.800	6%

## DANH MỤC CỔ PHIẾU KHUYẾN NGHỊ

Mã CP	Ngành	Thời điểm khuyến nghị	Thời điểm mua	Giá mua vào	Target	Vùng cắt lỗ	Thời điểm bán	Giá bán ra	Lợi nhuận
VHC	Thủy sản	25/08/2024	26/08/2024	74.000	82.000	69.500	16/09/2024	69.500	-6%
BMP	Nhựa	18/08/2024	Không khớp	100.000	110.000	96.000	24/09/2024	124.500	25%
NTL	Bất động sản	09/09/2024	10/09/2024	21.500	24.000	20.500	25/09/2024	21.900	2%
FTS	Chứng khoán	15/09/2024	16/09/2024	43.500	48.500	40.000	26/09/2024	45.300	4%
PVP	Vận tải	01/09/2024	04/09/2024	17.200	19.500	16.000	04/10/2024	16.000	-8%
GMD	Cảng biển	21/07/2024	22/07/2024	78.200	87.000	72.000	18/10/2024	72.000	-8%
HCM	Chứng khoán	06/10/2024	17/10/2024	30.000	32.000	29.000	23/10/2024	29.000	-3%
LPB	Ngân Hàng	22/09/2024	Không khớp	31.000	34.000	29.000	04/11/2024	32.350	4%
OCB	Ngân Hàng	29/09/2024	02/10/2024	11.900	13.000	11.000	04/11/2024	11.000	-8%
PET	Bán Lẻ	13/10/2024	15/10/2024	27.000	29.500	25.500	15/11/2024	25.500	-6%
BVS	Chứng Khoán	10/11/2024	11/11/2024	41.300	45.000	38.000	15/11/2024	38.000	-8%
HDG	Bất Động Sản	03/11/2024	18/11/2024	27.000	29.500	25.500	26/11/2024	28.550	6%
VGI	Viễn thông	27/10/2024	Không khớp	64.000	70.500	61.000	05/12/2024	88.200	38%
TTA	Điện lực	09/12/2024	Không khớp	11.600	12.600	10.500	18/12/2024	13.100	13%
PVP	Vận tải	15/12/2024	16/12/2024	16.800	18.500	16.000	24/12/2024	17.700	5%
BFC	Hóa chất	24/11/2024	27/11/2024	39.000	42.000	36.000	25/12/2024	40.500	4%
TV2	Điện lực	29/12/2024	30/12/2024	34.350	37.000	32.000	07/01/2025	32.000	-7%

## DANH MỤC CỔ PHIẾU ĐANG THEO DÕI

Mã CP	Ngành	Thời điểm khuyến nghị	Thời điểm mua	Giá mua vào	Target	Vùng cắt lỗ	Thị giá	Lợi nhuận
NAB	Ngân Hàng	20/10/2024	21/10/2024	16.000	17.700	15.000	17.050	7%
BAF*	Thực phẩm	17/11/2024	18/11/2024	23.300	25.500	21.500	26.800	15%
REE	Điện lực	01/12/2024	02/12/2024	67.000	72.000	62.000	64.400	-4%
VIP	Vận tải	22/12/2024	26/12/2024	14.600	16.000	13.500	13.800	-5%
PNJ	Bán lẻ	05/01/2025	07/01/2025	96.000	106.000	93.000	95.100	-1%

(\*): Tiếp tục nắm giữ cổ phiếu BAF, chốt lời khi giá giảm dưới mốc 26.

**KHUYẾN CÁO**

Các thông tin trong báo cáo được xem là đáng tin cậy và dựa trên các nguồn thông tin đã công bố ra công chúng được xem là đáng tin cậy. Tuy nhiên, ngoài những thông tin về chính Công ty Cổ phần Chứng khoán EVEREST (“EVS”), EVS không chịu trách nhiệm về độ chính xác của những thông tin trong báo cáo này. Ý kiến, dự báo và ước tính chỉ thể hiện quan điểm của người viết tại thời điểm phát hành, không được xem là quan điểm của EVS và có thể thay đổi mà không cần thông báo, EVS không có nghĩa vụ phải cập nhật, sửa đổi báo cáo này dưới mọi hình thức cũng như thông báo với người đọc trong trường hợp các quan điểm, dự báo và ước tính trong báo cáo này thay đổi hoặc trở nên không chính xác. Thông tin trong báo cáo này được thu thập từ nhiều nguồn khác nhau và chúng tôi không đảm bảo về độ chính xác của thông tin. Báo cáo này chỉ nhằm mục đích cung cấp thông tin cho các tổ chức đầu tư cũng như các nhà đầu tư cá nhân của EVS và không mang tính chất khuyến nghị mua hay bán bất cứ chứng khoán hay công cụ tài chính có liên quan nào. Không ai được phép sao chép, tái sản xuất, phát hành cũng như tái phân phối bất kỳ nội dung nào của báo cáo vì bất kỳ mục đích nào nếu không có sự chấp thuận bằng văn bản của EVS. Khi sử dụng các nội dung đã được EVS chấp thuận, xin vui lòng ghi rõ nguồn khi trích dẫn.

**THÔNG TIN LIÊN LẠC**

**CTCP CHỨNG KHOÁN EVEREST (EVS) - Website: [www.eves.com.vn](http://www.eves.com.vn)**

**Trụ sở chính:**

Tầng 3, 6, 9 Số 2A Phố Đại Cồ Việt, Phường Lê Đại Hành, Quận Hai Bà Trưng, Hà Nội

Điện thoại: (84) 24 3772 6699 - Fax: (84) 24 3772 6763

**Chi nhánh Sài Gòn:**

Tầng M, Central Park Tower, 117 Nguyễn Du, Bến Thành, Quận 1, TP, Hồ Chí Minh, Việt Nam

Điện thoại: (84) 28 6290 6296

Fax: (84) 28 6290 6399

**Chi nhánh Nguyễn Trãi:**

Tầng 3, Tòa nhà VNT Tower, 19 Nguyễn Trãi, Quận Thanh Xuân, Hà Nội, Việt Nam

Điện thoại: 0243 936 6866

Fax: 0243 936 6586

**PHÒNG PHÂN TÍCH****Phạm Văn Tuấn**

Trưởng phòng phân tích

[tuanpv1@eves.com.vn](mailto:tuanpv1@eves.com.vn)

**Vũ Mai Anh**

Chuyên viên cao cấp

[anhvm@eves.com.vn](mailto:anhvm@eves.com.vn)

**Đinh Quốc Khánh**

Chuyên viên

[khanhdq@eves.com.vn](mailto:khanhdq@eves.com.vn)

**Nguyễn Tùng Dương**

Chuyên viên

[duongnt@eves.com.vn](mailto:duongnt@eves.com.vn)

Mở tài khoản EVS tại:



Theo dõi chúng tôi tại:

