

## ĐÀ TĂNG TIẾP DIỄN

### DIỄN BIẾN THỊ TRƯỜNG

- Thị trường chứng khoán Mỹ** quay đầu giảm nhẹ trong bối cảnh nhà đầu tư đang chờ đợi báo cáo việc làm được công bố trong tối ngày 06/12.
- VN-Index** tăng 2,61 điểm lên 1.270,14 điểm với thanh khoản đạt 17.629,1 tỷ đồng. Phiên nay thị trường mở cửa tăng điểm ấn tượng và duy trì thành công sắc xanh xuyên suốt phiên giao dịch. Tuy nhiên, áp lực bán xuất hiện khi chỉ số tiệm cận lại mốc 1.275 điểm khiến các nhóm ngành đồng loạt điều chỉnh và sắc xanh chỉ giữ lại ở một số nhóm hàng hóa, với tiêu biểu là nhóm Dầu Khí (+2,44%), Hóa Chất (+2,20%).
- Nhóm cổ phiếu VN30** giảm 0,27 điểm xuống 1.337,28 với sắc đỏ chiếm ưu thế khi có 17 mã giảm điểm và 13 mã tăng điểm. Đây là phiên nhóm cổ phiếu vốn hóa lớn ảnh hưởng tiêu cực đến điểm số thị trường với yếu tố dẫn dắt đến từ HPG (-0,90%) và VPB (-0,77%). Ở chiều ngược lại, VIC (+2,45%) và BID (+1,30%) là các cổ phiếu đóng góp tốt đến chỉ số chung.
- Nhóm Midcap – Smallcap** đồng loạt tăng điểm khi lần lượt tăng 4,82 và 0,69 điểm, tương đương mức 0,25% và 0,05% so với phiên qua.
- HNX-Index** giảm 0,68 điểm xuống 228,93 điểm với thanh khoản đạt 1.231,4 tỷ.
- UPCom** giảm 0,14 điểm xuống 92,81 điểm với tổng giá trị giao dịch ở mức 755,4 tỷ.

### NHẬN ĐỊNH EVS

- Về thị trường chung** chỉ số tiếp đà tăng điểm với dòng tiền có sự luân phiên tới các nhóm vốn hóa vừa và nhỏ.
- Về kỹ thuật** xu hướng tăng trong ngắn hạn của thị trường vẫn được củng cố. Các chỉ báo kỹ thuật trên khung ngày như MACD và RSI tiếp tục hướng lên mạnh mẽ và chưa có dấu hiệu đảo chiều.
- Về hành động NĐT** tiếp tục nắm giữ danh mục có sẵn để tối ưu hóa lợi nhuận. Hạn chế FOMO mua đuổi trong các phiên tới và tập trung quan sát đường giá hướng về vùng kháng cự mạnh 1.280 – 1.300 điểm.

### THỊ TRƯỜNG THẾ GIỚI

Chỉ số	Điểm	Thay đổi	%Chg
Dow Jones	45.014,04	308,51	0,69%
S&P 500	6.086,49	36,61	0,61%
DAX	20.232,14	215,39	1,08%
NASDAQ	19.735,12	254,21	1,30%
Hang Seng	19.742,46	-3,86	-0,02%

### THỊ TRƯỜNG HÀNG HÓA

Chỉ số	Giá (USD)	Thay đổi	%Chg
Giá vàng	2.672,50	18,70	0,70%
Giá dầu Brent	72,35	-0,15	-0,21%
Giá dầu WTI	68,65	-0,12	-0,17%

### THỊ TRƯỜNG NGOẠI TỆ

Chỉ số	Giá	Thay đổi	%Chg
USD/VND	25.400	57	0,22%
USD/JPY	150,55	0,97	0,65%
EUR/USD	1,0510	0,0005	0,05%

### THỊ TRƯỜNG VIỆT NAM

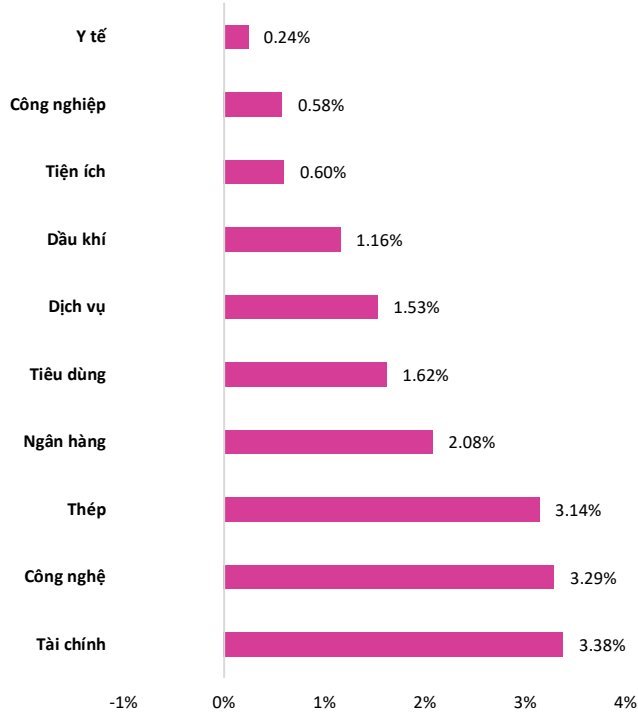
Chỉ số	Giá trị	Thay đổi	%Chg
<b>VN-Index</b>			
Đóng cửa [điểm]	1.267,53	27,12	2,19%
KLGD [triệu CP]	848,06	313,01	58,50%
GTGD [tỷ VND]	21.009,5	7.093,4	50,97%
<b>HNX-Index</b>			
Đóng cửa [điểm]	229,60	4,98	2,22%
KLGD [triệu CP]	88,07	35,37	67,11%
<b>UPCoM</b>			
Đóng cửa [điểm]	92,95	0,51	0,55%
KLGD [triệu CP]	52,79	17,86	51,13%
GTGD [tỷ VND]	970,4	139,3	16,77%

### NGÀNH CÓ GTGD LỚN

Ngành	Điểm	Thay đổi	%Chg
Chứng khoán	585,16	32,17	5,82%
Ngân hàng	523,87	10,53	2,05%
Bất động sản	300,92	7,69	2,62%
Tài nguyên	265,90	8,71	3,39%

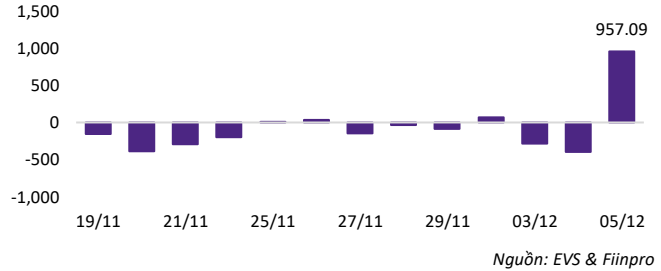
# Dòng tiền lan tỏa mạnh mẽ ở các nhóm ngành lớn

## Diễn biến ngành



Nguồn: EVS & Fiiipro

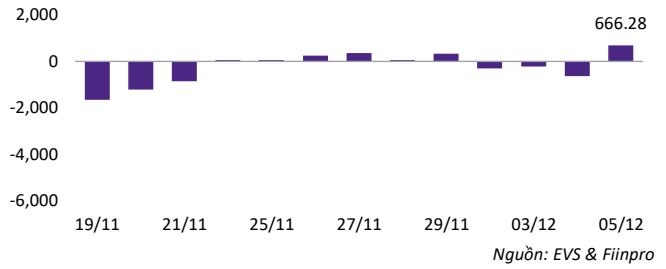
## Tự doanh mua ròng ấn tượng



Nguồn: EVS & Fiiipro

Khối tự doanh hôm nay mua ròng trở lại khi tập trung mua vào với TCB, FPT và STB.

## Nước ngoài quay đầu mua ròng



Nguồn: EVS & Fiiipro

Khối ngoại tạm thời dừng đà bán ròng và chủ yếu mua theo phương thức khớp lệnh, đạt 674,15 tỷ.

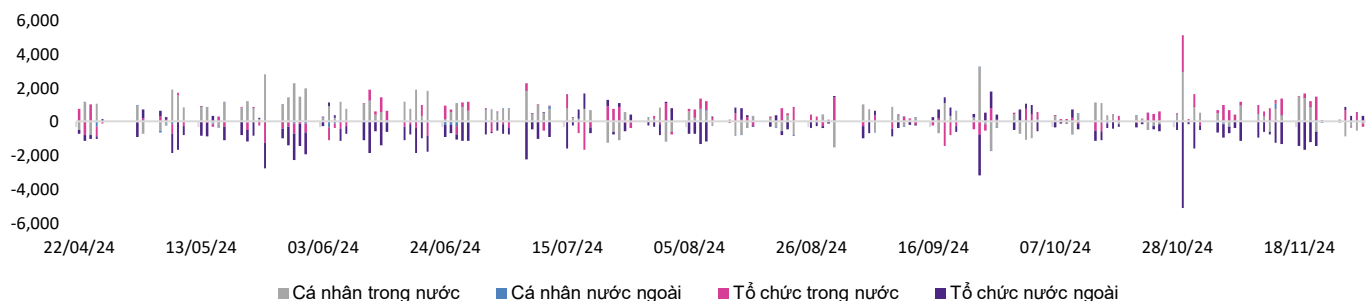
## Top NĐTNN mua ròng

Mã	Đóng cửa	%Chg	GT ròng (tỷ VND)
HPG	27.850	4,31%	126,50
MSN	73.700	2,22%	79,33
FPT	148.500	3,48%	74,39
SSI	25.700	6,86%	71,14
DXG	17.950	6,85%	67,96

## Top NĐTNN bán ròng

Mã	Đóng cửa	%Chg	GT ròng (tỷ VND)
VCB	94.000	0,53%	-92,22
HSG	18.800	3,01%	-38,18
VTP	140.400	-6,96%	-36,68
VNM	64.300	1,58%	-30,08
BID	46.000	1,88%	-27,38

## Giao dịch theo khối nhà đầu tư



Nguồn: EVS & Fiiipro

# VN-Index tích lũy trong biên độ 1.240 – 1.260 điểm

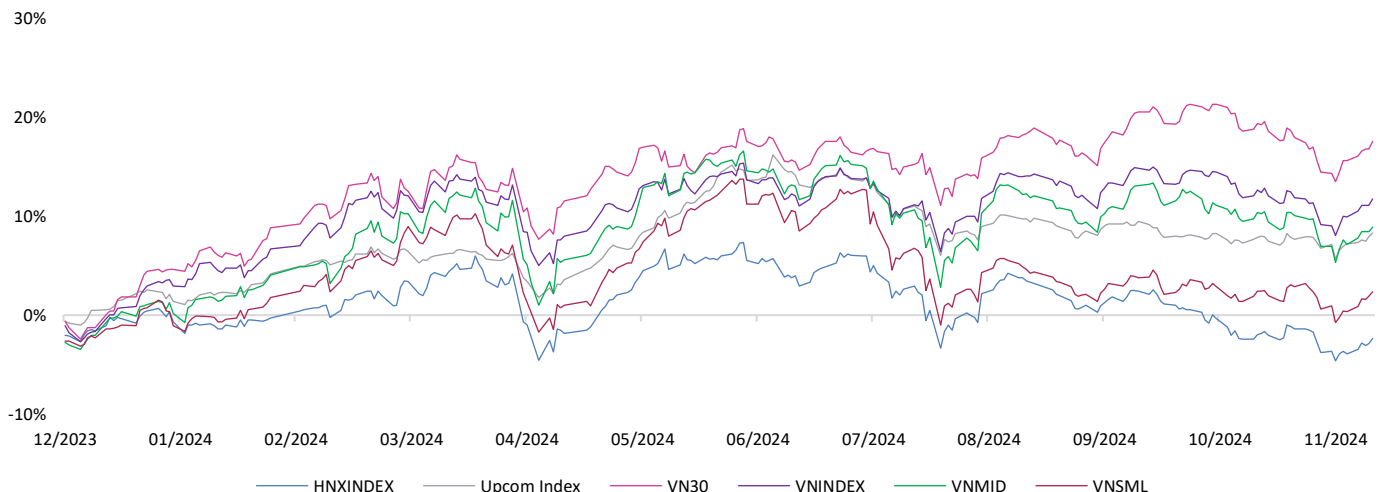
## Xu hướng kỹ thuật



Nguồn: EVS & Finpro

Trên khung ngày, thị trường đã thoát khỏi xu hướng giảm ngắn hạn và tiệm cận lại mốc 1.260 điểm. Các chỉ báo kỹ thuật như MACD và RSI đều hướng lên mạnh mẽ và chưa có dấu hiệu đảo chiều. Tuy nhiên, dòng tiền chưa có sự đồng thuận vào các nhóm ngành lớn, do đó khả năng cao đường giá sẽ tích lũy lại quanh vùng 1.240 – 1.260 điểm trong tuần này. NĐT tập trung quan sát biến động thị trường và canh giải ngân tỉ trọng nhỏ với các cổ phiếu tốt khi đường giá điều chỉnh quanh mốc 1.240 điểm. Hạn chế FOMO mua đuổi cổ phiếu khi VN-Index kéo tăng với thanh khoản thấp.

## Thay đổi giá các nhóm



Nguồn: EVS & Finpro

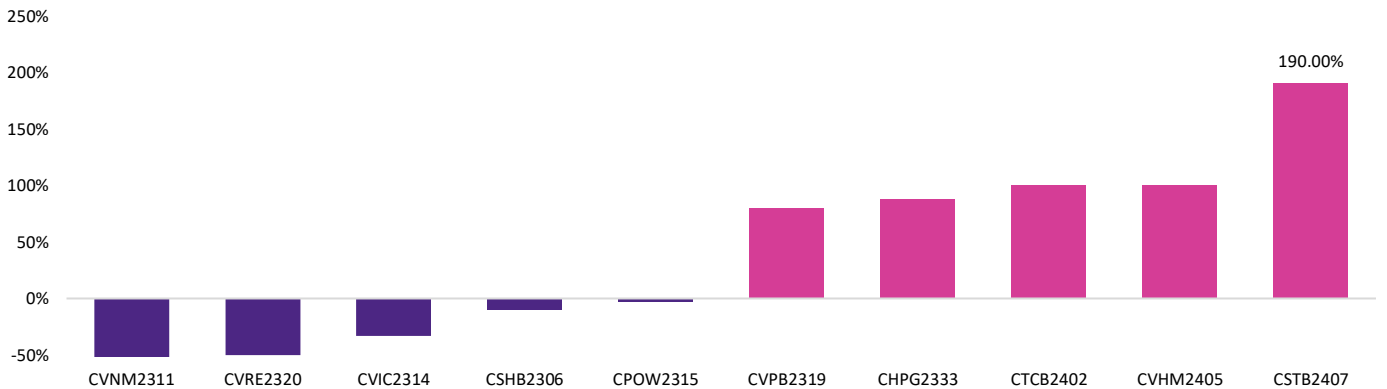
## Thị trường phái sinh & Chứng quyền

### Hợp đồng tương lai

Mã	Đóng cửa	Thay đổi	%Chg	KLGD (nghìn CP)	Đáo hạn
VN30F2412	1.345,00	42,00	3,22%	297,034	19/12/2024
VN30F2501	1.349,00	38,30	2,92%	1,033	16/01/2025
VN30F2503	1.347,10	37,50	2,86%	0,092	20/03/2025
VN30F2506	1.350,00	37,60	2,86%	0,144	19/06/2025
GB05F2412	0,00	0,00	0,00%	0,000	13/12/2024

Thị trường Phái Sinh hôm nay bứt phá mạnh mẽ với biên độ từ 37,50 đến 42,00 điểm. Thanh khoản tăng 42,58% so với phiên qua, đạt 297.034 hợp đồng. Tổng thể chung, chỉ số xuất hiện 1 phiên bùng nổ ấn tượng khi đường giá lần lượt chinh phục thành công mốc MA100 quanh 1.313 điểm và MA50 quanh 1.329 điểm. Các chỉ báo kỹ thuật như MACD và RSI trên khung giờ đã đảo chiều tăng trở lại, trong khi trên khung ngày vẫn giữ được xu hướng tăng mạnh mẽ. Do đó, NĐT ưu tiên vị thế Long trong các phiên tới và tập trung quan sát đường giá khi tiệm cận lại vùng kháng cự 1.355 – 1.365 điểm.

### Top mã chứng quyền tác động mạnh



Nguồn: EVS & Fiinpro

Thị trường chứng quyền hôm nay diễn ra với sắc xanh chiếm đa số khi có 59 mã tăng và 5 mã giảm. Trong đó, mã tăng mạnh nhất thuộc về CSTB2407 khi đạt mức tăng 190,00%.

## Tin tức & Sự kiện

### Tin tức trong nước

#### BIDV phê duyệt phương án trả cổ tức 21%.

Theo đó, BIDV dự kiến phát hành **1,197 tỷ cổ phiếu** để trả cổ tức cho cổ đông hiện hữu, **tỷ lệ thực hiện quyền là 21%**. Thời gian phát hành dự kiến quý IV/2024 – quý I/2025. Nguồn vốn thực hiện được lấy từ nguồn lợi nhuận chưa phân phối lũy kế của ngân hàng năm 2022 sau khi đã trích lập các quỹ theo luật định. Dự kiến sau phát hành thành công, mức vốn điều lệ của BIDV sẽ tăng thêm tối đa gần 11.971 tỷ đồng, **từ 57.004 tỷ đồng lên hơn 68.975 tỷ đồng**.

BIDV cho biết số vốn điều lệ tăng thêm sẽ được dùng toàn bộ để bổ sung vốn kinh doanh, phân bổ vào các lĩnh vực hoạt động kinh doanh của BIDV như hoạt động tín dụng, đầu tư cơ sở vật chất, công nghệ, phát triển sản phẩm dịch vụ mới,...

### Tin tức nước ngoài

#### Báo cáo việc làm tư nhân của Mỹ trong tháng 11 gây thất vọng.

Theo báo cáo mới nhất về tăng trưởng việc làm trong tháng 11 của Mỹ, số việc làm trong khu vực tư nhân tăng **146.000 việc làm, thấp hơn kỳ vọng của thị trường là 166.000 việc làm** cho thấy tốc độ đang chậm lại. Ngoài ra, dữ liệu việc làm tư nhân của tháng 10 cũng bị chỉnh sửa từ 233 nghìn xuống 184 nghìn việc làm mới. Trong đó, lĩnh vực sản xuất của Hoa Kỳ là mảng bị mất việc làm nhiều nhất với 26.000 việc làm, tương đương với mức cao nhất kể từ tháng 6/2023.

#### Ngành dịch vụ suy yếu đẩy Eurozone vào nguy cơ suy thoái kinh tế.

Cụ thể, chỉ số Nhà quản trị mua hàng (PMI) tổng hợp của Ngân hàng Thương mại Hamburg (HCOB) - do S&P Global công bố, **giảm xuống 48,3 điểm từ mức 50 điểm của tháng 10**, đánh dấu mức thấp nhất trong 10 tháng.

Nguyên nhân có thể xuất phát từ sự bất ổn chính trị ở Pháp và Đức khiến niềm tin của người tiêu dùng giảm sút dẫn đến sự suy giảm trong lĩnh vực dịch vụ. Bên cạnh đó, các lo ngại về các cuộc chiến thương mại liên quan đến chính sách thuế mới của Tổng thống Donald Trump cũng là tác nhân đẩy Eurozone vào nguy cơ suy thoái.

### Lịch sự kiện trong tháng

Ngày	LỊCH SỰ KIỆN KINH TẾ TRONG THÁNG	NƯỚC
02/12/2024	CÔNG BỐ CHỈ SỐ QUẢN LÝ THU MUA (PMI)	VN
02/12/2024	CÔNG BỐ CHỈ SỐ QUẢN LÝ THU MUA (PMI)	MỸ
06/12/2024	CÔNG BỐ TỶ LỆ THẤT NGHIỆP	MỸ
06/12/2024	FTSE CÔNG BỐ ĐÀO DANH MỤC	VN
11/12/2024	CÔNG BỐ CHỈ SỐ GIÁ TIÊU DÙNG (CPI) THÁNG 11	MỸ
12/12/2024	CÔNG BỐ CHỈ SỐ GIÁ SẢN XUẤT (PPI) THÁNG 11	MỸ
13/12/2024	VANECK CÔNG BỐ DANH MỤC	VN
19/12/2024	FED CÔNG BỐ LÃI SUẤT ĐIỀU HÀNH	MỸ
19/12/2024	ĐÁO HẠN HỘTL THÁNG 12	VN
20/12/2024	QUỸ VANECK VÀ FTSE THỰC HIỆN CƠ CẤU DANH MỤC	VN
27/12/2024	CÔNG BỐ SỐ LIỆU KINH TẾ QUÝ IV VÀ NĂM 2024	VN

## DANH MỤC CỔ PHIẾU KHUYẾN NGHỊ

Mã CP	Ngành	Thời điểm khuyến nghị	Thời điểm mua	Giá mua vào	Target	Vùng cắt lỗ	Thời điểm bán	Giá bán ra	Lợi nhuận
STB	Ngân Hàng	01/01/2024	Không khớp	27.500	32.000	26.000	30/01/2024	30.700	12%
BSR	Dầu Khí	07/01/2024	09/01/2024	18.500	22.000	17.500	23/02/2024	20.000	8%
NT2	Điện Lực	14/01/2024	18/01/2024	25.500	30.500	24.000	30/01/2024	26.150	3%
GIL	Dệt May	21/01/2024	25/01/2024	26.500	32.000	24.500	23/02/2024	32.500	23%
HDG	Bất Động Sản	28/01/2024	Không khớp	25.000	28.000	24.500	23/02/2024	26.800	7%
GEG	Điện Lực	04/02/2024	Không khớp	13.000	15.000	12.500	28/02/2024	13.200	2%
VNM	Thực Phẩm	18/02/2024	Không khớp	69.000	80.000	65.500	13/03/2024	70.800	3%
PC1	Điện Lực	25/02/2024	26/02/2024	27.500	31.000	26.000	22/03/2024	28.550	4%
HHV	Xây Dựng	03/03/2024	06/03/2024	15.500	19.000	13.200	27/03/2024	15.700	1%
NLG	Bất Động Sản	10/03/2024	18/03/2024	41.000	46.000	38.000	02/04/2024	43.800	7%
DPG	Bất Động Sản	17/03/2024	Không khớp	41.500	46.000	39.000	10/04/2024	51.200	23%
NKG	Thép	24/03/2024	05/04/2024	25.000	29.500	23.000	15/04/2024	25.850	3%
VPB	Ngân Hàng	31/03/2024	01/04/2024	19.500	22.000	17.500	15/04/2024	19.700	1%
NVL	Bất Động Sản	07/04/2024	09/04/2024	18.000	22.000	16.500	15/04/2024	17.700	-2%
PVS	Dầu Khí	21/04/2024	23/04/2024	38.000	42.000	36.500	16/05/2024	45.600	20%
VNM	Thực Phẩm	05/05/2024	Không khớp	65.000	70.000	63.200	23/05/2024	67.000	3%
SMC	Thép	12/05/2024	Không khớp	12.500	14.000	11.300	14/06/2024	14.050	12%
DIG	Bất Động Sản	19/05/2024	21/05/2024	29.000	32.000	27.800	24/05/2024	29.200	1%
OCB	Ngân Hàng	26/05/2024	Không khớp	14.000	16.000	13.000	17/06/2024	15.450	10%
IJC	Bất Động Sản	02/06/2024	Không khớp	14.500	16.500	13.500	17/06/2024	16.300	12%
HAH	Cảng Biển	09/06/2024	Không khớp	44.000	50.000	41.000	17/06/2024	50.600	15%
DPG	Bất động sản	21/06/2024	24/06/2024	58.000	71.000	52.000	23/07/2024	52.000	-10%
MSH	Dệt may	29/06/2024	18/07/2024	46.000	54.000	41.000	21/08/2024	50.800	10%
TCM	Dệt may	08/07/2024	10/07/2024	53.000	60.000	48.000	02/08/2024	48.000	-9%
HAH	Cảng biển	15/07/2024	16/07/2024	44.500	50.000	40.000	01/08/2024	40.000	-10%
NLG	Bất động sản	28/07/2024	30/07/2024	42.100	47.000	40.000	01/08/2024	40.000	-5%
PNJ	Bán lẻ	04/08/2024	05/08/2024	96.000	106.000	90.000	26/08/2024	102.600	7%
MWG	Bán lẻ	11/08/2024	Không khớp	64.000	72.000	58.000	10/09/2024	67.800	6%

## DANH MỤC CỔ PHIẾU KHUYẾN NGHỊ

Mã CP	Ngành	Thời điểm khuyến nghị	Thời điểm mua	Giá mua vào	Target	Vùng cắt lỗ	Thời điểm bán	Giá bán ra	Lợi nhuận
VHC	Thủy sản	25/08/2024	26/08/2024	74.000	82.000	69.500	16/09/2024	69.500	-6%
BMP	Nhựa	18/08/2024	Không khớp	100.000	110.000	96.000	24/09/2024	124.500	25%
NTL	Bất động sản	09/09/2024	10/09/2024	21.500	24.000	20.500	25/09/2024	21.900	2%
FTS	Chứng khoán	15/09/2024	16/09/2024	43.500	48.500	40.000	26/09/2024	45.300	4%
PVP	Vận tải	01/09/2024	04/09/2024	17.200	19.500	16.000	04/10/2024	16.000	-8%
GMD	Cảng biển	21/07/2024	22/07/2024	78.200	87.000	72.000	18/10/2024	72.000	-8%
HCM	Chứng khoán	06/10/2024	17/10/2024	30.000	32.000	29.000	23/10/2024	29.000	-3%
LPB	Ngân Hàng	22/09/2024	Không khớp	31.000	34.000	29.000	04/11/2024	32.350	4%
OCB	Ngân Hàng	29/09/2024	02/10/2024	11.900	13.000	11.000	04/11/2024	11.000	-8%
PET	Bán Lẻ	13/10/2024	15/10/2024	27.000	29.500	25.500	15/11/2024	25.500	-6%
BVS	Chứng Khoán	10/11/2024	11/11/2024	41.300	45.000	38.000	15/11/2024	38.000	-8%
HDG	Bất Động Sản	03/11/2024	18/11/2024	27.000	29.500	25.500	26/11/2024	28.550	6%
VGI	Viễn thông	27/10/2024	Không khớp	64.000	70.500	61.000	05/12/2024	88.200	38%

## DANH MỤC CỔ PHIẾU ĐANG THEO DÕI

Mã CP	Ngành	Thời điểm khuyến nghị	Thời điểm mua	Giá mua vào	Target	Vùng cắt lỗ	Thị giá	Lợi nhuận
NAB	Ngân Hàng	20/10/2024	21/10/2024	16.000	17.700	15.000	16.150	1%
BAF	Thực phẩm	17/11/2024	18/11/2024	23.300	25.500	21.500	25.400	9%
BFC	Hóa chất	24/11/2024	27/11/2024	39.000	42.000	36.000	39.250	1%
REE	Điện lực	01/12/2024	02/12/2024	67.000	72.000	62.000	68.400	2%

**KHUYẾN CÁO**

Các thông tin trong báo cáo được xem là đáng tin cậy và dựa trên các nguồn thông tin đã công bố ra công chúng được xem là đáng tin cậy. Tuy nhiên, ngoài những thông tin về chính Công ty Cổ phần Chứng khoán EVEREST (“EVS”), EVS không chịu trách nhiệm về độ chính xác của những thông tin trong báo cáo này. Ý kiến, dự báo và ước tính chỉ thể hiện quan điểm của người viết tại thời điểm phát hành, không được xem là quan điểm của EVS và có thể thay đổi mà không cần thông báo, EVS không có nghĩa vụ phải cập nhật, sửa đổi báo cáo này dưới mọi hình thức cũng như thông báo với người đọc trong trường hợp các quan điểm, dự báo và ước tính trong báo cáo này thay đổi hoặc trở nên không chính xác. Thông tin trong báo cáo này được thu thập từ nhiều nguồn khác nhau và chúng tôi không đảm bảo về độ chính xác của thông tin. Báo cáo này chỉ nhằm mục đích cung cấp thông tin cho các tổ chức đầu tư cũng như các nhà đầu tư cá nhân của EVS và không mang tính chất khuyến nghị mua hay bán bất cứ chứng khoán hay công cụ tài chính có liên quan nào. Không ai được phép sao chép, tái sản xuất, phát hành cũng như tái phân phối bất kỳ nội dung nào của báo cáo vì bất kỳ mục đích nào nếu không có sự chấp thuận bằng văn bản của EVS. Khi sử dụng các nội dung đã được EVS chấp thuận, xin vui lòng ghi rõ nguồn khi trích dẫn.

**THÔNG TIN LIÊN LẠC**

**CTCP CHỨNG KHOÁN EVEREST (EVS) - Website: [www.eves.com.vn](http://www.eves.com.vn)**

**Trụ sở chính:**

Tầng 3, 6, 9 Số 2A Phố Đại Cồ Việt, Phường Lê Đại Hành, Quận Hai Bà Trưng, Hà Nội

Điện thoại: (84) 24 3772 6699 - Fax: (84) 24 3772 6763

**Chi nhánh Sài Gòn:**

Tầng M, Central Park Tower, 117 Nguyễn Du, Bến Thành, Quận 1, TP, Hồ Chí Minh, Việt Nam

Điện thoại: (84) 28 6290 6296

Fax: (84) 28 6290 6399

**Chi nhánh Nguyễn Trãi:**

Tầng 3, Tòa nhà VNT Tower, 19 Nguyễn Trãi, Quận Thanh Xuân, Hà Nội, Việt Nam

Điện thoại: 0243 936 6866

Fax: 0243 936 6586

**PHÒNG PHÂN TÍCH****Phạm Văn Tuấn**

Trưởng phòng phân tích

[tuanpv1@eves.com.vn](mailto:tuanpv1@eves.com.vn)

**Vũ Mai Anh**

Chuyên viên cao cấp

[anhvm@eves.com.vn](mailto:anhvm@eves.com.vn)

**Đình Quốc Khánh**

Chuyên viên

[khanhdq@eves.com.vn](mailto:khanhdq@eves.com.vn)

**Nguyễn Tùng Dương**

Chuyên viên

[duongnt@eves.com.vn](mailto:duongnt@eves.com.vn)

Mở tài khoản EVS tại:



Theo dõi chúng tôi tại:

