

## VN-INDEX HẠ NHIỆT

### DIỄN BIẾN THỊ TRƯỜNG

- Thị trường chứng khoán châu Á** đồng loạt giảm điểm sau khi Hàn Quốc bất ngờ công bố lệnh thiết quân luật ngay trong đêm ngày 03/12.
- VN-Index** giảm 9,42 điểm xuống 1.240,41 điểm với thanh khoản đạt 13.916,1 tỷ đồng. Phiên nay thị trường điều chỉnh về mốc hỗ trợ 1.240 điểm với áp lực bán gia tăng diễn ra trong cuối phiên chiều. Các nhóm ngành lớn lần lượt giảm điểm gây ảnh hưởng tiêu cực đến điểm số thị trường, với tiêu biểu là nhóm Bán Lê (-1,78%), Chứng Khoán (-1,52%) và Bất Động Sản (-1,00%).
- Nhóm cổ phiếu VN30** giảm 11,37 điểm xuống 1.297,81 điểm với sắc đỏ chiếm đa số khi có 25 mã giảm điểm và 5 mã tăng điểm. Đây là phiên nhóm cổ phiếu vốn hóa lớn tác động không tốt đến điểm số chung và đã giảm được dẫn dắt bởi BID (-1,95%), VHM (-1,96%) và CTG (-1,67%). Ở chiều ngược lại, VCB (+0,54%) và SAB (+2,14%) là điểm sáng hiếm hoi giữ lại chỉ số.
- Nhóm Midcap – Smallcap** đồng thời giảm điểm khi lần lượt giảm 17,60 và 2,68 điểm, tương đương mức 0,94% và 0,19% so với phiên qua.
- HNX-Index** giảm 0,67 điểm xuống 224,62 điểm với thanh khoản đạt 930,7 tỷ.
- UPCom** giữ nguyên mốc 92,44 điểm với tổng giá trị giao dịch ở mức 831,1 tỷ.

### NHẬN ĐỊNH EVS

- Về thị trường chung** chỉ số hạ nhiệt trở lại sau khi hồi phục hơn 60 điểm từ vùng đáy 1.200. Mặc dù áp lực bán gia tăng và nhưng tổng thể VN-Index chưa diễn biến quá tiêu cực.
- Về kỹ thuật** đường giá vẫn giữ trên mốc MA20 quanh 1.237 điểm. Các chỉ báo kỹ thuật trên khung ngày như MACD và RSI duy trì xu hướng tăng ngắn hạn và chưa có dấu hiệu đảo chiều.
- Về hành động NĐT** tiếp tục quan sát biến động thị trường quanh mốc hỗ trợ 1.240 điểm. Đây là vùng có thể mua thăm dò với NĐT chưa có tỉ trọng cổ phiếu cao, do đó cần lựa chọn kỹ nhóm ngành và hạn chế trạng thái bán tháo khi chưa có tín hiệu xác nhận của thị trường chung.

### THỊ TRƯỜNG THẾ GIỚI

Chỉ số	Điểm	Thay đổi	%Chg
Dow Jones	44.782,00	-128,65	-0,29%
S&P 500	6.047,15	14,77	0,24%
DAX	19.933,62	307,17	1,57%
NASDAQ	19.403,95	185,78	0,97%
Hang Seng	19.550,29	126,68	0,65%

### THỊ TRƯỜNG HÀNG HÓA

Chỉ số	Giá (USD)	Thay đổi	%Chg
Giá vàng	2.658,60	23,70	0,90%
Giá dầu Brent	71,71	-0,22	-0,31%
Giá dầu WTI	68,05	-0,08	-0,12%

### THỊ TRƯỜNG NGOẠI TỆ

Chỉ số	Giá	Thay đổi	%Chg
USD/VND	25.343	0	0,00%
USD/JPY	149,57	-0,14	-0,09%
EUR/USD	1,0497	-0,0077	-0,73%

### THỊ TRƯỜNG VIỆT NAM

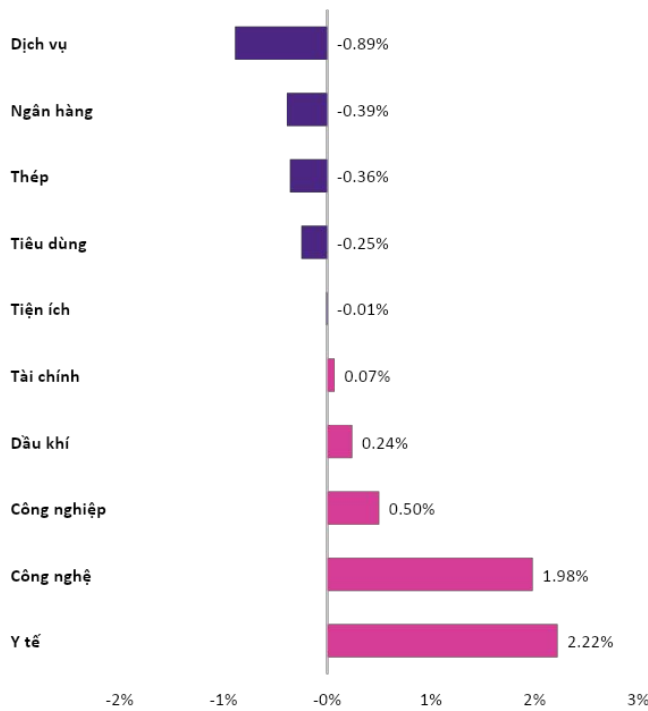
Chỉ số	Giá trị	Thay đổi	%Chg
<b>VN-Index</b>			
Đóng cửa [điểm]	1.249,83	-1,38	-0,11%
KLGD [triệu CP]	635,41	174,16	37,76%
GTGD [tỷ VND]	15.618,6	3.691,0	30,95%
<b>HNX-Index</b>			
Đóng cửa [điểm]	225,29	-0,03	-0,01%
KLGD [triệu CP]	52,43	14,00	36,44%
<b>UPCoM</b>			
Đóng cửa [điểm]	92,44	0,00	0,00%
KLGD [triệu CP]	30,31	-17,00	-35,93%
GTGD [tỷ VND]	625,0	-191,7	-23,48%

### NGÀNH CÓ GTGD LỚN

Ngành	Điểm	Thay đổi	%Chg
Ngân hàng	516,49	-1,93	-0,37%
Bất động sản	296,32	0,02	0,01%
Chứng khoán	561,68	-4,03	-0,71%
Công nghệ	954,68	18,36	1,96%

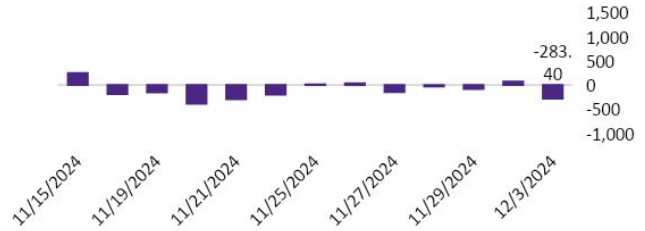
# VN-Index rung lắc khi tiệm cận 1250 – 1260 điểm

## Diễn biến ngành



Nguồn: EVS & Fiiipro

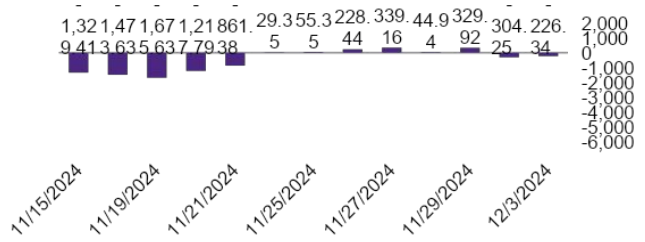
## Tự doanh bán ròng mạnh mẽ



Nguồn: EVS & Fiiipro

Khối tự doanh hôm nay bán ròng trở lại khi tập trung bán ra với FPT, MBB, VHM và mua vào VPB.

## NƯỚC NGOÀI TIẾP ĐÀ BÁN RÒNG



Nguồn: EVS & Fiiipro

Khối ngoại tiếp tục bán ròng và chủ yếu bán theo phương thức khớp lệnh, đạt 222,15 tỷ.

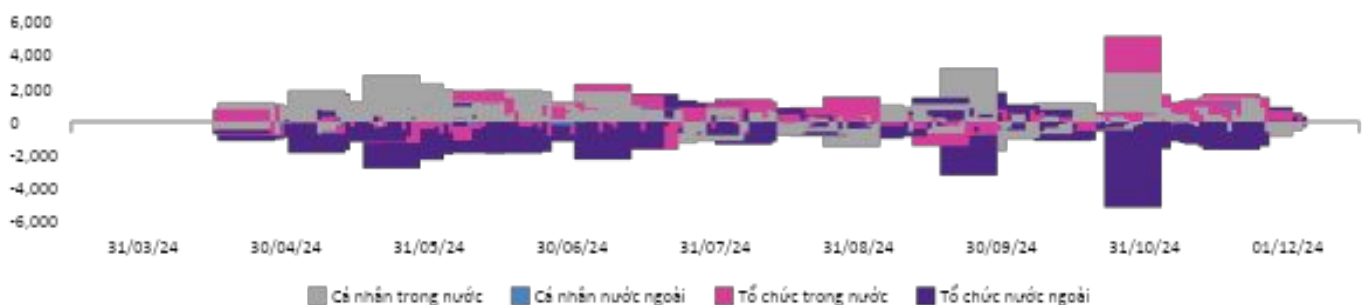
## Top NĐTNN mua ròng

Mã	Đóng cửa	%Chg	GT ròng (tỷ VND)
MSN	72.700	0,14%	80,31
TCB	23.650	0,00%	28,52
CTR	125.000	5,22%	21,48
DXG	17.250	0,00%	20,29
LPB	33.950	2,11%	18,67

## Top NĐTNN bán ròng

Mã	Đóng cửa	%Chg	GT ròng (tỷ VND)
VCB	93.000	-1,27%	-121,06
MWG	59.800	-0,99%	-58,44
FPT	145.000	1,97%	-55,66
HDB	26.050	2,56%	-44,54
VRE	17.700	-0,84%	-39,35

## Giao dịch theo khối nhà đầu tư



Nguồn: EVS & Fiiipro

# VN-Index tích lũy trong biên độ 1.240 – 1.260 điểm

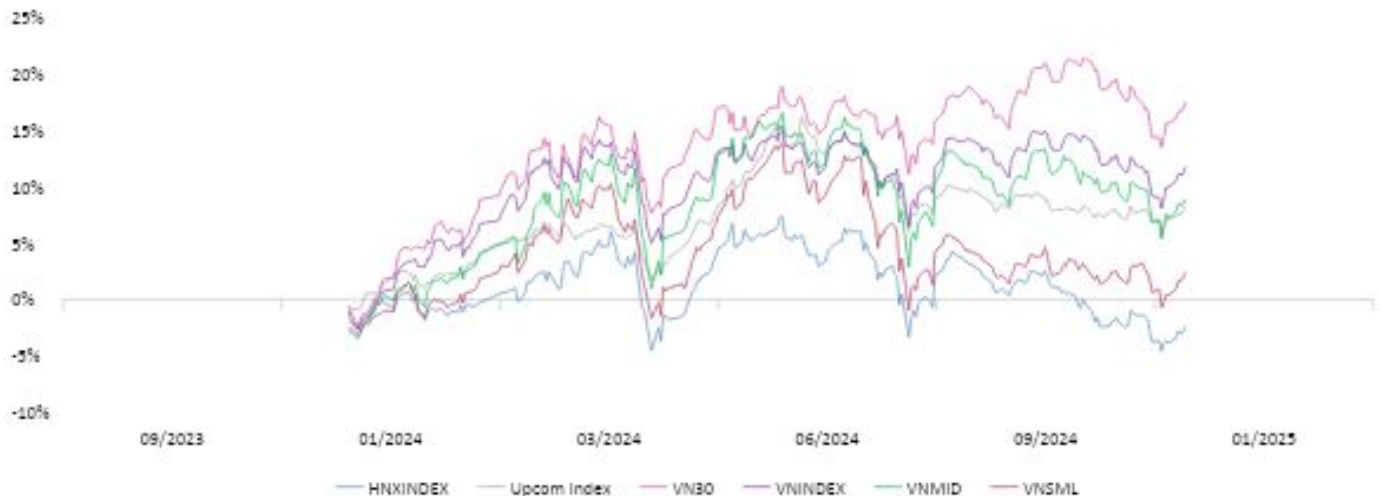
## Xu hướng kỹ thuật



Nguồn: EVS & Finpro

Trên khung ngày, thị trường đã thoát khỏi xu hướng giảm ngắn hạn và tiệm cận lại mốc 1.260 điểm. Các chỉ báo kỹ thuật như MACD và RSI đều hướng lên mạnh mẽ và chưa có dấu hiệu đảo chiều. Tuy nhiên, dòng tiền chưa có sự đồng thuận vào các nhóm ngành lớn, do đó khả năng cao đường giá sẽ tích lũy lại quanh vùng 1.240 – 1.260 điểm trong tuần này. NĐT tập trung quan sát biến động thị trường và canh giải ngân tỉ trọng nhỏ với các cổ phiếu tốt khi đường giá điều chỉnh quanh mốc 1.240 điểm. Hạn chế FOMO mua đuổi cổ phiếu khi VN-Index kéo tăng với thanh khoản thấp.

## Thay đổi giá các nhóm



Nguồn: EVS & Finpro

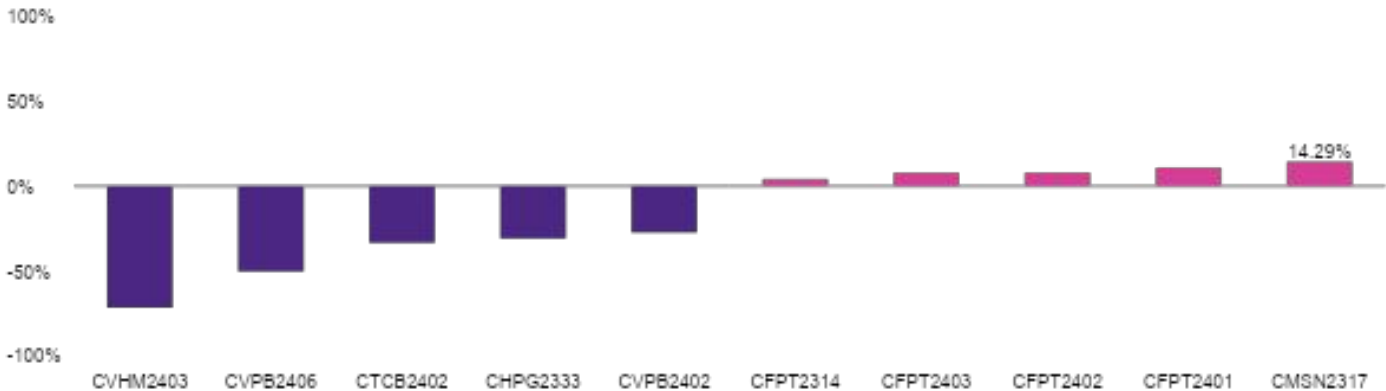
## Thị trường phái sinh & Chứng quyền

### Hợp đồng tương lai

Mã	Đóng cửa	Thay đổi	%Chg	KLGD (nghìn CP)	Đáo hạn
VN30F2412	1.314,00	0,50	0,04%	223,527	19/12/2024
VN30F2501	1.318,30	0,50	0,04%	0,297	16/01/2025
VN30F2503	1.318,50	0,60	0,05%	0,194	20/03/2025
VN30F2506	1.319,50	-0,10	-0,01%	0,062	19/06/2025
GB05F2412	0,00	0,00	0,00%	0,000	13/12/2024

Thị trường Phái Sinh hôm nay kết phiên hồi phục mạnh mẽ khi đóng cửa với biên độ từ -0,1 đến +0,6 điểm. Thanh khoản tăng đến 49,51% so với phiên qua, đạt 223.527 hợp đồng. Tổng thể chung, chỉ số xuất hiện nhịp tăng trở lại vào cuối phiên sáng sau khi mở cửa giảm điểm. Tuy nhiên, các chỉ báo kỹ thuật trên khung 1 giờ như MACD và RSI vẫn đang hướng xuống và chưa có dấu hiệu đảo chiều. Do đó, NĐT giữ tâm lý thận trọng và ưu tiên vị thế Short trong ngắn hạn. Đồng thời, tập trung quan sát kỹ lưỡng đường giá dao động quanh biên độ tích lũy 1.305 – 1.315 điểm và chờ đợi các điểm xác nhận rõ ràng.

### Top mã chứng quyền tác động mạnh



Nguồn: EVS & Fiinpro

Thị trường chứng quyền hôm nay diễn ra với sắc đỏ chiếm đa số khi có 45 mã giảm và 15 mã tăng. Trong đó, mã tăng mạnh nhất thuộc về CMSN2317 khi đạt mức tăng 14,29%.

## Tin tức & Sự kiện

### Tin tức trong nước

#### Giá vàng đồng loạt giảm mạnh.

Trong sáng ngày 03/12, giá vàng miếng SJC giảm tới 1,2 triệu đồng/lượng và giao dịch ở mức 81,3 triệu đồng/lượng. Vàng nhẫn cũng giảm xuống mốc 69,2 triệu đồng/lượng. Trong khi đó, giá vàng DOJI tại Hà Nội và Thành phố Hồ Chí Minh niêm yết ở mức 79,5 triệu đồng/lượng mua vào và 81,5 triệu đồng/lượng bán ra, giảm lần lượt 500.000 đồng và 600.000 đồng/lượng so kết phiên hôm qua.

Nguyên nhân xuất phát từ báo cáo công bố lạm phát tại Mỹ tăng mạnh hơn dự báo, gây ảnh hưởng đến giá vàng thế giới và hiện giao dịch ở mức 2.158 USD/ounce.

### Tin tức nước ngoài

#### PMI sản xuất trong tháng 11 của Mỹ tiếp tục cải thiện.

Hoạt động kinh doanh trong lĩnh vực sản xuất của Hoa Kỳ đã có sự phục hồi trở lại khi chỉ số PMI sản xuất của ISM đã tăng lên **mốc 48,4 điểm trong tháng 11, cao hơn dự báo ban đầu là 47,5 điểm và mốc 46,5 điểm vào tháng 10**. Tuy nhiên, con số trên cũng đánh dấu tháng thứ tám liên tiếp ngành sản xuất thu hẹp khi chỉ số PMI vẫn duy trì dưới mốc 50.

Ngoài ra, chỉ số việc làm của cuộc khảo sát PMI cũng tăng nhẹ lên 48,1 điểm và cao hơn mức 44,4 điểm so với cùng kỳ năm ngoái. Chỉ số đơn đặt hàng mới cũng tăng lên 50,4 điểm.

#### Lạm phát của Hàn Quốc tăng thấp hơn mục tiêu 2% trong 3 tháng liên tiếp.

Theo số liệu từ Cục Thống kê Hàn Quốc công bố ngày 02/12, chỉ số giá tiêu dùng trong tháng 11 của Hàn Quốc đã **tăng 1,5% so với cùng kỳ năm ngoái**. Đây là tháng thứ ba liên tiếp giá tiêu dùng tăng thấp hơn mức mục tiêu 2% của Ngân hàng trung ương Hàn Quốc (BoK). Điều này cho thấy tốc độ lạm phát tiêu dùng của Hàn Quốc tăng chậm hơn dự kiến và vẫn giữ ở mức ổn định, tạo điều kiện cho BoK cắt giảm lãi suất thêm vào năm 2025 nhằm thúc đẩy thêm tăng trưởng kinh tế.

### Lịch sự kiện trong tháng

Ngày	LỊCH SỰ KIỆN KINH TẾ TRONG THÁNG	NƯỚC
02/12/2024	CÔNG BỐ CHỈ SỐ QUẢN LÝ THU MUA (PMI)	VN
02/12/2024	CÔNG BỐ CHỈ SỐ QUẢN LÝ THU MUA (PMI)	MỸ
06/12/2024	CÔNG BỐ TỶ LỆ THẤT NGHIỆP	MỸ
06/12/2024	FTSE CÔNG BỐ ĐÁO DANH MỤC	VN
11/12/2024	CÔNG BỐ CHỈ SỐ GIÁ TIÊU DÙNG (CPI) THÁNG 11	MỸ
12/12/2024	CÔNG BỐ CHỈ SỐ GIÁ SẢN XUẤT (PPI) THÁNG 11	MỸ
13/12/2024	VANECK CÔNG BỐ DANH MỤC	VN
19/12/2024	FED CÔNG BỐ LÃI SUẤT ĐIỀU HÀNH	MỸ
19/12/2024	ĐÁO HẠN HẾT TL THÁNG 12	VN
20/12/2024	QUỸ VANECK VÀ FTSE THỰC HIỆN CƠ CẤU DANH MỤC	VN
27/12/2024	CÔNG BỐ SỐ LIỆU KINH TẾ QUÝ IV VÀ NĂM 2024	VN

## DANH MỤC CỔ PHIẾU KHUYẾN NGHỊ

Mã CP	Ngành	Thời điểm khuyến nghị	Thời điểm mua	Giá mua vào	Target	Vùng cắt lỗ	Thời điểm bán	Giá bán ra	Lợi nhuận
STB	Ngân Hàng	01/01/2024	Không khớp	27.500	32.000	26.000	30/01/2024	30.700	12%
BSR	Dầu Khí	07/01/2024	09/01/2024	18.500	22.000	17.500	23/02/2024	20.000	8%
NT2	Điện Lực	14/01/2024	18/01/2024	25.500	30.500	24.000	30/01/2024	26.150	3%
GIL	Dệt May	21/01/2024	25/01/2024	26.500	32.000	24.500	23/02/2024	32.500	23%
HDG	Bất Động Sản	28/01/2024	Không khớp	25.000	28.000	24.500	23/02/2024	26.800	7%
GEG	Điện Lực	04/02/2024	Không khớp	13.000	15.000	12.500	28/02/2024	13.200	2%
VNM	Thực Phẩm	18/02/2024	Không khớp	69.000	80.000	65.500	13/03/2024	70.800	3%
PC1	Điện Lực	25/02/2024	26/02/2024	27.500	31.000	26.000	22/03/2024	28.550	4%
HHV	Xây Dựng	03/03/2024	06/03/2024	15.500	19.000	13.200	27/03/2024	15.700	1%
NLG	Bất Động Sản	10/03/2024	18/03/2024	41.000	46.000	38.000	02/04/2024	43.800	7%
DPG	Bất Động Sản	17/03/2024	Không khớp	41.500	46.000	39.000	10/04/2024	51.200	23%
NKG	Thép	24/03/2024	05/04/2024	25.000	29.500	23.000	15/04/2024	25.850	3%
VPB	Ngân Hàng	31/03/2024	01/04/2024	19.500	22.000	17.500	15/04/2024	19.700	1%
NVL	Bất Động Sản	07/04/2024	09/04/2024	18.000	22.000	16.500	15/04/2024	17.700	-2%
PVS	Dầu Khí	21/04/2024	23/04/2024	38.000	42.000	36.500	16/05/2024	45.600	20%
VNM	Thực Phẩm	05/05/2024	Không khớp	65.000	70.000	63.200	23/05/2024	67.000	3%
SMC	Thép	12/05/2024	Không khớp	12.500	14.000	11.300	14/06/2024	14.050	12%
DIG	Bất Động Sản	19/05/2024	21/05/2024	29.000	32.000	27.800	24/05/2024	29.200	1%
OCB	Ngân Hàng	26/05/2024	Không khớp	14.000	16.000	13.000	17/06/2024	15.450	10%
IJC	Bất Động Sản	02/06/2024	Không khớp	14.500	16.500	13.500	17/06/2024	16.300	12%
HAH	Cảng Biển	09/06/2024	Không khớp	44.000	50.000	41.000	17/06/2024	50.600	15%
DPG	Bất động sản	21/06/2024	24/06/2024	58.000	71.000	52.000	23/07/2024	52.000	-10%
MSH	Dệt may	29/06/2024	18/07/2024	46.000	54.000	41.000	21/08/2024	50.800	10%
TCM	Dệt may	08/07/2024	10/07/2024	53.000	60.000	48.000	02/08/2024	48.000	-9%
HAH	Cảng biển	15/07/2024	16/07/2024	44.500	50.000	40.000	01/08/2024	40.000	-10%
NLG	Bất động sản	28/07/2024	30/07/2024	42.100	47.000	40.000	01/08/2024	40.000	-5%
PNJ	Bán lẻ	04/08/2024	05/08/2024	96.000	106.000	90.000	26/08/2024	102.600	7%
MWG	Bán lẻ	11/08/2024	Không khớp	64.000	72.000	58.000	10/09/2024	67.800	6%

## DANH MỤC CỔ PHIẾU KHUYẾN NGHỊ

Mã CP	Ngành	Thời điểm khuyến nghị	Thời điểm mua	Giá mua vào	Target	Vùng cắt lỗ	Thời điểm bán	Giá bán ra	Lợi nhuận
VHC	Thủy sản	25/08/2024	26/08/2024	74.000	82.000	69.500	16/09/2024	69.500	-6%
BMP	Nhựa	18/08/2024	Không khớp	100.000	110.000	96.000	24/09/2024	124.500	25%
NTL	Bất động sản	09/09/2024	10/09/2024	21.500	24.000	20.500	25/09/2024	21.900	2%
FTS	Chứng khoán	15/09/2024	16/09/2024	43.500	48.500	40.000	26/09/2024	45.300	4%
PVP	Vận tải	01/09/2024	04/09/2024	17.200	19.500	16.000	04/10/2024	16.000	-8%
GMD	Cảng biển	21/07/2024	22/07/2024	78.200	87.000	72.000	18/10/2024	72.000	-8%
HCM	Chứng khoán	06/10/2024	17/10/2024	30.000	32.000	29.000	23/10/2024	29.000	-3%
LPB	Ngân Hàng	22/09/2024	Không khớp	31.000	34.000	29.000	04/11/2024	32.350	4%
OCB	Ngân Hàng	29/09/2024	02/10/2024	11.900	13.000	11.000	04/11/2024	11.000	-8%
PET	Bán Lẻ	13/10/2024	15/10/2024	27.000	29.500	25.500	15/11/2024	25.500	-6%
BVS	Chứng Khoán	10/11/2024	11/11/2024	41.300	45.000	38.000	15/11/2024	38.000	-8%
HDG	Bất Động Sản	03/11/2024	18/11/2024	27.000	29.500	25.500	26/11/2024	28.550	6%

## DANH MỤC CỔ PHIẾU ĐANG THEO DÕI

Mã CP	Ngành	Thời điểm khuyến nghị	Thời điểm mua	Giá mua vào	Target	Vùng cắt lỗ	Thị giá	Lợi nhuận
NAB	Ngân Hàng	20/10/2024	21/10/2024	16.000	17.700	15.000	16.100	1%
VGI	Viễn thông	27/10/2024	Chờ mua	64.000	70.500	61.000	91.300	n/a
BAF	Thực phẩm	17/11/2024	18/11/2024	23.300	25.500	21.500	24.750	6%
BFC	Hóa chất	24/11/2024	27/11/2024	39.000	42.000	36.000	38.900	-0%
REE	Điện lực	01/12/2024	02/12/2024	67.000	72.000	62.000	67.800	1%

**KHUYẾN CÁO**

Các thông tin trong báo cáo được xem là đáng tin cậy và dựa trên các nguồn thông tin đã công bố ra công chúng được xem là đáng tin cậy. Tuy nhiên, ngoài những thông tin về chính Công ty Cổ phần Chứng khoán EVEREST (“EVS”), EVS không chịu trách nhiệm về độ chính xác của những thông tin trong báo cáo này. Ý kiến, dự báo và ước tính chỉ thể hiện quan điểm của người viết tại thời điểm phát hành, không được xem là quan điểm của EVS và có thể thay đổi mà không cần thông báo, EVS không có nghĩa vụ phải cập nhật, sửa đổi báo cáo này dưới mọi hình thức cũng như thông báo với người đọc trong trường hợp các quan điểm, dự báo và ước tính trong báo cáo này thay đổi hoặc trở nên không chính xác. Thông tin trong báo cáo này được thu thập từ nhiều nguồn khác nhau và chúng tôi không đảm bảo về độ chính xác của thông tin. Báo cáo này chỉ nhằm mục đích cung cấp thông tin cho các tổ chức đầu tư cũng như các nhà đầu tư cá nhân của EVS và không mang tính chất khuyến nghị mua hay bán bất cứ chứng khoán hay công cụ tài chính có liên quan nào. Không ai được phép sao chép, tái sản xuất, phát hành cũng như tái phân phối bất kỳ nội dung nào của báo cáo vì bất kỳ mục đích nào nếu không có sự chấp thuận bằng văn bản của EVS. Khi sử dụng các nội dung đã được EVS chấp thuận, xin vui lòng ghi rõ nguồn khi trích dẫn.

**THÔNG TIN LIÊN LẠC**

**CTCP CHỨNG KHOÁN EVEREST (EVS) - Website: [www.eves.com.vn](http://www.eves.com.vn)**

**Trụ sở chính:**

Tầng 3, 6, 9 Số 2A Phố Đại Cồ Việt, Phường Lê Đại Hành, Quận Hai Bà Trưng, Hà Nội

Điện thoại: (84) 24 3772 6699 - Fax: (84) 24 3772 6763

**Chi nhánh Sài Gòn:**

Tầng M, Central Park Tower, 117 Nguyễn Du, Bến Thành, Quận 1, TP, Hồ Chí Minh, Việt Nam

Điện thoại: (84) 28 6290 6296

Fax: (84) 28 6290 6399

**Chi nhánh Nguyễn Trãi:**

Tầng 3, Tòa nhà VNT Tower, 19 Nguyễn Trãi, Quận Thanh Xuân, Hà Nội, Việt Nam

Điện thoại: 0243 936 6866

Fax: 0243 936 6586

**PHÒNG PHÂN TÍCH****Phạm Văn Tuấn**

Trưởng phòng phân tích

[tuanpv1@eves.com.vn](mailto:tuanpv1@eves.com.vn)

**Vũ Mai Anh**

Chuyên viên cao cấp

[anhvm@eves.com.vn](mailto:anhvm@eves.com.vn)

**Đinh Quốc Khánh**

Chuyên viên

[khanhdq@eves.com.vn](mailto:khanhdq@eves.com.vn)

**Nguyễn Tùng Dương**

Chuyên viên

[duongnt@eves.com.vn](mailto:duongnt@eves.com.vn)

Mở tài khoản EVS tại:



Theo dõi chúng tôi tại:

