

# THỊ TRƯỜNG ĐỒNG LOẠT TĂNG ĐIỂM

## DIỄN BIẾN THỊ TRƯỜNG

- **Thị trường chứng khoán Mỹ** tăng điểm tích cực đón chờ kết quả của cuộc bầu cử tổng thống Mỹ.
- **VN-Index** tăng 15,52 điểm lên 1.261,28 điểm với thanh khoản đạt 14.156,4 tỷ đồng. Phiên nay thị trường mở cửa hồi phục từ đầu giờ sáng và duy trì sắc xanh thành công xuyên suốt cả phiên giao dịch. Thanh khoản cũng được cải thiện trở lại giúp các nhóm ngành cổ phiếu tăng điểm mạnh mẽ hơn sau chuỗi ngày điều chỉnh từ đầu tuần. Trong đó, đà tăng ấn tượng nhất đến từ nhóm Chứng Khoán (+1,65%) và Hóa Chất (+3,27%).
- **Nhóm cổ phiếu VN30** tăng 16,21 điểm lên 1.329,56 điểm với sắc xanh chiếm ưu thế hoàn toàn khi có 29 mã tăng điểm và 1 mã không đổi. Đây là phiên nhóm vốn hóa lớn thể hiện sự đồng thuận khi không có bất kỳ cổ phiếu nào ảnh hưởng tiêu cực đến chỉ số chung. Ở chiều ngược lại, GVR (+5,14%), CTG (+2,43%), BID (+1,37%) là các cổ phiếu đóng góp tích cực đến điểm số thị trường.
- **Nhóm Midcap – Smallcap** cũng tăng điểm ấn tượng theo thị trường chung khi lần lượt đạt 28,36 và 18,64 điểm, tương đương mức tăng 1,53% và 1,34%.
- **HNX-Index** tăng 2,90 điểm lên 227,76 điểm với thanh khoản đạt 988,1 tỷ.
- **UPCom** tăng 0,81 điểm lên 92,71 điểm với tổng giá trị giao dịch ở mức 695,6 tỷ.

## NHẬN ĐỊNH EVS

- **Về thị trường chung** xuất hiện phiên hồi phục đầu tiên với biên độ lớn kể từ khi VN-Index điều chỉnh vào giữa tháng 10.
- **Về kỹ thuật** xu hướng giảm ngắn hạn tạm thời kết thúc khi đường giá vượt thành công mốc 1.257 điểm. Mốc MA10 và MA200 hiện cũng đã lấy lại thành công. Các chỉ báo kỹ thuật khác như MACD hay RSI trên khung ngày đều bắt đầu hướng lên, đặc biệt MACD đang chuẩn bị đảo chiều từ âm sang dương.
- **Về hành động NĐT** tranh thủ các nhịp hồi phục để cơ cấu bớt cổ phiếu yếu có trong danh mục. Tập trung theo dõi thêm vận động thị trường 1-2 phiên tới để chờ các tín hiệu xác nhận rõ ràng hơn của các chỉ báo kỹ thuật, trước khi quay trở lại mua mới với các nhóm ngành triển vọng.

## THỊ TRƯỜNG THẾ GIỚI

Chỉ số	Điểm	Thay đổi	%Chg
Dow Jones	41.794,60	-257,59	-0,61%
S&P 500	5.712,69	-16,11	-0,28%
DAX	19.147,85	-107,12	-0,56%
NASDAQ	18.179,98	-59,94	-0,33%
Hang Seng	20.768,88	201,36	0,98%

## THỊ TRƯỜNG HÀNG HÓA

Chỉ số	Giá (USD)	Thay đổi	%Chg
Giá vàng	2.738,10	-10,10	-0,37%
Giá dầu Brent	75,17	-0,05	-0,07%
Giá dầu WTI	71,42	-0,05	-0,07%

## THỊ TRƯỜNG NGOẠI TỆ

Chỉ số	Giá	Thay đổi	%Chg
USD/VND	25.310	30	0,12%
USD/JPY	152,12	-0,81	-0,53%
EUR/USD	1,0877	0,0045	0,42%

## THỊ TRƯỜNG VIỆT NAM

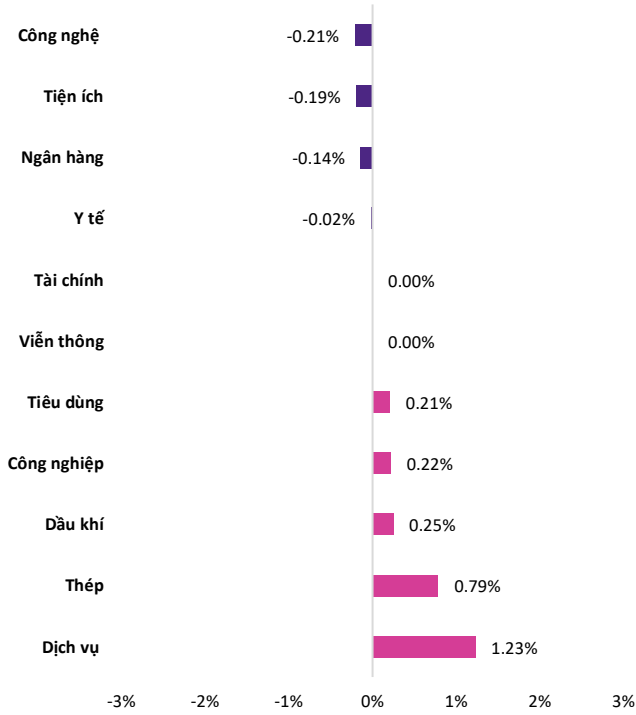
Chỉ số	Giá trị	Thay đổi	%Chg
<b>VN-Index</b>			
Đóng cửa [điểm]	1.245,76	1,05	0,08%
KLGD [triệu CP]	398,62	-266,3	-40,05%
GTGD [tỷ VND]	10.966,7	-4.853,4	-30,68%
<b>HNX-Index</b>			
Đóng cửa [điểm]	224,86	0,41	0,18%
KLGD [triệu CP]	45,16	-2,03	-4,31%
<b>UPCoM</b>			
Đóng cửa [điểm]	91,90	0,29	0,32%
KLGD [triệu CP]	19,74	-12,04	-37,88%
GTGD [tỷ VND]	377,7	-73,81	-16,35%

## NGÀNH CÓ GTGD LỚN

Ngành	Điểm	Thay đổi	%Chg
Ngân hàng	518,50	-0,66	-0,13%
Bất động sản	296,56	0,41	0,14%
Bán lẻ	1.033,03	4,58	0,45%
Chứng khoán	588,10	-1,72	-0,29%

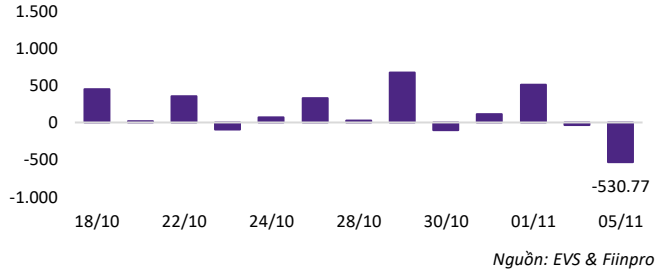
# Các nhóm đơn xen tăng điểm với thanh khoản thấp

## Diễn biến ngành



Nguồn: EVS & Fiiipro

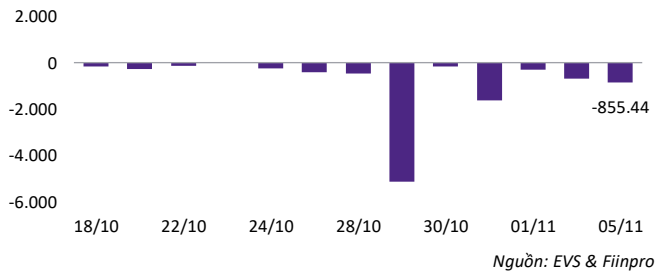
## Tự doanh bán ròng mạnh mẽ



Nguồn: EVS & Fiiipro

Khối tự doanh hôm nay bán ròng mạnh mẽ nhất kể từ nửa cuối T9/2024 và tập trung bán vào MWG, NLG, KDH.

## Nước ngoài tiếp tục duy trì đà bán ròng



Nguồn: EVS & Fiiipro

Khối ngoại bán ròng phiên thứ 9 liên tiếp và chủ yếu bán theo phương thức khớp lệnh, đạt 578,14 tỷ.

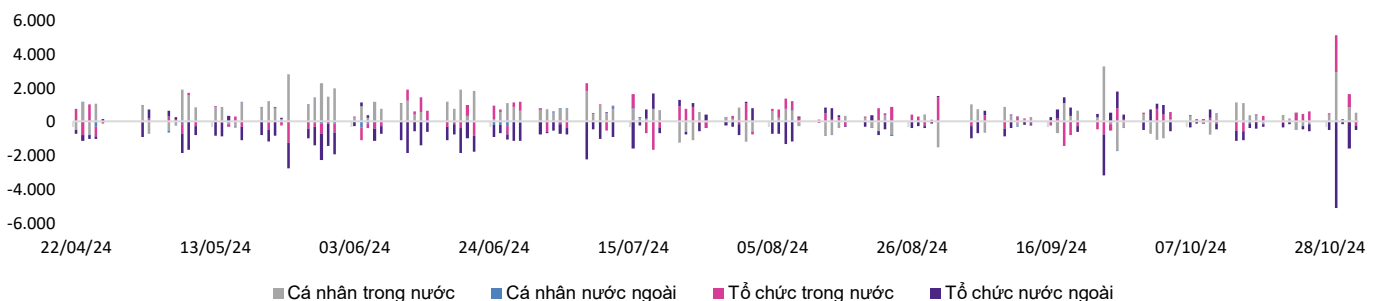
## Top NĐTNN mua ròng

Mã	Đóng cửa	%Chg	GT ròng (tỷ VND)
TCB	23.450	0,00%	67,17
EIB	19.300	3,21%	32,55
VPB	19.700	0,00%	32,48
PC1	27.050	0,56%	16,29
LPB	32.400	0,15%	13,80

## Top NĐTNN bán ròng

Mã	Đóng cửa	%Chg	GT ròng (tỷ VND)
MSN	73.100	-0,14%	-169,39
VHM	41.500	0,00%	-115,36
MWG	65.600	0,77%	-86,64
FPT	132.600	-0,15%	-74,02
BMP	130.200	0,15%	-73,45

## Giao dịch theo khối nhà đầu tư



Nguồn: EVS & Fiiipro

# Kỳ vọng VN-Index hồi phục quanh vùng 1.230 – 1.240

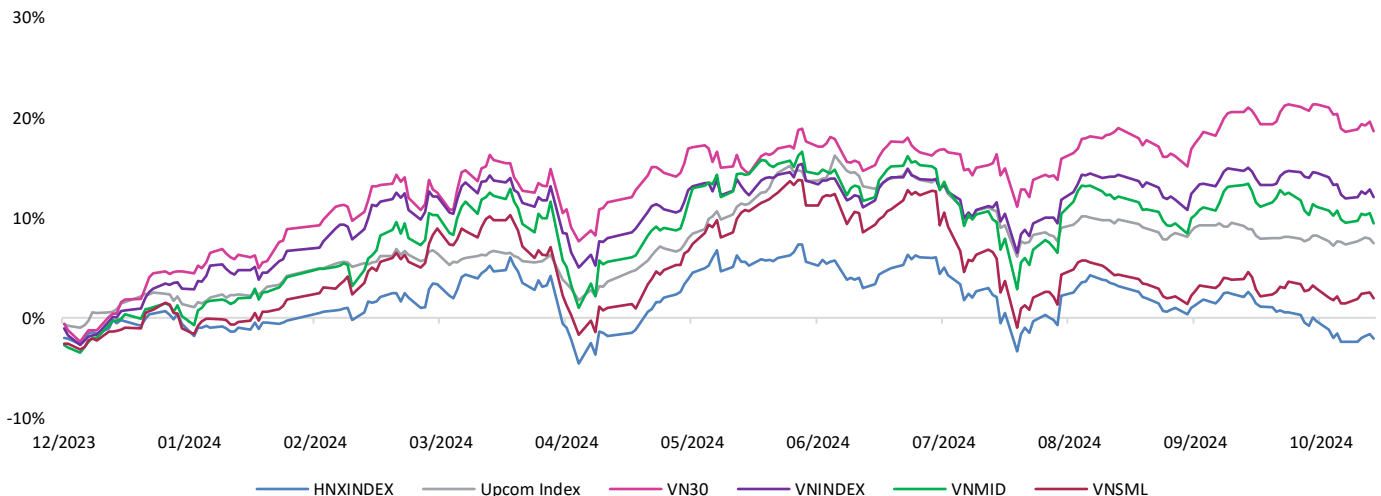
## Xu hướng kỹ thuật



Nguồn: EVS & Finpro

Trên khung ngày, chỉ số chung đang liên tục gặp áp lực điều chỉnh và rơi thủng mốc hỗ trợ quan trọng MA200. Mặc dù vậy, điểm tích cực xuất hiện khi các nhóm cổ phiếu mạnh ở thời gian trước như Ngân Hàng bắt đầu điều chỉnh, trong khi các nhóm khác không còn giảm biên độ lớn cho thấy nhịp giảm của thị trường khả năng cao đang dần đi đến hồi kết. Do đó, kỳ vọng đường xu hướng tăng trên khung tuần quanh vùng 1.230 – 1.240 điểm vẫn được giữ vững và bắt đầu cho nhịp hồi phục mới rõ ràng hơn. NĐT tiếp tục quan sát thêm vận động thị trường và hạn chế bán ra cổ phiếu ở vùng giá hiện tại.

## Thay đổi giá các nhóm



Nguồn: EVS & Finpro

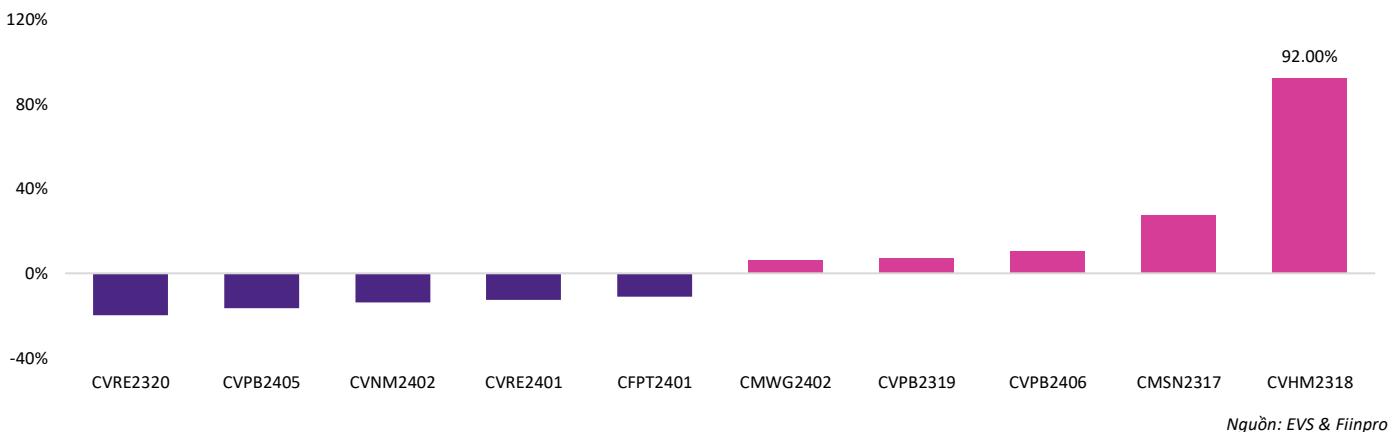
## Thị trường phái sinh & Chứng quyền

### Hợp đồng tương lai

Mã	Đóng cửa	Thay đổi	%Chg	KLGD (nghìn CP)	Đáo hạn
VN30F2411	1.319,00	0,50	0,04%	141,942	21/11/2024
VN30F2412	1.322,50	2,00	0,15%	0,118	19/12/2024
VN30F2503	1.323,00	2,40	0,18%	0,016	20/03/2025
VN30F2506	1.321,70	0,20	0,02%	0,036	19/06/2025
GB05F2412	0,00	0,00	0,00%	0,000	13/12/2024

Thị trường Phái Sinh hôm nay tạm thời dừng điều chỉnh và đóng cửa tăng nhẹ với biên độ từ 0,20 đến 2,40 điểm. Thanh khoản giảm mạnh 33,59% so với phiên qua, đạt 141.942 hợp đồng. Tổng thể chung, chỉ số VN30F1M đã hồi phục với thanh khoản thấp cho thấy tâm lý NĐT còn tương đối e ngại sau 2 phiên giảm mạnh trước đó. Các chỉ báo kỹ thuật như MACD trên khung giờ đang chuẩn bị chuyển dương và RSI bắt đầu có dấu hiệu hướng lên nên NĐT có thể cân nhắc vị thế Long khi đường giá có nhịp kiểm tra lại vùng hỗ trợ MA100 quanh 1.312 điểm. Xu hướng chung vẫn đang là xu hướng giảm nên cần thêm các tín hiệu xác nhận rõ ràng hơn trong thời gian tới.

### Top mã chứng quyền tác động mạnh



Thị trường chứng quyền hôm nay diễn ra với sắc đỏ chiếm ưu thế khi có 26 mã giảm và 22 mã tăng. Trong đó, mã tăng mạnh nhất thuộc về CVHM2318 khi đạt mức tăng 92,00%.

## Tin tức & Sự kiện

### Tin tức trong nước

#### Ngân hàng Nhà nước bơm lượng lớn thanh khoản để hỗ trợ hệ thống.

Trong bối cảnh lãi suất liên ngân hàng liên tục tăng mạnh, Ngân hàng Nhà nước (NHNN) đã tăng cường hỗ trợ thanh khoản hệ thống bằng nghiệp vụ thị trường mở (OMO). Cụ thể, NHNN đã chào thầu 30.000 tỷ đồng với kỳ hạn 07 ngày và lãi suất ở mức 4,0%. Trong đó, có **29.999,97 tỷ đồng trúng thầu**. Ngược lại, có 10.000 tỷ đồng đáo hạn khiến tổng giá trị bơm ròng trong phiên 4/11 đạt gần 20.000 tỷ.

Mặt khác, NHNN tiếp tục chào thầu tín phiếu ở kỳ hạn 28 ngày và đã có **300 tỷ đồng trúng thầu**, lãi suất giữ ở mức 3,90%. Trong khi đó, có 3.900 tỷ đồng tín phiếu đáo hạn. Tương ứng, NHNN đã bơm ròng 3.600 tỷ trên kênh tín phiếu.

Tổng cộng trên hai kênh OMO và tín phiếu, **NHNN bơm ròng gần 23.600 tỷ đồng ra thị trường qua kênh thị trường mở** trong phiên hôm qua.

#### Xu hướng vốn đầu tư nước ngoài (FDI) đăng ký mới trong tháng 10 đang có dấu hiệu chậm lại.

Theo số liệu vừa được Bộ Kế hoạch và Đầu tư công bố, tính đến ngày 31/10/2024, tổng vốn đầu tư nước ngoài đăng ký vào Việt Nam **đạt gần 27,26 tỷ USD, tăng 1,9% so với cùng kỳ năm 2023**. Trong đó, có 2.743 dự án đăng ký mới với tổng vốn đăng ký đạt gần 12,23 tỷ USD, tương ứng tăng 1,4% và giảm 2,5% so với cùng kỳ năm trước.

Qua những con số trên, có thể thấy vốn đầu tư nước ngoài vào Việt Nam vẫn đang trong xu hướng tích cực nhưng đang có dấu hiệu tăng chậm lại. Tính lũy kế 10 tháng vừa qua, tổng vốn đầu tư nước ngoài đăng ký vào Việt Nam **chỉ còn tăng 1,9%, giảm 9,7 điểm phần trăm so với mức tăng của 9 tháng**.

### Tin tức nước ngoài

#### GDP quý 3 của nền kinh tế lớn nhất Đông Nam Á thấp hơn dự đoán.

Theo cơ quan thống kê công bố ngày 5/11, tổng sản phẩm quốc nội (GDP) của **Indonesia trong quý 3/2024 tăng 4,95%** so với cùng kỳ năm ngoái, thấp hơn đôi chút so với kỳ vọng 5% và mức tăng trưởng 5,05% trong quý 2. Trong đó, tiêu dùng cá nhân - chiếm hơn một nửa trọng số GDP - đã **tăng 4,91%** so với cùng kỳ năm ngoái.

Dự kiến nền kinh tế Indonesia sẽ tăng trưởng 5,05% trong năm 2023, chậm hơn so với mức 5,31% của năm 2022 do xuất khẩu suy yếu.

### Lịch sự kiện trong tháng

Ngày	LỊCH SỰ KIỆN KINH TẾ TRONG THÁNG	NƯỚC
01/11/2024	CÔNG BỐ CHỈ SỐ QUẢN LÝ THU MUA (PMI)	VN
01/11/2024	CÔNG BỐ CHỈ SỐ QUẢN LÝ THU MUA (PMI)	MỸ
01/11/2024	CÔNG BỐ TỶ LỆ THẤT NGHIỆP	MỸ
07/11/2024	MSCI CÔNG BỐ ĐÁO DANH MỤC	VN
08/11/2024	FED CÔNG BỐ LÃI SUẤT ĐIỀU HÀNH	MỸ
13/11/2024	CÔNG BỐ CHỈ SỐ GIÁ TIÊU DÙNG (CPI)	MỸ
14/11/2024	CÔNG BỐ CHỈ SỐ GIÁ SẢN XUẤT (PPI)	MỸ
21/11/2024	ĐÁO HẠN HĐTL THÁNG 11	VN
27/11/2024	MSCI THỰC HIỆN CƠ CẤU DANH MỤC	VN
29/11/2024	CÔNG BỐ SỐ LIỆU KINH TẾ THÁNG 11 VÀ LŨY KẾ 11 THÁNG	VN

## DANH MỤC CỔ PHIẾU KHUYẾN NGHỊ

Mã CP	Ngành	Thời điểm khuyến nghị	Thời điểm mua	Giá mua vào	Target	Vùng cắt lỗ	Thời điểm bán	Giá bán ra	Lợi nhuận
STB	Ngân Hàng	01/01/2024	Không khớp	27.500	32.000	26.000	30/01/2024	30.700	12%
BSR	Dầu Khí	07/01/2024	09/01/2024	18.500	22.000	17.500	23/02/2024	20.000	8%
NT2	Điện Lực	14/01/2024	18/01/2024	25.500	30.500	24.000	30/01/2024	26.150	3%
GIL	Dệt May	21/01/2024	25/01/2024	26.500	32.000	24.500	23/02/2024	32.500	23%
HDG	Bất Động Sản	28/01/2024	Không khớp	25.000	28.000	24.500	23/02/2024	26.800	7%
GEG	Điện Lực	04/02/2024	Không khớp	13.000	15.000	12.500	28/02/2024	13.200	2%
VNM	Thực Phẩm	18/02/2024	Không khớp	69.000	80.000	65.500	13/03/2024	70.800	3%
PC1	Điện Lực	25/02/2024	26/02/2024	27.500	31.000	26.000	22/03/2024	28.550	4%
HHV	Xây Dựng	03/03/2024	06/03/2024	15.500	19.000	13.200	27/03/2024	15.700	1%
NLG	Bất Động Sản	10/03/2024	18/03/2024	41.000	46.000	38.000	02/04/2024	43.800	7%
DPG	Bất Động Sản	17/03/2024	Không khớp	41.500	46.000	39.000	10/04/2024	51.200	23%
NKG	Thép	24/03/2024	05/04/2024	25.000	29.500	23.000	15/04/2024	25.850	3%
VPB	Ngân Hàng	31/03/2024	01/04/2024	19.500	22.000	17.500	15/04/2024	19.700	1%
NVL	Bất Động Sản	07/04/2024	09/04/2024	18.000	22.000	16.500	15/04/2024	17.700	-2%
PVS	Dầu Khí	21/04/2024	23/04/2024	38.000	42.000	36.500	16/05/2024	45.600	20%
VNM	Thực Phẩm	05/05/2024	Không khớp	65.000	70.000	63.200	23/05/2024	67.000	3%
SMC	Thép	12/05/2024	Không khớp	12.500	14.000	11.300	14/06/2024	14.050	12%
DIG	Bất Động Sản	19/05/2024	21/05/2024	29.000	32.000	27.800	24/05/2024	29.200	1%
OCB	Ngân Hàng	26/05/2024	Không khớp	14.000	16.000	13.000	17/06/2024	15.450	10%
IJC	Bất Động Sản	02/06/2024	Không khớp	14.500	16.500	13.500	17/06/2024	16.300	12%
HAH	Cảng Biển	09/06/2024	Không khớp	44.000	50.000	41.000	17/06/2024	50.600	15%
DPG	Bất động sản	21/06/2024	24/06/2024	58.000	71.000	52.000	23/07/2024	52.000	-10%
MSH	Dệt may	29/06/2024	18/07/2024	46.000	54.000	41.000	21/08/2024	50.800	10%
TCM	Dệt may	08/07/2024	10/07/2024	53.000	60.000	48.000	02/08/2024	48.000	-9%
HAH	Cảng biển	15/07/2024	16/07/2024	44.500	50.000	40.000	01/08/2024	40.000	-10%
NLG	Bất động sản	28/07/2024	30/07/2024	42.100	47.000	40.000	01/08/2024	40.000	-5%
PNJ	Bán lẻ	04/08/2024	05/08/2024	96.000	106.000	90.000	26/08/2024	102.600	7%
MWG	Bán lẻ	11/08/2024	Không khớp	64.000	72.000	58.000	10/09/2024	67.800	6%

## DANH MỤC CỔ PHIẾU KHUYẾN NGHỊ

Mã CP	Ngành	Thời điểm khuyến nghị	Thời điểm mua	Giá mua vào	Target	Vùng cắt lỗ	Thời điểm bán	Giá bán ra	Lợi nhuận
VHC	Thủy sản	25/08/2024	26/08/2024	74.000	82.000	69.500	16/09/2024	69.500	-6%
BMP	Nhựa	18/08/2024	Không khớp	100.000	110.000	96.000	24/09/2024	124.500	25%
NTL	Bất động sản	09/09/2024	10/09/2024	21.500	24.000	20.500	25/09/2024	21.900	2%
FTS	Chứng khoán	15/09/2024	16/09/2024	43.500	48.500	40.000	26/09/2024	45.300	4%
PVP	Vận tải	01/09/2024	04/09/2024	17.200	19.500	16.000	04/10/2024	16.000	-8%
GMD	Cảng biển	21/07/2024	22/07/2024	78.200	87.000	72.000	18/10/2024	72.000	-8%
HCM	Chứng khoán	06/10/2024	17/10/2024	30.000	32.000	29.000	23/10/2024	29.000	-3%
LPB	Ngân Hàng	22/09/2024	Không khớp	31.000	34.000	29.000	04/11/2024	32.350	4%
OCB	Ngân Hàng	29/09/2024	02/10/2024	11.900	13.000	11.000	04/11/2024	11.000	-8%

## DANH MỤC CỔ PHIẾU ĐANG THEO DÕI

Mã CP	Ngành	Thời điểm khuyến nghị	Thời điểm mua	Giá mua vào	Target	Vùng cắt lỗ	Thị giá	Lợi nhuận
PET	Bán Lẻ	13/10/2024	15/10/2024	27.000	29.500	25.500	26.050	-4%
NAB	Ngân Hàng	20/10/2024	21/10/2024	16.000	17.700	15.000	15.900	-1%
VGI	Viễn thông	27/10/2024	Chờ mua	64.000	70.500	61.000	72.700	n/a
HDG	Bất Động Sản	03/11/2024	Chờ mua	27.000	29.500	25.500	27.650	n/a

**KHUYẾN CÁO**

Các thông tin trong báo cáo được xem là đáng tin cậy và dựa trên các nguồn thông tin đã công bố ra công chúng được xem là đáng tin cậy. Tuy nhiên, ngoài những thông tin về chính Công ty Cổ phần Chứng khoán EVEREST (“EVS”), EVS không chịu trách nhiệm về độ chính xác của những thông tin trong báo cáo này. Ý kiến, dự báo và ước tính chỉ thể hiện quan điểm của người viết tại thời điểm phát hành, không được xem là quan điểm của EVS và có thể thay đổi mà không cần thông báo, EVS không có nghĩa vụ phải cập nhật, sửa đổi báo cáo này dưới mọi hình thức cũng như thông báo với người đọc trong trường hợp các quan điểm, dự báo và ước tính trong báo cáo này thay đổi hoặc trở nên không chính xác. Thông tin trong báo cáo này được thu thập từ nhiều nguồn khác nhau và chúng tôi không đảm bảo về độ chính xác của thông tin. Báo cáo này chỉ nhằm mục đích cung cấp thông tin cho các tổ chức đầu tư cũng như các nhà đầu tư cá nhân của EVS và không mang tính chất khuyến nghị mua hay bán bất cứ chứng khoán hay công cụ tài chính có liên quan nào. Không ai được phép sao chép, tái sản xuất, phát hành cũng như tái phân phối bất kỳ nội dung nào của báo cáo vì bất kỳ mục đích nào nếu không có sự chấp thuận bằng văn bản của EVS. Khi sử dụng các nội dung đã được EVS chấp thuận, xin vui lòng ghi rõ nguồn khi trích dẫn.

**THÔNG TIN LIÊN LẠC**

**CTCP CHỨNG KHOÁN EVEREST (EVS) - Website: [www.eves.com.vn](http://www.eves.com.vn)**

**Trụ sở chính:**

Tầng 3, 6, 9 Số 2A Phố Đại Cồ Việt, Phường Lê Đại Hành, Quận Hai Bà Trưng, Hà Nội

Điện thoại: (84) 24 3772 6699 - Fax: (84) 24 3772 6763

**Chi nhánh Sài Gòn:**

Tầng M, Central Park Tower, 117 Nguyễn Du, Bến Thành, Quận 1, TP, Hồ Chí Minh, Việt Nam

Điện thoại: (84) 28 6290 6296

Fax: (84) 28 6290 6399

**Chi nhánh Nguyễn Trãi:**

Tầng 3, Tòa nhà VNT Tower, 19 Nguyễn Trãi, Quận Thanh Xuân, Hà Nội, Việt Nam

Điện thoại: 0243 936 6866

Fax: 0243 936 6586

**PHÒNG PHÂN TÍCH****Phạm Văn Tuấn**

Trưởng phòng phân tích

[tuanpv1@eves.com.vn](mailto:tuanpv1@eves.com.vn)

**Vũ Mai Anh**

Chuyên viên cao cấp

[anhvm@eves.com.vn](mailto:anhvm@eves.com.vn)

**Đình Quốc Khánh**

Chuyên viên

[khanhdq@eves.com.vn](mailto:khanhdq@eves.com.vn)

**Vũ Anh Đức**

Thực tập sinh

Mở tài khoản EVS tại:



Theo dõi chúng tôi tại:

