

## VN30 DẪN DẮT ĐÀ TĂNG

### DIỄN BIẾN THỊ TRƯỜNG

- **Thị trường chứng khoán Mỹ** tiếp tục tăng mạnh nhờ sự hỗ trợ của nhóm cổ phiếu công nghệ trong giai đoạn cuối năm.
- **VN-Index** tăng 13,68 điểm lên 1.274,04 điểm với thanh khoản đạt 18.792,8 tỷ đồng. Thị trường phiên nay tăng điểm ấn tượng trong phiên sáng khi dòng tiền quay trở lại mạnh mẽ và hướng vào nhóm cổ phiếu vốn hóa lớn, với tiêu biểu là nhóm Chứng Khoán (+1,40%) và Ngân Hàng (+1,71%). Tuy nhiên, áp lực bán về cuối phiên khiến đường giá chưa vượt thành công vùng tích lũy 1.260 - 1.275 điểm.
- **Nhóm cổ phiếu VN30** tăng 19,21 điểm lên 1.342,48 điểm với sắc xanh áp đảo khi toàn bộ 30 mã đều tăng điểm. Trong đó, các cổ phiếu tác động tích cực nhất đến chỉ số chung bao gồm CTG (+5,52%), TCB (+1,88%) và BID (+1,44%). Ở chiều ngược lại, không có mã nào ảnh hưởng tiêu cực đến điểm số thị trường.
- **Nhóm Midcap – Smallcap** đồng loạt tăng điểm khi lần lượt tăng 18,77 và 5,41 điểm, tương đương mức 0,99% và 0,37% so với phiên qua.
- **HNX-Index** tăng 1,45 điểm lên 229,81 điểm với thanh khoản đạt 1.198,9 tỷ.
- **UPCom** tăng 0,57 điểm lên 94,59 điểm với tổng giá trị giao dịch ở mức 1.025,7 tỷ.

### NHẬN ĐỊNH EVS

- **Về thị trường chung** xuất hiện tín hiệu lan tỏa dòng tiền giữa các nhóm ngành trong phiên. Mặc dù đường giá chưa chinh phục thành công mốc 1.275 điểm nhưng VN-Index đã vượt cản chéo trong ngắn hạn.
- **Về kỹ thuật** đường giá lấy lại mốc MA10 quanh 1.263 điểm. Bên cạnh đó, các chỉ báo kỹ thuật trên khung ngày như MACD đã chuyển dương trở lại, trong khi RSI vượt kênh xu hướng giảm.
- **Về hành động NĐT** tạm thời ưu tiên nắm giữ danh mục có sẵn và tập trung quan sát biến động thị trường trong các phiên tới. Tuyệt đối không FOMO mua đuổi với nhóm cổ phiếu đã bật tăng mạnh trước đó.

### THỊ TRƯỜNG THẾ GIỚI

Chỉ số	Điểm	Thay đổi	%Chg
Dow Jones	43.297,03	390,08	0,91%
S&P 500	6.040,04	65,97	1,10%
DAX	19.848,77	-35,98	-0,18%
NASDAQ	20.031,13	266,25	1,35%
Hang Seng	20.098,29	215,16	1,08%

### THỊ TRƯỜNG HÀNG HÓA

Chỉ số	Giá (USD)	Thay đổi	%Chg
Giá vàng	2.620,00	7,70	0,29%
Giá dầu Brent	73,17	0,85	1,18%
Giá dầu WTI	70,10	0,86	1,24%

### THỊ TRƯỜNG NGOẠI TỆ

Chỉ số	Giá	Thay đổi	%Chg
USD/VND	25.425	-15	-0,06%
USD/JPY	157,30	0,13	0,08%
EUR/USD	1,0391	-0,0013	-0,13%

### THỊ TRƯỜNG VIỆT NAM

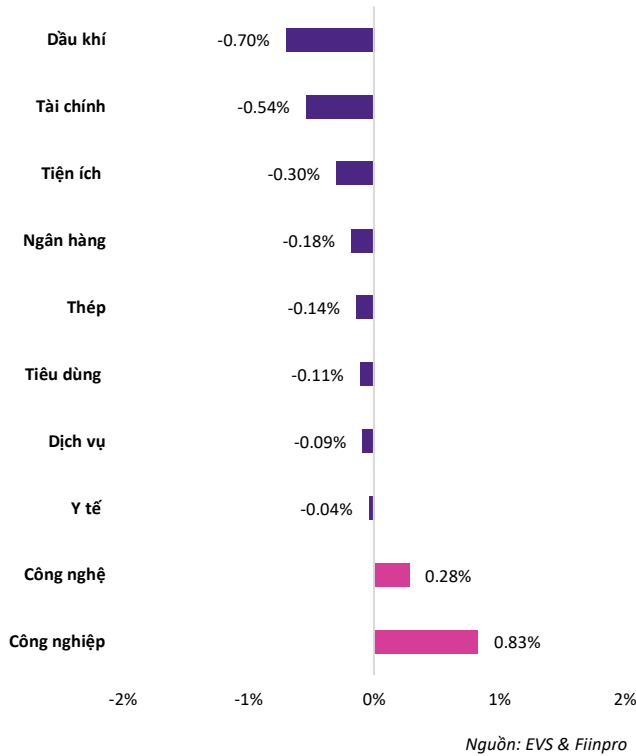
Chỉ số	Giá trị	Thay đổi	%Chg
<b>VN-Index</b>			
Đóng cửa [điểm]	1.274,04	13,68	1,09%
KLGD [triệu CP]	752,75	128,02	20,49%
GTGD [tỷ VND]	18.792,8	2.833,7	17,76%
<b>HNX-Index</b>			
Đóng cửa [điểm]	229,81	1,45	0,64%
KLGD [triệu CP]	71,64	12,28	20,69%
<b>UPCoM</b>			
Đóng cửa [điểm]	94,59	0,57	0,61%
KLGD [triệu CP]	73,02	1,32	1,84%
GTGD [tỷ VND]	1.025,7	-152,3	-12,93%

### NGÀNH CÓ GTGD LỚN

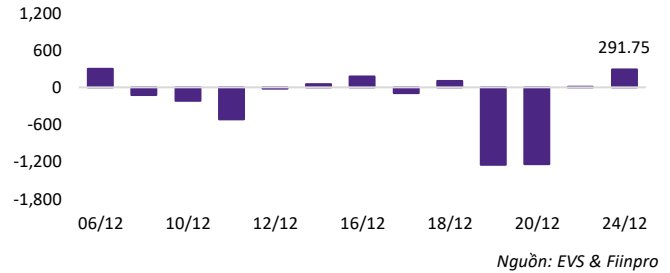
Ngành	Điểm	Thay đổi	%Chg
Ngân hàng	527,43	8,85	1,71%
Bất động sản	298,84	2,03	0,68%
Chứng khoán	583,48	8,03	1,40%
Xây dựng	232,23	3,26	1,42%

# Trạng thái phân hóa tiếp tục duy trì giữa các ngành

## Diễn biến ngành

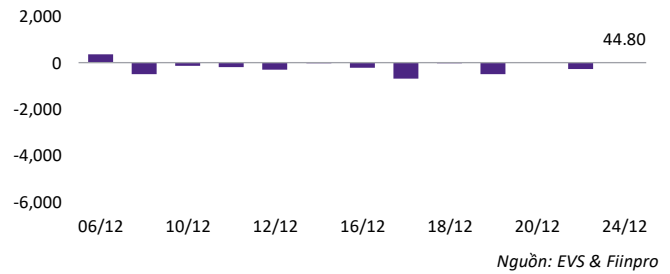


## Tự doanh mua ròng ấn tượng



Khối tự doanh hôm nay mua ròng mạnh mẽ và chủ yếu mua vào SSI, FCN, FPT, trong khi bán ra với VNM, NLG.

## Nước ngoài mua ròng nhẹ trở lại



Khối ngoại quay đầu mua ròng và tập trung mua theo phương thức khớp lệnh, đạt 68,67 tỷ.

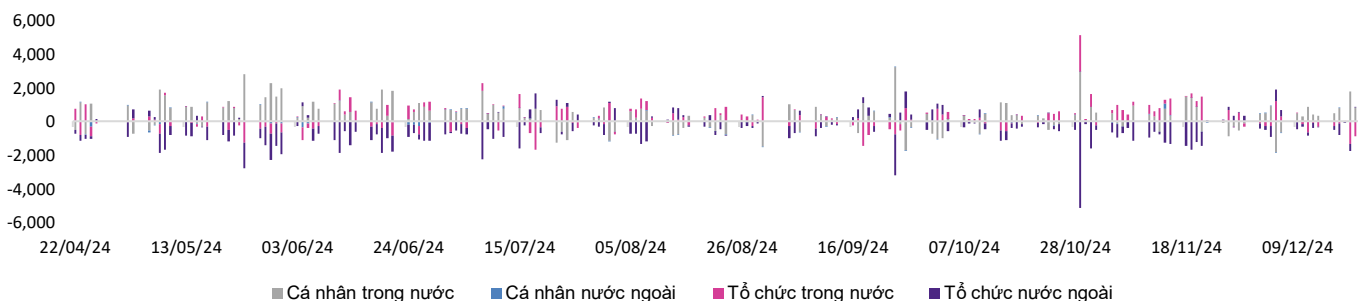
## Top NĐTNN mua ròng

Mã	Đóng cửa	%Chg	GT ròng (tỷ VND)
SSI	25.950	0,39%	59,69
MWG	61.300	0,49%	39,12
STB	34.700	0,58%	33,27
KDH	35.950	0,14%	26,68
CTR	125.000	2,04%	24,98

## Top NĐTNN bán ròng

Mã	Đóng cửa	%Chg	GT ròng (tỷ VND)
BID	38.100	-1,30%	-70,03
NLG	35.700	-1,52%	-47,32
VRE	17.050	0,00%	-41,82
VCB	92.100	-0,32%	-40,51
HPG	26.700	-1,11%	-40,46

## Giao dịch theo khối nhà đầu tư



Nguồn: EVS & Fiiipro

# VN-Index duy trì biên độ tích lũy quanh 1.255 – 1.275

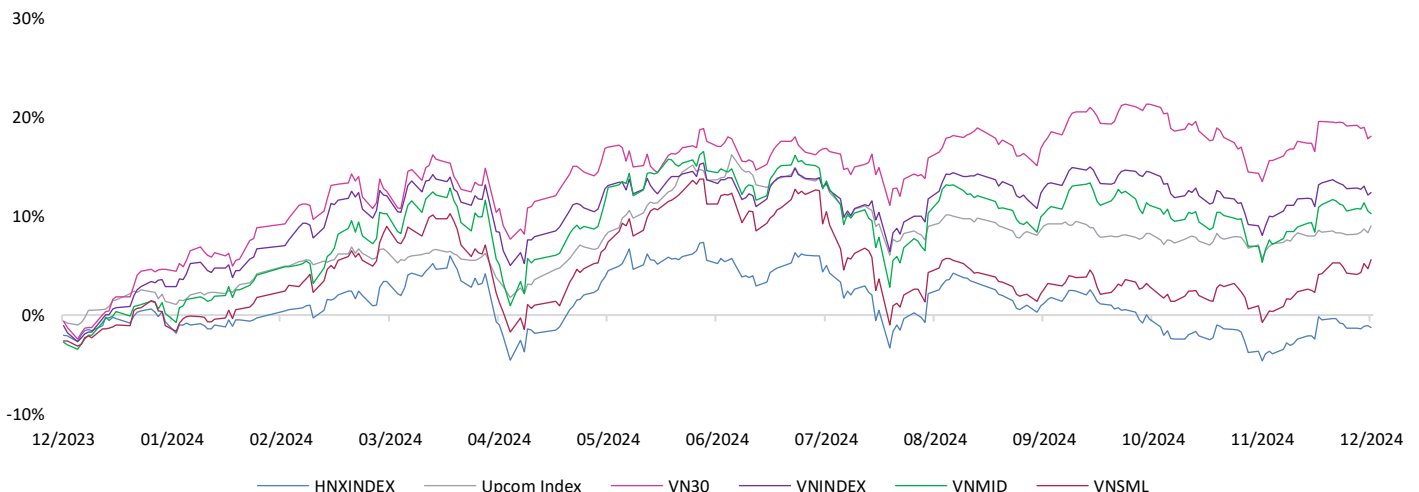
## Xu hướng kỹ thuật



Nguồn: EVS & Finpro

Trên khung tuần, thị trường tiếp tục giữ vững xu hướng tích lũy hướng lên với đáy sau cao hơn đáy trước. Tuy nhiên, đường giá trong ngắn hạn liên tục đi ngang và hướng xuống sau khi không chinh phục thành công vùng kháng cự 1.280 – 1.300 điểm. Đồng thời, các chỉ báo kỹ thuật như MACD và RSI trên khung ngày lại đang có dấu hiệu đảo chiều giảm. Do đó, NĐT tạm thời ưu tiên quan sát biến động thị trường và chờ đợi các điểm bùng nổ dòng tiền trong thời gian tới. Tập trung nắm giữ danh mục với tỷ trọng cổ phiếu vừa phải và hạn chế mua mới sớm.

## Thay đổi giá các nhóm



Nguồn: EVS & Finpro

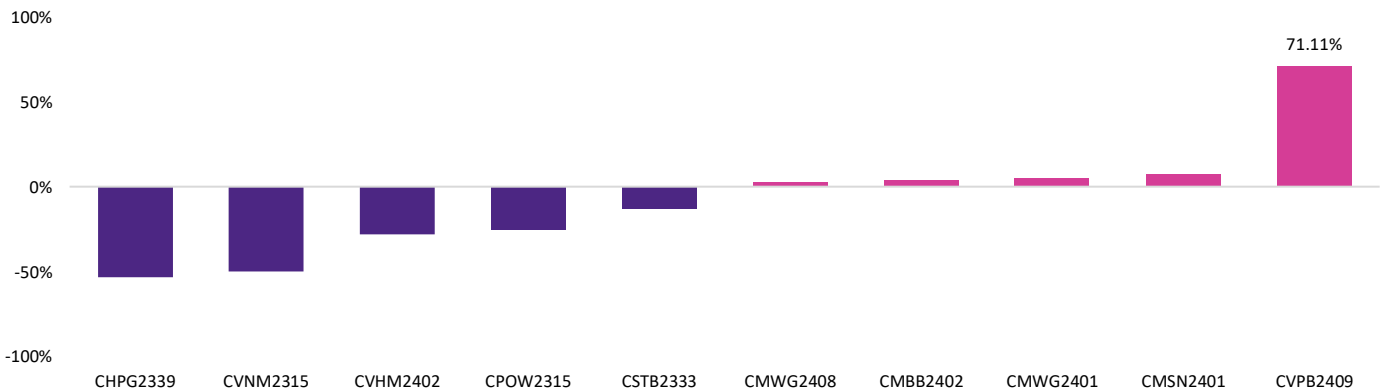
## Thị trường phái sinh & Chứng quyền

### Hợp đồng tương lai

Mã	Đóng cửa	Thay đổi	%Chg	KLGD (nghìn CP)	Đáo hạn
VN30F2501	1.328,00	0,00	0,00%	129,482	16/01/2025
VN30F2502	1.330,30	-2,20	-0,17%	0,170	20/02/2025
VN30F2503	1.331,50	-1,70	-0,13%	0,104	20/03/2025
VN30F2506	1.335,10	-0,90	-0,07%	0,052	19/06/2025
GB05F2503	0,00	0,00	0,00%	0,000	14/03/2025

Thị trường Phái Sinh hôm nay hồi phục trong cuối phiên chiều và kết phiên với biên độ -2,20 đến 0,00 điểm. Thanh khoản tăng 15,19% so với phiên qua, đạt 129.482 hợp đồng. Tổng thể chung, chỉ số VN30F1M dao động quanh ngưỡng tham chiếu với thanh khoản duy trì ở ngưỡng thấp cho thấy không có áp lực bán mạnh xuất hiện trong phiên. Đường giá chủ yếu rung lắc nhẹ khi tiến về mốc 1.330 điểm. Trong khi đó, các chỉ báo kĩ thuật trên khung ngày như MACD và RSI giữ trạng thái trung tính và chưa có tín hiệu đảo chiều rõ ràng, do đó NĐT tiếp tục theo dõi biến động thị trường trong các phiên tới và linh hoạt trong việc lựa chọn vị thế.

### Top mã chứng quyền tác động mạnh



Nguồn: EVS & Finpro

Thị trường chứng quyền hôm nay diễn ra với sắc đỏ chiếm đa số khi có 43 mã giảm và 18 mã tăng. Trong đó, mã tăng mạnh nhất thuộc về CVPB2409 khi đạt mức tăng 71,11%.

## Tin tức & Sự kiện

### Tin tức trong nước

**Tập đoàn Đất Xanh (DXG) chào bán thêm 150 triệu cổ phiếu.**

Theo đó, Tập đoàn Đất Xanh sẽ chào bán cổ phiếu cho cổ đông hiện hữu với giá 12.000 đồng/cổ phiếu. **Tỉ lệ thực hiện là 24:5, nghĩa là cổ đông sở hữu 24 cổ phiếu DXG sẽ được quyền mua 5 cổ phiếu mới với giá 12.000 đồng.**

Dự kiến sau đợt phát hành thêm, Tập đoàn Đất Xanh sẽ thu về hơn 1.800 tỉ đồng. Trong đó, 1.559 tỉ đồng huy động được sẽ góp vào Công ty CP Đầu tư Kinh doanh Bất động sản Hà An, phần còn lại dùng để trả nợ trái phiếu và các đối tác. Hiện tại, CTCP Đầu tư Kinh doanh Bất động sản Hà An đang là công ty con của Tập đoàn Đất Xanh với tỉ lệ chi phối lên tới 99,99% vốn điều lệ.

**Tỷ giá tự do tiếp tục tăng cao.**

Trong phiên giao dịch sáng ngày 24/12 đã chứng kiến đà tăng nóng của giá USD trên thị trường tự do. Theo đó, hầu hết các điểm thu đổi ngoại tệ sáng nay đều **niêm yết tỷ giá USD ở mức 25.800 đồng ở chiều mua và 25.900 đồng ở chiều bán, tăng khoảng 150 đồng** so với mức khảo sát sáng ngày hôm qua.

Với mức tăng trên, hiện tỷ giá USD trên thị trường chợ đen chỉ kém đỉnh lịch sử ghi nhận vào cuối tháng 6 khoảng 100 – 150 đồng. Tính từ đầu năm đến nay, giá USD tự do đã tăng tổng cộng hơn 1.100 đồng, tương đương tăng 4,6%.

### Tin tức nước ngoài

**Trung Quốc dự kiến phát hành thêm 411 tỷ USD trái phiếu trong năm 2025.**

Cụ thể, **Trung Quốc dự kiến sẽ phát hành 3.000 tỷ Nhân dân tệ (411 tỷ USD) trái phiếu kho bạc đặc biệt vào năm 2025**, tăng đột biến so với mức 1 nghìn tỷ Nhân dân tệ trong năm nay. Mục tiêu của đợt phát hành trên nhằm khôi phục lại nền kinh tế đang đối mặt với nhiều thách thức thông qua các biện pháp kích thích tài khóa. Số tiền thu được sẽ được sử dụng vào các chương trình thúc đẩy tiêu dùng thông qua trợ cấp, nâng cấp thiết bị cho doanh nghiệp, và đầu tư vào các lĩnh vực công nghệ cao mang tính đổi mới.

### Lịch sự kiện trong tháng

Ngày	LỊCH SỰ KIỆN KINH TẾ TRONG THÁNG	NƯỚC
02/12/2024	CÔNG BỐ CHỈ SỐ QUẢN LÝ THU MUA (PMI)	VN
02/12/2024	CÔNG BỐ CHỈ SỐ QUẢN LÝ THU MUA (PMI)	MỸ
06/12/2024	CÔNG BỐ TỶ LỆ THẤT NGHIỆP	MỸ
06/12/2024	FTSE CÔNG BỐ ĐÁO DANH MỤC	VN
11/12/2024	CÔNG BỐ CHỈ SỐ GIÁ TIÊU DÙNG (CPI) THÁNG 11	MỸ
12/12/2024	CÔNG BỐ CHỈ SỐ GIÁ SẢN XUẤT (PPI) THÁNG 11	MỸ
13/12/2024	VANECK CÔNG BỐ DANH MỤC	VN
19/12/2024	FED CÔNG BỐ LÃI SUẤT ĐIỀU HÀNH	MỸ
19/12/2024	ĐÁO HẠN HỘTL THÁNG 12	VN
20/12/2024	QUỸ VANECK VÀ FTSE THỰC HIỆN CƠ CẤU DANH MỤC	VN
27/12/2024	CÔNG BỐ SỐ LIỆU KINH TẾ QUÝ IV VÀ NĂM 2024	VN

## DANH MỤC CỔ PHIẾU KHUYẾN NGHỊ

Mã CP	Ngành	Thời điểm khuyến nghị	Thời điểm mua	Giá mua vào	Target	Vùng cắt lỗ	Thời điểm bán	Giá bán ra	Lợi nhuận
STB	Ngân Hàng	01/01/2024	Không khớp	27.500	32.000	26.000	30/01/2024	30.700	12%
BSR	Dầu Khí	07/01/2024	09/01/2024	18.500	22.000	17.500	23/02/2024	20.000	8%
NT2	Điện Lực	14/01/2024	18/01/2024	25.500	30.500	24.000	30/01/2024	26.150	3%
GIL	Dệt May	21/01/2024	25/01/2024	26.500	32.000	24.500	23/02/2024	32.500	23%
HDG	Bất Động Sản	28/01/2024	Không khớp	25.000	28.000	24.500	23/02/2024	26.800	7%
GEG	Điện Lực	04/02/2024	Không khớp	13.000	15.000	12.500	28/02/2024	13.200	2%
VNM	Thực Phẩm	18/02/2024	Không khớp	69.000	80.000	65.500	13/03/2024	70.800	3%
PC1	Điện Lực	25/02/2024	26/02/2024	27.500	31.000	26.000	22/03/2024	28.550	4%
HHV	Xây Dựng	03/03/2024	06/03/2024	15.500	19.000	13.200	27/03/2024	15.700	1%
NLG	Bất Động Sản	10/03/2024	18/03/2024	41.000	46.000	38.000	02/04/2024	43.800	7%
DPG	Bất Động Sản	17/03/2024	Không khớp	41.500	46.000	39.000	10/04/2024	51.200	23%
NKG	Thép	24/03/2024	05/04/2024	25.000	29.500	23.000	15/04/2024	25.850	3%
VPB	Ngân Hàng	31/03/2024	01/04/2024	19.500	22.000	17.500	15/04/2024	19.700	1%
NVL	Bất Động Sản	07/04/2024	09/04/2024	18.000	22.000	16.500	15/04/2024	17.700	-2%
PVS	Dầu Khí	21/04/2024	23/04/2024	38.000	42.000	36.500	16/05/2024	45.600	20%
VNM	Thực Phẩm	05/05/2024	Không khớp	65.000	70.000	63.200	23/05/2024	67.000	3%
SMC	Thép	12/05/2024	Không khớp	12.500	14.000	11.300	14/06/2024	14.050	12%
DIG	Bất Động Sản	19/05/2024	21/05/2024	29.000	32.000	27.800	24/05/2024	29.200	1%
OCB	Ngân Hàng	26/05/2024	Không khớp	14.000	16.000	13.000	17/06/2024	15.450	10%
IJC	Bất Động Sản	02/06/2024	Không khớp	14.500	16.500	13.500	17/06/2024	16.300	12%
HAH	Cảng Biển	09/06/2024	Không khớp	44.000	50.000	41.000	17/06/2024	50.600	15%
DPG	Bất động sản	21/06/2024	24/06/2024	58.000	71.000	52.000	23/07/2024	52.000	-10%
MSH	Dệt may	29/06/2024	18/07/2024	46.000	54.000	41.000	21/08/2024	50.800	10%
TCM	Dệt may	08/07/2024	10/07/2024	53.000	60.000	48.000	02/08/2024	48.000	-9%
HAH	Cảng biển	15/07/2024	16/07/2024	44.500	50.000	40.000	01/08/2024	40.000	-10%
NLG	Bất động sản	28/07/2024	30/07/2024	42.100	47.000	40.000	01/08/2024	40.000	-5%
PNJ	Bán lẻ	04/08/2024	05/08/2024	96.000	106.000	90.000	26/08/2024	102.600	7%
MWG	Bán lẻ	11/08/2024	Không khớp	64.000	72.000	58.000	10/09/2024	67.800	6%

## DANH MỤC CỔ PHIẾU KHUYẾN NGHỊ

Mã CP	Ngành	Thời điểm khuyến nghị	Thời điểm mua	Giá mua vào	Target	Vùng cắt lỗ	Thời điểm bán	Giá bán ra	Lợi nhuận
VHC	Thủy sản	25/08/2024	26/08/2024	74.000	82.000	69.500	16/09/2024	69.500	-6%
BMP	Nhựa	18/08/2024	Không khớp	100.000	110.000	96.000	24/09/2024	124.500	25%
NTL	Bất động sản	09/09/2024	10/09/2024	21.500	24.000	20.500	25/09/2024	21.900	2%
FTS	Chứng khoán	15/09/2024	16/09/2024	43.500	48.500	40.000	26/09/2024	45.300	4%
PVP	Vận tải	01/09/2024	04/09/2024	17.200	19.500	16.000	04/10/2024	16.000	-8%
GMD	Cảng biển	21/07/2024	22/07/2024	78.200	87.000	72.000	18/10/2024	72.000	-8%
HCM	Chứng khoán	06/10/2024	17/10/2024	30.000	32.000	29.000	23/10/2024	29.000	-3%
LPB	Ngân Hàng	22/09/2024	Không khớp	31.000	34.000	29.000	04/11/2024	32.350	4%
OCB	Ngân Hàng	29/09/2024	02/10/2024	11.900	13.000	11.000	04/11/2024	11.000	-8%
PET	Bán Lẻ	13/10/2024	15/10/2024	27.000	29.500	25.500	15/11/2024	25.500	-6%
BVS	Chứng Khoán	10/11/2024	11/11/2024	41.300	45.000	38.000	15/11/2024	38.000	-8%
HDG	Bất Động Sản	03/11/2024	18/11/2024	27.000	29.500	25.500	26/11/2024	28.550	6%
VGI	Viễn thông	27/10/2024	Không khớp	64.000	70.500	61.000	05/12/2024	88.200	38%
TTA	Điện lực	09/12/2024	Không khớp	11.600	12.600	10.500	18/12/2024	13.100	13%
PVP	Vận tải	15/12/2024	16/12/2024	16.800	18.500	16.000	24/12/2024	17.700	5%

## DANH MỤC CỔ PHIẾU ĐANG THEO DÕI

Mã CP	Ngành	Thời điểm khuyến nghị	Thời điểm mua	Giá mua vào	Target	Vùng cắt lỗ	Thị giá	Lợi nhuận
NAB	Ngân Hàng	20/10/2024	21/10/2024	16.000	17.700	15.000	15.750	-2%
BAF*	Thực phẩm	17/11/2024	18/11/2024	23.300	25.500	21.500	26.700	15%
BFC	Hóa chất	24/11/2024	27/11/2024	39.000	42.000	36.000	41.100	5%
REE	Điện lực	01/12/2024	02/12/2024	67.000	72.000	62.000	67.500	1%
VIP	Vận tải	22/12/2024	Chờ mua	14.600	16.000	13.500	15.000	n/a

(\*): Tiếp tục nắm giữ cổ phiếu BAF, chốt lời khi giá giảm dưới mốc 26.

**KHUYẾN CÁO**

Các thông tin trong báo cáo được xem là đáng tin cậy và dựa trên các nguồn thông tin đã công bố ra công chúng được xem là đáng tin cậy. Tuy nhiên, ngoài những thông tin về chính Công ty Cổ phần Chứng khoán EVEREST (“EVS”), EVS không chịu trách nhiệm về độ chính xác của những thông tin trong báo cáo này. Ý kiến, dự báo và ước tính chỉ thể hiện quan điểm của người viết tại thời điểm phát hành, không được xem là quan điểm của EVS và có thể thay đổi mà không cần thông báo, EVS không có nghĩa vụ phải cập nhật, sửa đổi báo cáo này dưới mọi hình thức cũng như thông báo với người đọc trong trường hợp các quan điểm, dự báo và ước tính trong báo cáo này thay đổi hoặc trở nên không chính xác. Thông tin trong báo cáo này được thu thập từ nhiều nguồn khác nhau và chúng tôi không đảm bảo về độ chính xác của thông tin. Báo cáo này chỉ nhằm mục đích cung cấp thông tin cho các tổ chức đầu tư cũng như các nhà đầu tư cá nhân của EVS và không mang tính chất khuyến nghị mua hay bán bất cứ chứng khoán hay công cụ tài chính có liên quan nào. Không ai được phép sao chép, tái sản xuất, phát hành cũng như tái phân phối bất kỳ nội dung nào của báo cáo vì bất kỳ mục đích nào nếu không có sự chấp thuận bằng văn bản của EVS. Khi sử dụng các nội dung đã được EVS chấp thuận, xin vui lòng ghi rõ nguồn khi trích dẫn.

**THÔNG TIN LIÊN LẠC**

**CTCP CHỨNG KHOÁN EVEREST (EVS) - Website: [www.eves.com.vn](http://www.eves.com.vn)**

**Trụ sở chính:**

Tầng 3, 6, 9 Số 2A Phố Đại Cồ Việt, Phường Lê Đại Hành, Quận Hai Bà Trưng, Hà Nội

Điện thoại: (84) 24 3772 6699 - Fax: (84) 24 3772 6763

**Chi nhánh Sài Gòn:**

Tầng M, Central Park Tower, 117 Nguyễn Du, Bến Thành, Quận 1, TP, Hồ Chí Minh, Việt Nam

Điện thoại: (84) 28 6290 6296

Fax: (84) 28 6290 6399

**Chi nhánh Nguyễn Trãi:**

Tầng 3, Tòa nhà VNT Tower, 19 Nguyễn Trãi, Quận Thanh Xuân, Hà Nội, Việt Nam

Điện thoại: 0243 936 6866

Fax: 0243 936 6586

**PHÒNG PHÂN TÍCH****Phạm Văn Tuấn**

Trưởng phòng phân tích

[tuanpv1@eves.com.vn](mailto:tuanpv1@eves.com.vn)

**Vũ Mai Anh**

Chuyên viên cao cấp

[anhvm@eves.com.vn](mailto:anhvm@eves.com.vn)

**Đình Quốc Khánh**

Chuyên viên

[khanhdq@eves.com.vn](mailto:khanhdq@eves.com.vn)

**Nguyễn Tùng Dương**

Chuyên viên

[duongnt@eves.com.vn](mailto:duongnt@eves.com.vn)

Mở tài khoản EVS tại:



Theo dõi chúng tôi tại:

