

BÙNG NỔ ẤN TƯỢNG

DIỄN BIẾN THỊ TRƯỜNG

- Thị trường chứng khoán Mỹ** tiếp tục lập đỉnh mới và được thúc đẩy bởi các phát biểu lạc quan của FED cùng dữ liệu việc làm tư nhân tăng nhẹ trong tháng 11.
- VN-Index** tăng 27,12 điểm lên 1.267,53 điểm với thanh khoản đạt 21.009,5 tỷ đồng. Hôm nay thị trường ghi nhận 1 phiên tăng điểm ấn tượng nhờ vào các thông tin tích cực về việc nâng hạng thị trường, dự kiến sẽ được triển khai sớm trong tháng 3/2025. Điều này đã đưa dòng tiền lớn xác nhận quay trở lại và tập trung vào các nhóm cổ phiếu vốn hóa lớn, với điển hình là nhóm Chứng Khoán (+5,82%), Bất Động Sản (+2,62%) và Ngân Hàng (+2,05%).
- Nhóm cổ phiếu VN30** tăng 24,97 điểm lên 1.322,78 điểm với sắc xanh chiếm ưu thế hoàn toàn khi có 29 mã tăng điểm và 1 mã giảm điểm. Trong đó, đóng góp tích cực nhất đến điểm số thị trường tới từ HPG (+4,31%), FPT (+3,48%) và CTG (+3,12%). Ở chiều ngược lại, BVH (-0,19%) là cổ phiếu duy nhất ảnh hưởng không tốt tới chỉ số chung.
- Nhóm Midcap – Smallcap** đồng loạt tăng điểm ấn tượng khi lần lượt tăng 46,34 và 25,17 điểm, tương đương mức 2,51% và 1,79% so với phiên qua.
- HNX-Index** tăng 4,98 điểm lên 229,60 điểm với thanh khoản đạt 1.559,6 tỷ.
- UPCom** tăng 0,51 điểm lên 92,95 điểm với tổng giá trị giao dịch ở mức 970,4 tỷ.

NHẬN ĐỊNH EVS

- Về thị trường chung** chỉ số bứt phá thành công mốc 1.260 điểm với dòng tiền bùng nổ trở lại. Các nhóm ngành dẫn dắt lớn đều đóng cửa tăng mạnh với thanh khoản gia tăng.
- Về kỹ thuật** đường giá đã vượt mốc MA50 và MA200 hết sức thuyết phục. Các chỉ báo kỹ thuật trên khung 1 giờ như MACD và RSI đã đảo chiều tăng lại và không còn dấu hiệu phân kỳ âm.
- Về hành động NĐT** cần nhắc gia tăng thêm tỉ trọng cổ phiếu khi VN-Index đã xác nhận vượt mốc 1.260 điểm. Tập trung danh mục vào các cổ phiếu có dòng tiền mạnh trong ngắn hạn và hạn chế FOMO mua mới nếu thị trường mở GAP tăng vào ngày mai.

THỊ TRƯỜNG THẾ GIỚI

Chỉ số	Điểm	Thay đổi	%Chg
Dow Jones	44.705,53	-76,47	-0,17%
S&P 500	6.049,88	2,73	0,05%
DAX	20.016,75	83,13	0,42%
NASDAQ	19.480,91	76,96	0,40%
Hang Seng	19.746,32	196,03	1,00%

THỊ TRƯỜNG HÀNG HÓA

Chỉ số	Giá (USD)	Thay đổi	%Chg
Giá vàng	2.667,00	22,30	0,84%
Giá dầu Brent	73,69	0,01	0,01%
Giá dầu WTI	69,96	-0,09	-0,13%

THỊ TRƯỜNG NGOẠI TỆ

Chỉ số	Giá	Thay đổi	%Chg
USD/VND	25.343	0	0,00%
USD/JPY	149,58	0,01	0,01%
EUR/USD	1,0505	0,0008	0,07%

THỊ TRƯỜNG VIỆT NAM

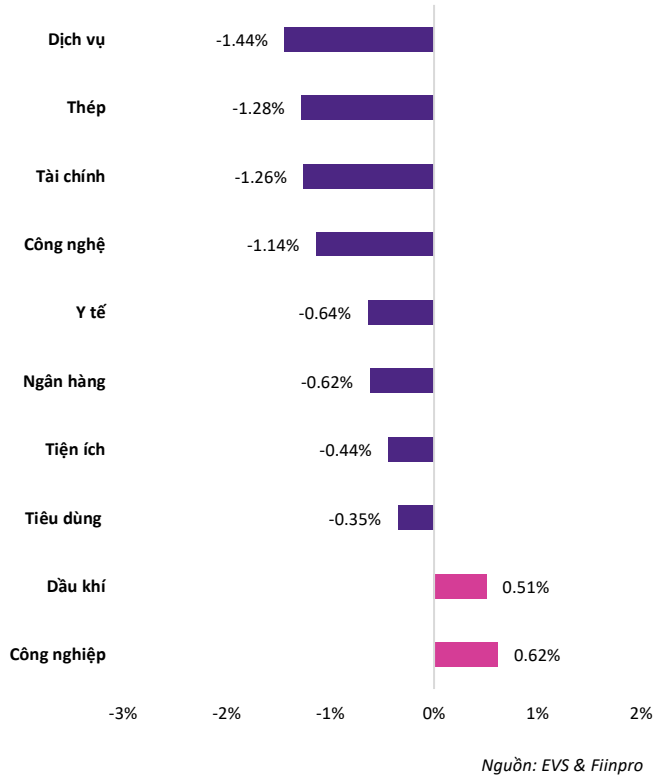
Chỉ số	Giá trị	Thay đổi	%Chg
VN-Index			
Đóng cửa [điểm]	1.240,41	-9,42	-0,75%
KLGD [triệu CP]	535,05	-100,36	-15,79%
GTGD [tỷ VND]	13.916,1	-1.702,4	-10,90%
HNX-Index			
Đóng cửa [điểm]	224,62	-0,67	-0,30%
KLGD [triệu CP]	52,70	0,27	0,52%
UPCoM			
Đóng cửa [điểm]	92,44	0,00	0,00%
KLGD [triệu CP]	34,93	4,62	15,23%
GTGD [tỷ VND]	831,1	206,0	32,96%

NGÀNH CÓ GTGD LỚN

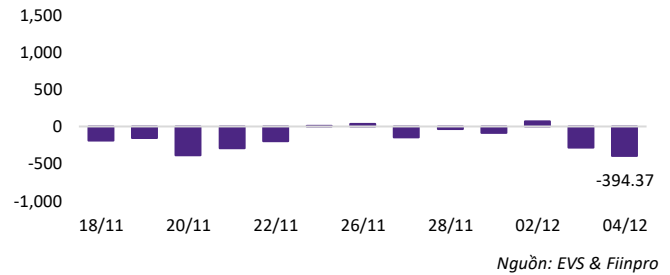
Ngành	Điểm	Thay đổi	%Chg
Bất động sản	293,27	-2,96	-1,00%
Ngân hàng	513,36	-3,09	-0,60%
Chứng khoán	553,00	-8,52	-1,52%
Công nghệ	943,90	-10,78	-1,13%

Các nhóm ngành lớn đồng loạt điều chỉnh

Diễn biến ngành

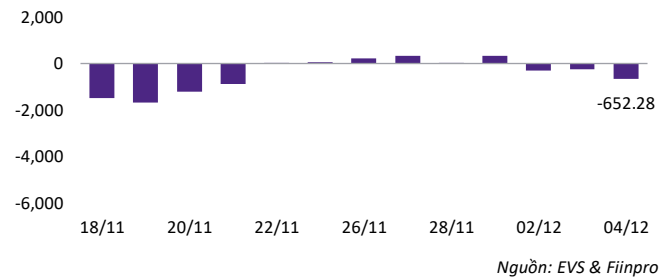


Tự doanh duy trì áp lực bán ròng



Khối tự doanh hôm nay tiếp tục bán ròng mạnh khi tập trung bán ra với FPT, VHM và STB.

Nước ngoài tiếp tục bán ròng mạnh mẽ



Khối ngoại bán ròng phiên thứ 3 liên tiếp và chủ yếu bán theo phương thức khớp lệnh, đạt 649,90 tỷ.

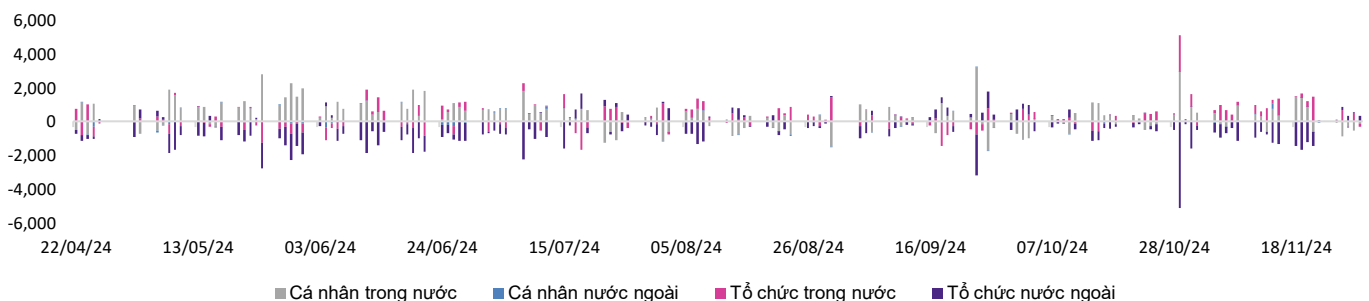
Top NĐTNN mua ròng

Mã	Đóng cửa	%Chg	GT ròng (tỷ VND)
HAH	50.000	4,49%	71,93
MSN	72.100	-0,83%	65,99
TCB	23.450	-0,85%	43,53
KBC	28.000	0,00%	30,39
VPB	19.000	-1,04%	27,11

Top NĐTNN bán ròng

Mã	Đóng cửa	%Chg	GT ròng (tỷ VND)
MWG	58.100	-2,84%	-260,16
FPT	143.500	-1,03%	-134,21
VRE	17.300	-2,26%	-82,85
VNM	63.300	-0,94%	-75,18
NLG	36.900	-1,99%	-46,78

Giao dịch theo khối nhà đầu tư



VN-Index tích lũy trong biên độ 1.240 – 1.260 điểm

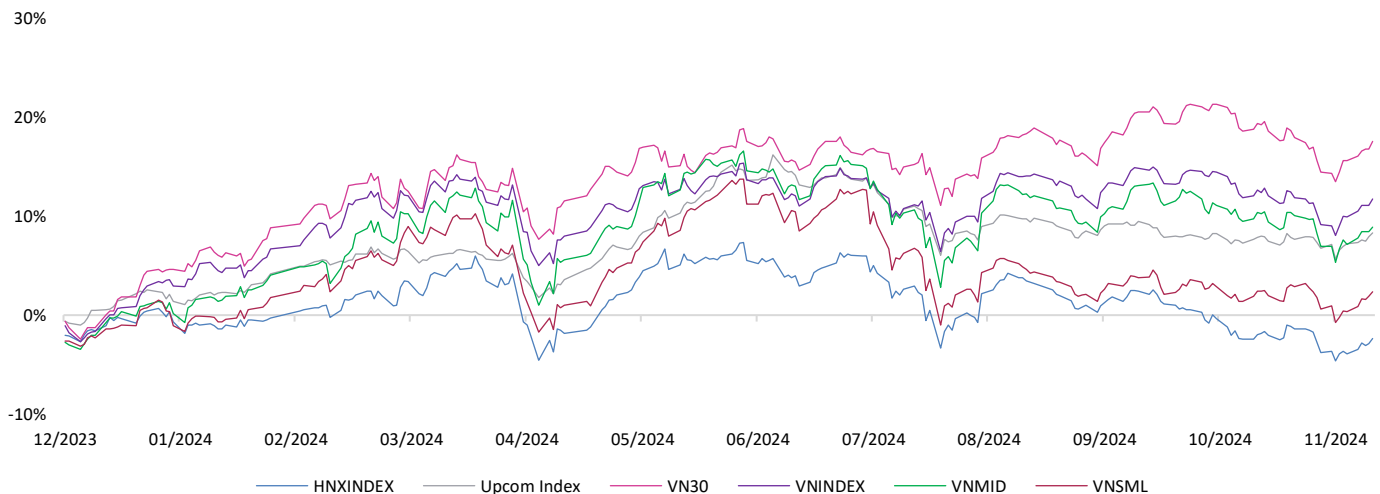
Xu hướng kỹ thuật



Nguồn: EVS & Finpro

Trên khung ngày, thị trường đã thoát khỏi xu hướng giảm ngắn hạn và tiệm cận lại mốc 1.260 điểm. Các chỉ báo kỹ thuật như MACD và RSI đều hướng lên mạnh mẽ và chưa có dấu hiệu đảo chiều. Tuy nhiên, dòng tiền chưa có sự đồng thuận vào các nhóm ngành lớn, do đó khả năng cao đường giá sẽ tích lũy lại quanh vùng 1.240 – 1.260 điểm trong tuần này. NĐT tập trung quan sát biến động thị trường và canh giải ngân tỉ trọng nhỏ với các cổ phiếu tốt khi đường giá điều chỉnh quanh mốc 1.240 điểm. Hạn chế FOMO mua đuổi cổ phiếu khi VN-Index kéo tăng với thanh khoản thấp.

Thay đổi giá các nhóm



Nguồn: EVS & Finpro

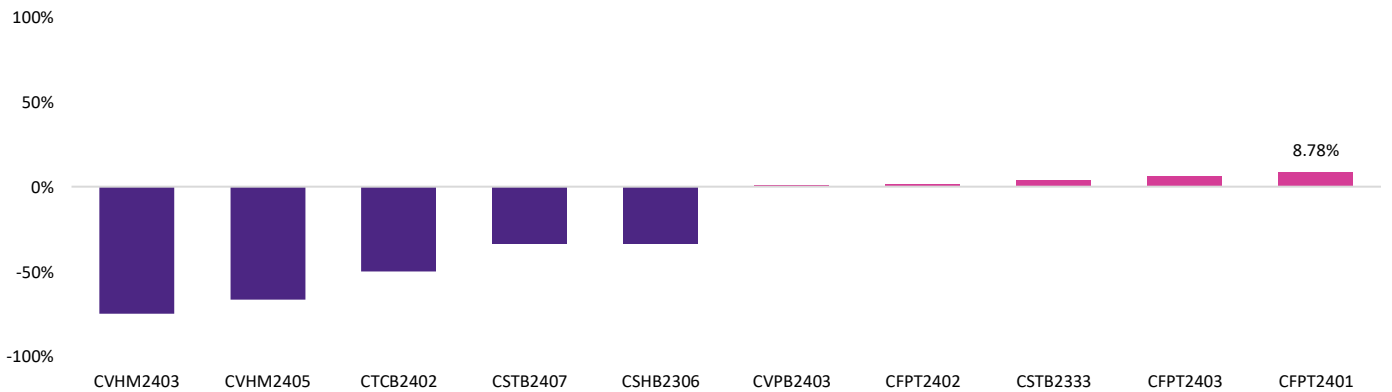
Thị trường phái sinh & Chứng quyền

Hợp đồng tương lai

Mã	Đóng cửa	Thay đổi	%Chg	KLGD (nghìn CP)	Đáo hạn
VN30F2412	1.303,00	-11,00	-0,84%	208,332	19/12/2024
VN30F2501	1.310,70	-7,60	-0,58%	0,517	16/01/2025
VN30F2503	1.309,60	-8,90	-0,68%	0,057	20/03/2025
VN30F2506	1.310,10	-9,40	-0,71%	0,025	19/06/2025
GB05F2412	0,00	0,00	0,00%	0,000	13/12/2024

Thị trường Phái Sinh hôm nay kết phiên giảm điểm với biên độ từ 7,60 đến 11,00 điểm. Thanh khoản giảm 6,79% so với phiên qua, đạt 208.332 hợp đồng. Nhìn chung, chỉ số vẫn giữ được mốc MA20 quanh 1.300 điểm nhưng đà tăng ngắn hạn tạm thời đã kết thúc. Các chỉ báo kỹ thuật trên khung 1 giờ như MACD và RSI vẫn tiếp tục hướng xuống mạnh mẽ và chưa có dấu hiệu đảo chiều. Do đó, NĐT duy trì vị thế Short trong ngắn hạn và linh hoạt khi đường giá xuất hiện các nhịp kiểm tra lại mốc hỗ trợ MA200 quanh 1.294 điểm.

Top mã chứng quyền tác động mạnh



Nguồn: EVS & Fiinpro

Thị trường chứng quyền hôm nay diễn ra với sắc đỏ chiếm đa số khi có 56 mã giảm và 6 mã tăng. Trong đó, mã tăng mạnh nhất thuộc về CFPT2401 khi đạt mức tăng 8,78%.

Tin tức & Sự kiện

Tin tức trong nước

Ngân hàng Nhà Nước (NHNN) mở thầu tín phiếu kỳ hạn 14 ngày.

Cụ thể, trong phiên giao dịch ngày 03/12, NHNN đã chào thầu 10.000 tỷ đồng trên kênh cho vay cầm cố giấy tờ có giá (OMO) với kỳ hạn 07 ngày và lãi suất ở mức 4,0%. Kết quả, toàn bộ 10.000 tỷ đồng trúng thầu, trong khi có 20.000 tỷ đồng đáo hạn trên kênh này. Trên kênh tín phiếu, NHNN chào thầu ở hai kỳ hạn 14 ngày và 28 ngày, đấu thầu lãi suất. Kết quả có 1.300 tỷ đồng trúng thầu ở kỳ hạn 14 ngày, lãi suất ở mức 3,95% và 3.500 tỷ đồng tín phiếu trúng thầu ở kỳ hạn 28 ngày, lãi suất 4,0%. Tính chung, NHNN đã hút ròng 14.200 tỷ đồng từ thị trường thông qua kênh thị trường mở trong phiên 03/12 và xét tổng cộng trong 3 phiên gần nhất, NHNN đã rút khỏi hệ thống ngân hàng gần 53.900 tỷ đồng.

Tin tức nước ngoài

Hàn Quốc thiết lập thiết quân luật.

Tổng thống Hàn Quốc Yoon Suk-yeol tối ngày 3/12 đã ban bố thiết quân luật và áp đặt các biện pháp như cấm quốc hội hoạt động và kiểm soát báo chí. Mặc dù lệnh thiết quân luật đã được bãi bỏ trong vòng vài tiếng nhưng đã ảnh hưởng tiêu cực đến nền kinh tế Hàn Quốc. Cụ thể, đồng Won mở cửa ở mức 1.418,1 won đối 1 USD, giảm 15,2 won so với phiên trước đó và là mức thấp nhất kể từ ngày 25/10/2022. Chỉ số KOSPI giảm 1,63% xuống 2.459 điểm còn KOSDAQ giảm gần 2% còn 677 điểm.

Số việc làm mới của Mỹ tăng đột biến trong 14 tháng trở lại đây.

Cụ thể, số việc làm mới của Mỹ đã tăng 372.000 việc làm và là mức tăng lớn nhất kể từ tháng 8 năm 2023. Theo Bộ Lao Động Mỹ, tỷ lệ việc làm được tạo ra ở mức 4,6% và tập trung vào các dịch vụ chuyên nghiệp và kinh doanh (+209.000), dịch vụ lưu trú và ăn uống (+162.000) và thông tin (+87.000) nhưng lại giảm ở chính phủ liên bang (-26.000). Bên cạnh đó, số lượng cơ hội việc làm trong ngành xây dựng tăng nhiều nhất trong bối cảnh thị trường nhà đất gặp nhiều khó khăn do mặt bằng lãi suất cao, cho thấy tiềm năng hồi phục trở lại mạnh mẽ của nền kinh tế.

Lịch sự kiện trong tháng

Ngày	LỊCH SỰ KIỆN KINH TẾ TRONG THÁNG	NƯỚC
02/12/2024	CÔNG BỐ CHỈ SỐ QUẢN LÝ THU MUA (PMI)	VN
02/12/2024	CÔNG BỐ CHỈ SỐ QUẢN LÝ THU MUA (PMI)	MỸ
06/12/2024	CÔNG BỐ TỶ LỆ THẤT NGHIỆP	MỸ
06/12/2024	FTSE CÔNG BỐ ĐÀO DANH MỤC	VN
11/12/2024	CÔNG BỐ CHỈ SỐ GIÁ TIÊU DÙNG (CPI) THÁNG 11	MỸ
12/12/2024	CÔNG BỐ CHỈ SỐ GIÁ SẢN XUẤT (PPI) THÁNG 11	MỸ
13/12/2024	VANECK CÔNG BỐ DANH MỤC	VN
19/12/2024	FED CÔNG BỐ LÃI SUẤT ĐIỀU HÀNH	MỸ
19/12/2024	ĐÁO HẠN HỘTL THÁNG 12	VN
20/12/2024	QUỸ VANECK VÀ FTSE THỰC HIỆN CƠ CẤU DANH MỤC	VN
27/12/2024	CÔNG BỐ SỐ LIỆU KINH TẾ QUÝ IV VÀ NĂM 2024	VN

DANH MỤC CỔ PHIẾU KHUYẾN NGHỊ

Mã CP	Ngành	Thời điểm khuyến nghị	Thời điểm mua	Giá mua vào	Target	Vùng cắt lỗ	Thời điểm bán	Giá bán ra	Lợi nhuận
STB	Ngân Hàng	01/01/2024	Không khớp	27.500	32.000	26.000	30/01/2024	30.700	12%
BSR	Dầu Khí	07/01/2024	09/01/2024	18.500	22.000	17.500	23/02/2024	20.000	8%
NT2	Điện Lực	14/01/2024	18/01/2024	25.500	30.500	24.000	30/01/2024	26.150	3%
GIL	Dệt May	21/01/2024	25/01/2024	26.500	32.000	24.500	23/02/2024	32.500	23%
HDG	Bất Động Sản	28/01/2024	Không khớp	25.000	28.000	24.500	23/02/2024	26.800	7%
GEG	Điện Lực	04/02/2024	Không khớp	13.000	15.000	12.500	28/02/2024	13.200	2%
VNM	Thực Phẩm	18/02/2024	Không khớp	69.000	80.000	65.500	13/03/2024	70.800	3%
PC1	Điện Lực	25/02/2024	26/02/2024	27.500	31.000	26.000	22/03/2024	28.550	4%
HHV	Xây Dựng	03/03/2024	06/03/2024	15.500	19.000	13.200	27/03/2024	15.700	1%
NLG	Bất Động Sản	10/03/2024	18/03/2024	41.000	46.000	38.000	02/04/2024	43.800	7%
DPG	Bất Động Sản	17/03/2024	Không khớp	41.500	46.000	39.000	10/04/2024	51.200	23%
NKG	Thép	24/03/2024	05/04/2024	25.000	29.500	23.000	15/04/2024	25.850	3%
VPB	Ngân Hàng	31/03/2024	01/04/2024	19.500	22.000	17.500	15/04/2024	19.700	1%
NVL	Bất Động Sản	07/04/2024	09/04/2024	18.000	22.000	16.500	15/04/2024	17.700	-2%
PVS	Dầu Khí	21/04/2024	23/04/2024	38.000	42.000	36.500	16/05/2024	45.600	20%
VNM	Thực Phẩm	05/05/2024	Không khớp	65.000	70.000	63.200	23/05/2024	67.000	3%
SMC	Thép	12/05/2024	Không khớp	12.500	14.000	11.300	14/06/2024	14.050	12%
DIG	Bất Động Sản	19/05/2024	21/05/2024	29.000	32.000	27.800	24/05/2024	29.200	1%
OCB	Ngân Hàng	26/05/2024	Không khớp	14.000	16.000	13.000	17/06/2024	15.450	10%
IJC	Bất Động Sản	02/06/2024	Không khớp	14.500	16.500	13.500	17/06/2024	16.300	12%
HAH	Cảng Biển	09/06/2024	Không khớp	44.000	50.000	41.000	17/06/2024	50.600	15%
DPG	Bất động sản	21/06/2024	24/06/2024	58.000	71.000	52.000	23/07/2024	52.000	-10%
MSH	Dệt may	29/06/2024	18/07/2024	46.000	54.000	41.000	21/08/2024	50.800	10%
TCM	Dệt may	08/07/2024	10/07/2024	53.000	60.000	48.000	02/08/2024	48.000	-9%
HAH	Cảng biển	15/07/2024	16/07/2024	44.500	50.000	40.000	01/08/2024	40.000	-10%
NLG	Bất động sản	28/07/2024	30/07/2024	42.100	47.000	40.000	01/08/2024	40.000	-5%
PNJ	Bán lẻ	04/08/2024	05/08/2024	96.000	106.000	90.000	26/08/2024	102.600	7%
MWG	Bán lẻ	11/08/2024	Không khớp	64.000	72.000	58.000	10/09/2024	67.800	6%

DANH MỤC CỔ PHIẾU KHUYẾN NGHỊ

Mã CP	Ngành	Thời điểm khuyến nghị	Thời điểm mua	Giá mua vào	Target	Vùng cắt lỗ	Thời điểm bán	Giá bán ra	Lợi nhuận
VHC	Thủy sản	25/08/2024	26/08/2024	74.000	82.000	69.500	16/09/2024	69.500	-6%
BMP	Nhựa	18/08/2024	Không khớp	100.000	110.000	96.000	24/09/2024	124.500	25%
NTL	Bất động sản	09/09/2024	10/09/2024	21.500	24.000	20.500	25/09/2024	21.900	2%
FTS	Chứng khoán	15/09/2024	16/09/2024	43.500	48.500	40.000	26/09/2024	45.300	4%
PVP	Vận tải	01/09/2024	04/09/2024	17.200	19.500	16.000	04/10/2024	16.000	-8%
GMD	Cảng biển	21/07/2024	22/07/2024	78.200	87.000	72.000	18/10/2024	72.000	-8%
HCM	Chứng khoán	06/10/2024	17/10/2024	30.000	32.000	29.000	23/10/2024	29.000	-3%
LPB	Ngân Hàng	22/09/2024	Không khớp	31.000	34.000	29.000	04/11/2024	32.350	4%
OCB	Ngân Hàng	29/09/2024	02/10/2024	11.900	13.000	11.000	04/11/2024	11.000	-8%
PET	Bán Lẻ	13/10/2024	15/10/2024	27.000	29.500	25.500	15/11/2024	25.500	-6%
BVS	Chứng Khoán	10/11/2024	11/11/2024	41.300	45.000	38.000	15/11/2024	38.000	-8%
HDG	Bất Động Sản	03/11/2024	18/11/2024	27.000	29.500	25.500	26/11/2024	28.550	6%

DANH MỤC CỔ PHIẾU ĐANG THEO DÕI

Mã CP	Ngành	Thời điểm khuyến nghị	Thời điểm mua	Giá mua vào	Target	Vùng cắt lỗ	Thị giá	Lợi nhuận
NAB	Ngân Hàng	20/10/2024	21/10/2024	16.000	17.700	15.000	16.100	1%
VGI	Viễn thông	27/10/2024	Chờ mua	64.000	70.500	61.000	91.700	n/a
BAF	Thực phẩm	17/11/2024	18/11/2024	23.300	25.500	21.500	24.800	6%
BFC	Hóa chất	24/11/2024	27/11/2024	39.000	42.000	36.000	38.700	-1%
REE	Điện lực	01/12/2024	02/12/2024	67.000	72.000	62.000	67.200	0%

KHUYẾN CÁO

Các thông tin trong báo cáo được xem là đáng tin cậy và dựa trên các nguồn thông tin đã công bố ra công chúng được xem là đáng tin cậy. Tuy nhiên, ngoài những thông tin về chính Công ty Cổ phần Chứng khoán EVEREST (“EVS”), EVS không chịu trách nhiệm về độ chính xác của những thông tin trong báo cáo này. Ý kiến, dự báo và ước tính chỉ thể hiện quan điểm của người viết tại thời điểm phát hành, không được xem là quan điểm của EVS và có thể thay đổi mà không cần thông báo, EVS không có nghĩa vụ phải cập nhật, sửa đổi báo cáo này dưới mọi hình thức cũng như thông báo với người đọc trong trường hợp các quan điểm, dự báo và ước tính trong báo cáo này thay đổi hoặc trở nên không chính xác. Thông tin trong báo cáo này được thu thập từ nhiều nguồn khác nhau và chúng tôi không đảm bảo về độ chính xác của thông tin. Báo cáo này chỉ nhằm mục đích cung cấp thông tin cho các tổ chức đầu tư cũng như các nhà đầu tư cá nhân của EVS và không mang tính chất khuyến nghị mua hay bán bất cứ chứng khoán hay công cụ tài chính có liên quan nào. Không ai được phép sao chép, tái sản xuất, phát hành cũng như tái phân phối bất kỳ nội dung nào của báo cáo vì bất kỳ mục đích nào nếu không có sự chấp thuận bằng văn bản của EVS. Khi sử dụng các nội dung đã được EVS chấp thuận, xin vui lòng ghi rõ nguồn khi trích dẫn.

THÔNG TIN LIÊN LẠC

CTCP CHỨNG KHOÁN EVEREST (EVS) - Website: www.eves.com.vn

Trụ sở chính:

Tầng 3, 6, 9 Số 2A Phố Đại Cồ Việt, Phường Lê Đại Hành, Quận Hai Bà Trưng, Hà Nội

Điện thoại: (84) 24 3772 6699 - Fax: (84) 24 3772 6763

Chi nhánh Sài Gòn:

Tầng M, Central Park Tower, 117 Nguyễn Du, Bến Thành, Quận 1, TP, Hồ Chí Minh, Việt Nam

Điện thoại: (84) 28 6290 6296

Fax: (84) 28 6290 6399

Chi nhánh Nguyễn Trãi:

Tầng 3, Tòa nhà VNT Tower, 19 Nguyễn Trãi, Quận Thanh Xuân, Hà Nội, Việt Nam

Điện thoại: 0243 936 6866

Fax: 0243 936 6586

PHÒNG PHÂN TÍCH**Phạm Văn Tuấn**

Trưởng phòng phân tích

tuanpv1@eves.com.vn

Vũ Mai Anh

Chuyên viên cao cấp

anhvm@eves.com.vn

Đình Quốc Khánh

Chuyên viên

khanhdq@eves.com.vn

Nguyễn Tùng Dương

Chuyên viên

duongnt@eves.com.vn

Mở tài khoản EVS tại:



Theo dõi chúng tôi tại:

