

## HỒI PHỤC NGOẠN MỤC

### DIỄN BIẾN THỊ TRƯỜNG

- **Thị trường chứng khoán Mỹ** chứng lại đà tăng dưới áp lực chốt lời của nhà đầu tư sau chuỗi 5 phiên tăng điểm liên tiếp hậu bầu cử tổng thống Mỹ.
- **VN-Index** tăng 1,22 điểm lên 1.246,04 điểm với thanh khoản đạt 15.317,7 tỷ đồng. Diễn biến thị trường hôm nay chủ yếu chìm trong sắc đỏ khi các nhóm ngành đều gặp áp lực bán mạnh ở phiên sáng. Tuy nhiên, chỉ số đã xuất hiện nhịp hồi phục trở lại sau khi giảm về mốc hỗ trợ 1.240 điểm và điểm sáng tới từ nhóm Bất Động Sản (+0,31%) và Công Nghiệp (+0,88%).
- **Nhóm cổ phiếu VN30** tăng 2,09 điểm lên 1.304,04 điểm với sắc xanh chiếm ưu thế khi có 15 mã tăng điểm, 4 mã không đổi và 11 mã giảm điểm. Trong đó, đóng góp tích cực nhất đến đà hồi phục hôm nay xuất phát từ VCB (+0,65%), VPB (+1,31%) và MWG (+1,81%). Ở chiều ngược lại, HPG (-1,64%) và GVR (-1,06%) là các cổ phiếu ảnh hưởng không tốt tới chỉ số chung.
- **Nhóm Midcap – Smallcap** diễn biến trái chiều khi Midcap tăng 1,33 điểm, tương đương 0,07%. Trong khi đó, nhóm Smallcap giảm 5,01 điểm, tương đương 0,36% so với phiên qua.
- **HNX-Index** giảm 0,48 điểm xuống 226,21 điểm với thanh khoản đạt 947,8 tỷ.
- **UPCom** giảm 0,04 điểm xuống 92,35 điểm với tổng giá trị giao dịch ở mức 667,3 tỷ.

### NHẬN ĐỊNH EVS

- **Về thị trường chung** chỉ số tiếp tục giữ vững trên mốc hỗ trợ 1.240 điểm thành công, bất chấp áp lực bán ra trong phiên.
- **Về kỹ thuật** đường giá xuất hiện nhịp hồi phục trở lại sau khi chạm hỗ trợ MA50 trên khung tuần. Tuy nhiên, các chỉ báo kỹ thuật như MACD hay RSI vẫn đang hướng xuống và chưa có tín hiệu đảo chiều rõ ràng.
- **Về hành động NĐT** ưu tiên nắm giữ danh mục có sẵn và quan sát biến động thị trường trong các phiên tới đây. Hạn chế bán tháo cổ phiếu khi chỉ số điều chỉnh về lại vùng 1.230 – 1.235 điểm. Đồng thời, NĐT cũng không mua mới trở lại khi chưa có thêm dấu hiệu xác nhận của thị trường chung.

### THỊ TRƯỜNG THẾ GIỚI

Chỉ số	Điểm	Thay đổi	%Chg
Dow Jones	44.293,13	304,14	0,69%
S&P 500	6.001,35	5,81	0,10%
DAX	19.215,48	-147,04	-0,76%
NASDAQ	19.298,76	11,98	0,06%
Hang Seng	20.426,93	-301,26	-1,45%

### THỊ TRƯỜNG HÀNG HÓA

Chỉ số	Giá (USD)	Thay đổi	%Chg
Giá vàng	2.630,50	19,30	0,74%
Giá dầu Brent	71,65	-0,25	-0,35%
Giá dầu WTI	67,84	-0,20	-0,29%

### THỊ TRƯỜNG NGOẠI TỆ

Chỉ số	Giá	Thay đổi	%Chg
USD/VND	25.310	50	0,20%
USD/JPY	153,71	1,14	0,75%
EUR/USD	1,0649	-0,0068	-0,64%

### THỊ TRƯỜNG VIỆT NAM

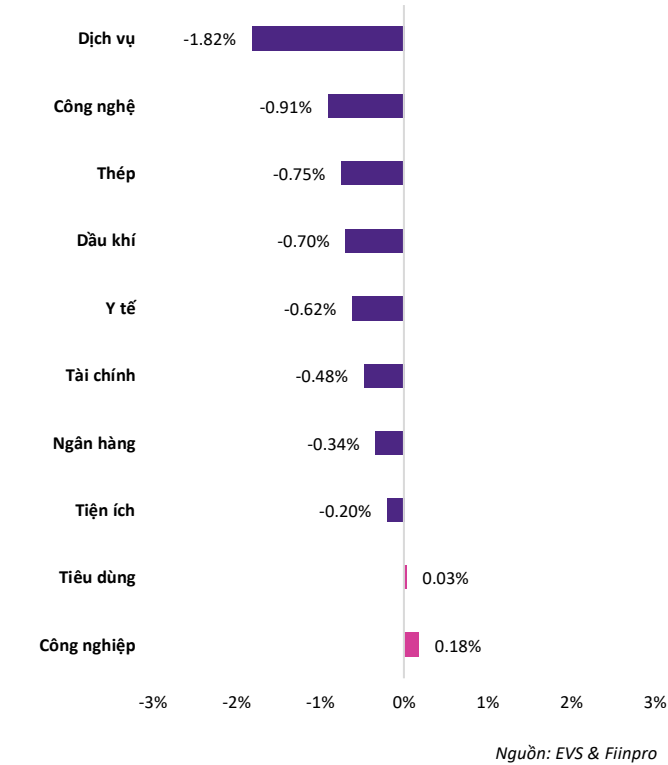
Chỉ số	Giá trị	Thay đổi	%Chg
<b>VN-Index</b>			
Đóng cửa [điểm]	1.244,82	-5,50	-0,44%
KLGD [triệu CP]	562,7	-186,1	-24,85%
GTGD [tỷ VND]	14.193,5	-5.383,3	-27,50%
<b>HNX-Index</b>			
Đóng cửa [điểm]	226,69	-0,17	-0,08%
KLGD [triệu CP]	47,19	-9,42	-16,65%
<b>UPCoM</b>			
Đóng cửa [điểm]	92,39	-0,01	-0,01%
KLGD [triệu CP]	33,24	-3,81	-10,28%
GTGD [tỷ VND]	720,9	-98,04	-11,97%

### NGÀNH CÓ GTGD LỚN

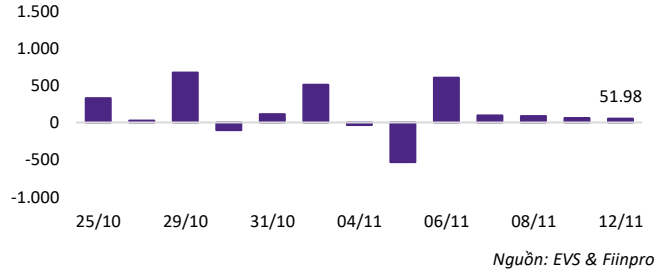
Ngành	Điểm	Thay đổi	%Chg
Ngân hàng	510,76	-1,61	-0,31%
Bất động sản	296,29	-1,17	-0,39%
Chứng khoán	585,32	-2,46	-0,42%
Thực phẩm	689,71	3,05	0,44%

# Nhóm vốn hóa lớn ảnh hưởng tiêu cực đến VN-Index

## Diễn biến ngành

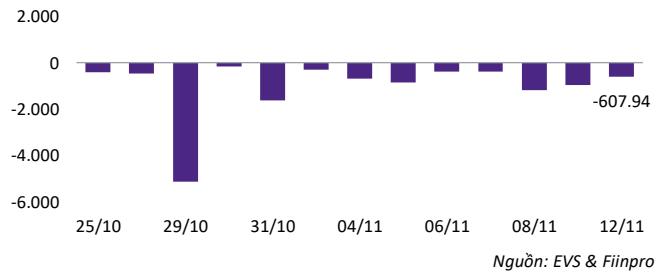


## Tự doanh tiếp tục mua ròng tích cực



Khối tự doanh hôm nay mua ròng nhẹ khi tập trung mua vào MBB, STB, BMP và bán mạnh VHM ở chiều ngược lại.

## Nước ngoài duy trì đà bán ròng mạnh



Khối ngoại bán ròng 3 tuần liên tiếp và tổng giá trị bán hôm nay đều theo phương thức khớp lệnh, đạt 607,94 tỷ.

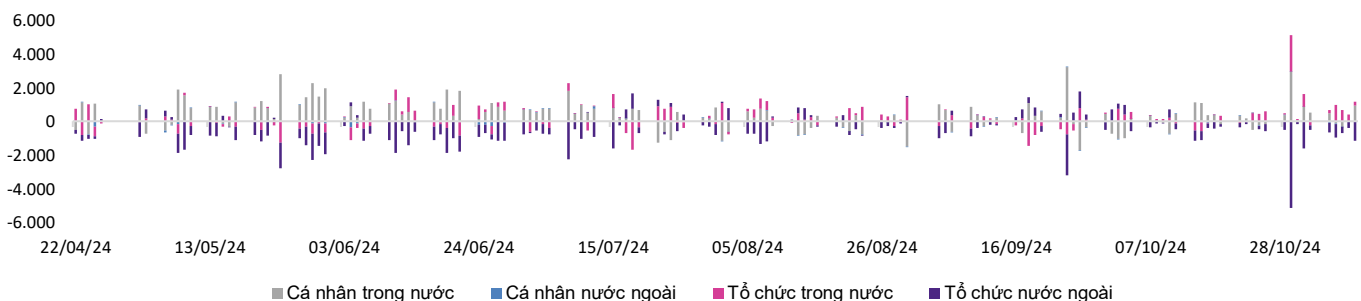
## Top NĐTNN mua ròng

Mã	Đóng cửa	%Chg	GT ròng (tỷ VND)
STB	33.550	-0,74%	57,63
SAB	56.600	2,35%	26,89
HPG	27.500	-0,72%	23,04
BAF	22.900	2,00%	12,96
CTG	34.500	-1,29%	12,19

## Top NĐTNN bán ròng

Mã	Đóng cửa	%Chg	GT ròng (tỷ VND)
TCB	23.050	-0,65%	-103,23
PVD	24.200	-4,54%	-65,85
VHM	40.300	-0,74%	-62,97
MSN	72.500	-1,36%	-62,91
FPT	136.800	-1,08%	-46,08

## Giao dịch theo khối nhà đầu tư



# Tiếp tục kiểm định lại mốc hỗ trợ 1.240 điểm

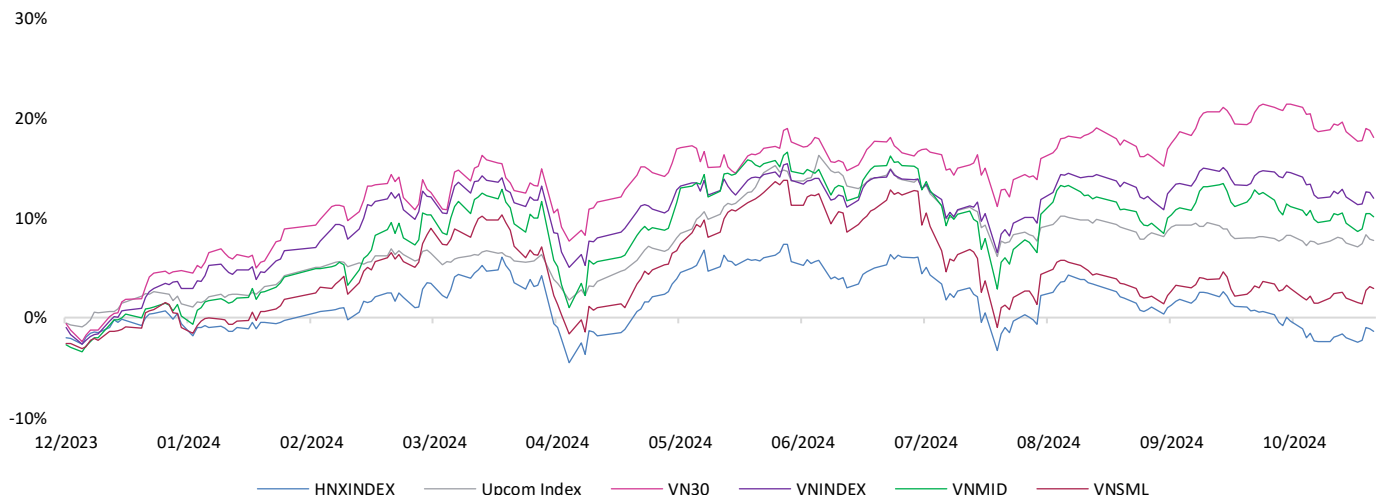
## Xu hướng kỹ thuật



Nguồn: EVS & Fiiipro

Trên khung ngày, chỉ số chung vẫn gặp áp lực điều chỉnh và chưa lấy lại thành công mốc MA200 quanh 1.254 điểm. Tuy nhiên, các nhóm ngành mạnh thời điểm trước như Ngân Hàng, Bán Lẻ,... đang vào giai đoạn cuối của nhịp điều chỉnh nên đây là điểm tích cực cho nhịp hồi phục chung của VN-Index trong các phiên tới. Xét tổng thể trên khung tuần, xu hướng tăng của thị trường vẫn được duy trì trên vùng 1.230 – 1.240 điểm nên chưa có tín hiệu nào quá tiêu cực. Khả năng cao đường giá sẽ có các nhịp kiểm tra lại vùng hỗ trợ trên trước khi đi lên trở lại, do đó NĐT tiếp tục giữ vị thế quan sát và hạn chế mua bán cổ phiếu sớm.

## Thay đổi giá các nhóm



Nguồn: EVS & Fiiipro

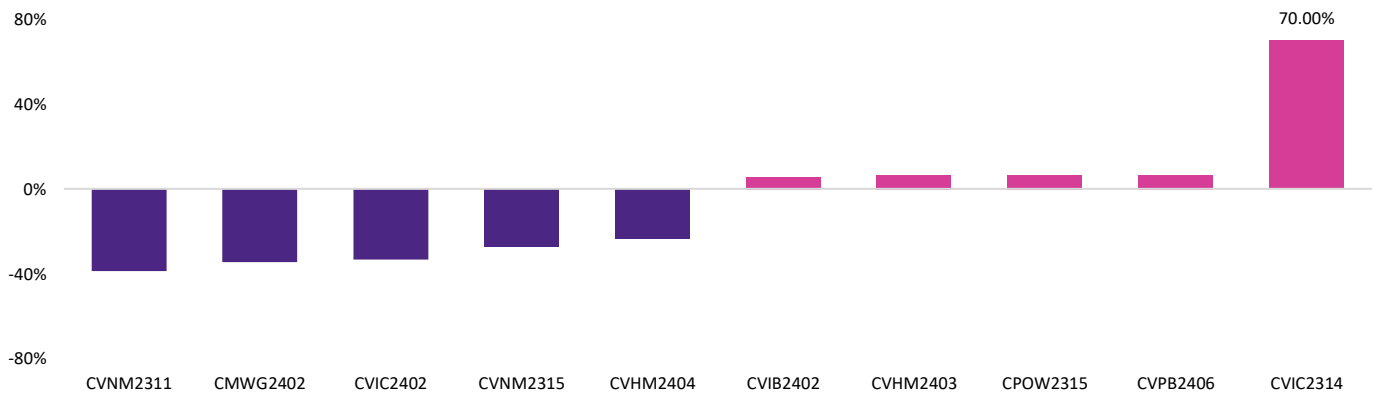
## Thị trường phái sinh & Chứng quyền

### Hợp đồng tương lai

Mã	Đóng cửa	Thay đổi	%Chg	KLGD (nghìn CP)	Đáo hạn
VN30F2411	1.310,00	-10,10	-0,77%	246,518	21/11/2024
VN30F2412	1.312,50	-8,50	-0,64%	1,015	19/12/2024
VN30F2503	1.311,10	-10,20	-0,77%	0,077	20/03/2025
VN30F2506	1.312,30	-7,80	-0,59%	0,074	19/06/2025
GB05F2412	0,00	0,00	0,00%	0,000	13/12/2024

Thị trường Phái Sinh hôm nay tiếp tục chìm trong sắc đỏ khi đóng cửa giảm điểm với biên độ từ 7,80 đến 10,20 điểm. Thanh khoản tăng nhẹ 5,64% so với phiên qua, đạt 246.518 hợp đồng. Tổng thể chung, chỉ số đã rơi khỏi mốc hỗ trợ MA100 quanh 1.313 điểm. Các chỉ báo kỹ thuật trên khung ngày như MACD hay RSI tiếp tục hướng xuống và không cho thấy tín hiệu đảo chiều. Tuy nhiên, vùng 1.300 – 1.305 điểm sẽ là hỗ trợ mạnh trên xu hướng tăng trung hạn của chỉ số nên NĐT tập trung quan sát vận động thị trường trong các phiên tới. Ưu tiên thực hiện các lệnh Short nếu đường giá xuất hiện tín hiệu phá vỡ vùng hỗ trợ trên.

### Top mã chứng quyền tác động mạnh



Nguồn: EVS & Finpro

Thị trường chứng quyền hôm nay diễn ra với sắc đỏ chiếm đa số khi có 41 mã giảm và 7 mã tăng. Trong đó, mã tăng mạnh nhất thuộc về CVIC2314 khi đạt mức tăng 70,00%.

## Tin tức & Sự kiện

### Tin tức trong nước

#### Giá vàng trong nước đồng loạt giảm sâu.

Cập nhật đến 14h00 ngày 12/11, giá vàng nhẫn tiếp tục giảm mạnh khi giá mua vào đã về sát mốc **81 triệu đồng/lượng**, thậm chí một số nơi là 80 triệu đồng/lượng. So với hôm qua, giá vàng nhẫn đã giảm khoảng **1,5 - 2 triệu đồng/lượng**. Nguyên nhân khiến giá vàng giảm sốc xuất phát từ sự mạnh lên của đồng USD cùng các chính sách mới dự kiến được triển khai của tân Tổng Thống Donald Trump. Điều này khiến giá vàng quốc tế lao dốc và đà giảm chưa có dấu hiệu dừng lại khi về sát mốc 2.600 USD/ounce, **đạt 2.608 USD/ounce**, tương đương với khoảng 80 triệu đồng/lượng, chưa bao gồm thuế, phí.

### Tin tức nước ngoài

#### Đồng Euro rớt xuống mức thấp nhất trong vòng 7 tháng trở lại đây.

Trong phiên đêm ngày 11/11, đồng Euro đã có lúc giảm xuống **1,0629 USD đối 1 euro** và là mức thấp nhất kể từ ngày 22/4. Mặc dù sau đó đồng Euro đã phục hồi phần nào lên mức **1,0642 USD đối 1 euro** nhưng điều này vẫn cho thấy ảnh hưởng từ việc đe dọa thuế quan của Mỹ áp lực lên kinh tế các nước trong khu vực. Bên cạnh đó, tình hình bất ổn chính trị tại Đức - nền kinh tế lớn nhất của khối - cũng càng làm gia tăng thêm cho sự suy yếu của đồng Euro.

#### Các khoản cho vay mới của Trung Quốc trong tháng 10 tiếp tục diễn biến âm ảm.

Theo số liệu của Ngân hàng Nhân dân Trung Quốc (PBOC), hoạt động cho vay mới trong tháng 10 đã giảm đáng kể so với tháng 9 khi phát hành các khoản vay mới trị giá **500 tỷ RMB (69,51 tỷ USD)**. Số tiền trên thấp hơn mức **700 tỷ RMB** so với dự báo và đánh dấu mức giảm mạnh **1,59 nghìn tỷ RMB** đã được phát hành vào tháng trước. Bên cạnh đó, cung tiền M0 và M2 ở Trung Quốc lần lượt **tăng 12,74% và 7,45%** so với cùng kỳ năm ngoái. Tuy nhiên, cung tiền M1 lại **sụt giảm 6,12%** so với cùng kỳ cho thấy người dân đang không ưu tiên để tiền trong tài khoản nhằm phục vụ hoạt động tiêu dùng, mua sắm mà thay vào đó, tập trung gửi các khoản gửi tiết kiệm kỳ hạn dài càng làm nổi bật thêm tình hình tín dụng âm ảm tại Trung Quốc.

### Lịch sự kiện trong tháng

Ngày	LỊCH SỰ KIỆN KINH TẾ TRONG THÁNG	NƯỚC
01/11/2024	CÔNG BỐ CHỈ SỐ QUẢN LÝ THU MUA (PMI)	VN
01/11/2024	CÔNG BỐ CHỈ SỐ QUẢN LÝ THU MUA (PMI)	MỸ
01/11/2024	CÔNG BỐ TỶ LỆ THẤT NGHIỆP	MỸ
07/11/2024	MSCI CÔNG BỐ ĐÁO DANH MỤC	VN
08/11/2024	FED CÔNG BỐ LÃI SUẤT ĐIỀU HÀNH	MỸ
13/11/2024	CÔNG BỐ CHỈ SỐ GIÁ TIÊU DÙNG (CPI)	MỸ
14/11/2024	CÔNG BỐ CHỈ SỐ GIÁ SẢN XUẤT (PPI)	MỸ
21/11/2024	ĐÁO HẠN HẾT L THÁNG 11	VN
27/11/2024	MSCI THỰC HIỆN CƠ CẤU DANH MỤC	VN
29/11/2024	CÔNG BỐ SỐ LIỆU KINH TẾ THÁNG 11 VÀ LŨY KẾ 11 THÁNG	VN

## DANH MỤC CỔ PHIẾU KHUYẾN NGHỊ

Mã CP	Ngành	Thời điểm khuyến nghị	Thời điểm mua	Giá mua vào	Target	Vùng cắt lỗ	Thời điểm bán	Giá bán ra	Lợi nhuận
STB	Ngân Hàng	01/01/2024	Không khớp	27.500	32.000	26.000	30/01/2024	30.700	12%
BSR	Dầu Khí	07/01/2024	09/01/2024	18.500	22.000	17.500	23/02/2024	20.000	8%
NT2	Điện Lực	14/01/2024	18/01/2024	25.500	30.500	24.000	30/01/2024	26.150	3%
GIL	Dệt May	21/01/2024	25/01/2024	26.500	32.000	24.500	23/02/2024	32.500	23%
HDG	Bất Động Sản	28/01/2024	Không khớp	25.000	28.000	24.500	23/02/2024	26.800	7%
GEG	Điện Lực	04/02/2024	Không khớp	13.000	15.000	12.500	28/02/2024	13.200	2%
VNM	Thực Phẩm	18/02/2024	Không khớp	69.000	80.000	65.500	13/03/2024	70.800	3%
PC1	Điện Lực	25/02/2024	26/02/2024	27.500	31.000	26.000	22/03/2024	28.550	4%
HHV	Xây Dựng	03/03/2024	06/03/2024	15.500	19.000	13.200	27/03/2024	15.700	1%
NLG	Bất Động Sản	10/03/2024	18/03/2024	41.000	46.000	38.000	02/04/2024	43.800	7%
DPG	Bất Động Sản	17/03/2024	Không khớp	41.500	46.000	39.000	10/04/2024	51.200	23%
NKG	Thép	24/03/2024	05/04/2024	25.000	29.500	23.000	15/04/2024	25.850	3%
VPB	Ngân Hàng	31/03/2024	01/04/2024	19.500	22.000	17.500	15/04/2024	19.700	1%
NVL	Bất Động Sản	07/04/2024	09/04/2024	18.000	22.000	16.500	15/04/2024	17.700	-2%
PVS	Dầu Khí	21/04/2024	23/04/2024	38.000	42.000	36.500	16/05/2024	45.600	20%
VNM	Thực Phẩm	05/05/2024	Không khớp	65.000	70.000	63.200	23/05/2024	67.000	3%
SMC	Thép	12/05/2024	Không khớp	12.500	14.000	11.300	14/06/2024	14.050	12%
DIG	Bất Động Sản	19/05/2024	21/05/2024	29.000	32.000	27.800	24/05/2024	29.200	1%
OCB	Ngân Hàng	26/05/2024	Không khớp	14.000	16.000	13.000	17/06/2024	15.450	10%
IJC	Bất Động Sản	02/06/2024	Không khớp	14.500	16.500	13.500	17/06/2024	16.300	12%
HAH	Cảng Biển	09/06/2024	Không khớp	44.000	50.000	41.000	17/06/2024	50.600	15%
DPG	Bất động sản	21/06/2024	24/06/2024	58.000	71.000	52.000	23/07/2024	52.000	-10%
MSH	Dệt may	29/06/2024	18/07/2024	46.000	54.000	41.000	21/08/2024	50.800	10%
TCM	Dệt may	08/07/2024	10/07/2024	53.000	60.000	48.000	02/08/2024	48.000	-9%
HAH	Cảng biển	15/07/2024	16/07/2024	44.500	50.000	40.000	01/08/2024	40.000	-10%
NLG	Bất động sản	28/07/2024	30/07/2024	42.100	47.000	40.000	01/08/2024	40.000	-5%
PNJ	Bán lẻ	04/08/2024	05/08/2024	96.000	106.000	90.000	26/08/2024	102.600	7%
MWG	Bán lẻ	11/08/2024	Không khớp	64.000	72.000	58.000	10/09/2024	67.800	6%

## DANH MỤC CỔ PHIẾU KHUYẾN NGHỊ

Mã CP	Ngành	Thời điểm khuyến nghị	Thời điểm mua	Giá mua vào	Target	Vùng cắt lỗ	Thời điểm bán	Giá bán ra	Lợi nhuận
VHC	Thủy sản	25/08/2024	26/08/2024	74.000	82.000	69.500	16/09/2024	69.500	-6%
BMP	Nhựa	18/08/2024	Không khớp	100.000	110.000	96.000	24/09/2024	124.500	25%
NTL	Bất động sản	09/09/2024	10/09/2024	21.500	24.000	20.500	25/09/2024	21.900	2%
FTS	Chứng khoán	15/09/2024	16/09/2024	43.500	48.500	40.000	26/09/2024	45.300	4%
PVP	Vận tải	01/09/2024	04/09/2024	17.200	19.500	16.000	04/10/2024	16.000	-8%
GMD	Cảng biển	21/07/2024	22/07/2024	78.200	87.000	72.000	18/10/2024	72.000	-8%
HCM	Chứng khoán	06/10/2024	17/10/2024	30.000	32.000	29.000	23/10/2024	29.000	-3%
LPB	Ngân Hàng	22/09/2024	Không khớp	31.000	34.000	29.000	04/11/2024	32.350	4%
OCB	Ngân Hàng	29/09/2024	02/10/2024	11.900	13.000	11.000	04/11/2024	11.000	-8%

## DANH MỤC CỔ PHIẾU ĐANG THEO DÕI

Mã CP	Ngành	Thời điểm khuyến nghị	Thời điểm mua	Giá mua vào	Target	Vùng cắt lỗ	Thị giá	Lợi nhuận
PET	Bán Lẻ	13/10/2024	15/10/2024	27.000	29.500	25.500	26.950	-0%
NAB	Ngân Hàng	20/10/2024	21/10/2024	16.000	17.700	15.000	15.500	-3%
VGI	Viễn thông	27/10/2024	Chờ mua	64.000	70.500	61.000	87.300	n/a
HDG	Bất Động Sản	03/11/2024	Chờ mua	27.000	29.500	25.500	28.000	n/a
BVS	Chứng Khoán	10/11/2024	11/11/2024	41.300	45.000	38.000	41.000	-1%

**KHUYẾN CÁO**

Các thông tin trong báo cáo được xem là đáng tin cậy và dựa trên các nguồn thông tin đã công bố ra công chúng được xem là đáng tin cậy. Tuy nhiên, ngoài những thông tin về chính Công ty Cổ phần Chứng khoán EVEREST (“EVS”), EVS không chịu trách nhiệm về độ chính xác của những thông tin trong báo cáo này. Ý kiến, dự báo và ước tính chỉ thể hiện quan điểm của người viết tại thời điểm phát hành, không được xem là quan điểm của EVS và có thể thay đổi mà không cần thông báo, EVS không có nghĩa vụ phải cập nhật, sửa đổi báo cáo này dưới mọi hình thức cũng như thông báo với người đọc trong trường hợp các quan điểm, dự báo và ước tính trong báo cáo này thay đổi hoặc trở nên không chính xác. Thông tin trong báo cáo này được thu thập từ nhiều nguồn khác nhau và chúng tôi không đảm bảo về độ chính xác của thông tin. Báo cáo này chỉ nhằm mục đích cung cấp thông tin cho các tổ chức đầu tư cũng như các nhà đầu tư cá nhân của EVS và không mang tính chất khuyến nghị mua hay bán bất cứ chứng khoán hay công cụ tài chính có liên quan nào. Không ai được phép sao chép, tái sản xuất, phát hành cũng như tái phân phối bất kỳ nội dung nào của báo cáo vì bất kỳ mục đích nào nếu không có sự chấp thuận bằng văn bản của EVS. Khi sử dụng các nội dung đã được EVS chấp thuận, xin vui lòng ghi rõ nguồn khi trích dẫn.

**THÔNG TIN LIÊN LẠC**

**CTCP CHỨNG KHOÁN EVEREST (EVS) - Website: [www.eves.com.vn](http://www.eves.com.vn)**

**Trụ sở chính:**

Tầng 3, 6, 9 Số 2A Phố Đại Cồ Việt, Phường Lê Đại Hành, Quận Hai Bà Trưng, Hà Nội

Điện thoại: (84) 24 3772 6699 - Fax: (84) 24 3772 6763

**Chi nhánh Sài Gòn:**

Tầng M, Central Park Tower, 117 Nguyễn Du, Bến Thành, Quận 1, TP, Hồ Chí Minh, Việt Nam

Điện thoại: (84) 28 6290 6296

Fax: (84) 28 6290 6399

**Chi nhánh Nguyễn Trãi:**

Tầng 3, Tòa nhà VNT Tower, 19 Nguyễn Trãi, Quận Thanh Xuân, Hà Nội, Việt Nam

Điện thoại: 0243 936 6866

Fax: 0243 936 6586

**PHÒNG PHÂN TÍCH****Phạm Văn Tuấn**

Trưởng phòng phân tích

[tuanpv1@eves.com.vn](mailto:tuanpv1@eves.com.vn)

**Vũ Mai Anh**

Chuyên viên cao cấp

[anhvm@eves.com.vn](mailto:anhvm@eves.com.vn)

**Đình Quốc Khánh**

Chuyên viên

[khanhdq@eves.com.vn](mailto:khanhdq@eves.com.vn)

**Nguyễn Tùng Dương**

Chuyên viên

[duongnt@eves.com.vn](mailto:duongnt@eves.com.vn)

Mở tài khoản EVS tại:



Theo dõi chúng tôi tại:

