

ĐÁO HẠN PHÁI SINH THÀNH CÔNG

DIỄN BIẾN THỊ TRƯỜNG

- **Thị trường chứng khoán Mỹ** tiếp tục tăng lập đỉnh mới nhờ sự khả quan của báo cáo tài chính quý 3 cùng xu hướng giảm của giá dầu thô.
- **VN-Index** tăng 7,04 điểm lên 1.286,52 điểm với thanh khoản đạt 15.641,6 tỷ đồng. Diễn biến thị trường hôm nay tương đối lỏng lẻo khi chỉ số chịu áp lực điều tiết bởi các cổ phiếu lớn trong rổ VN30. Ngoài ra, phiên chiều đã chứng kiến nhịp hồi phục ấn tượng bất chấp sắc đỏ diễn ra xuyên suốt phiên sáng đưa thị trường chung đóng cửa cao nhất phiên. Trong đó, nhóm Ngân Hàng (+0,90%) và Bất Động Sản (+0,76%) là 2 điểm sáng lớn nhất trong phiên nay.
- **Nhóm cổ phiếu VN30** tăng 8,79 điểm lên 1.362,89 điểm với sắc xanh chiếm đa số khi có 23 mã tăng điểm và 7 mã giảm điểm. Đóng góp tích cực nhất vào chỉ số chung tới từ đà tăng của nhóm Ngân Hàng bao gồm VCB (+0,77%), BID (+0,90%) và MBB (+1,57%). Ở chiều ngược lại, HDB (-1,66%) và GAS (-0,69%) là hai mã ảnh hưởng không tốt tới điểm số thị trường.
- **Nhóm Midcap - Smallcap** đồng loạt tăng điểm tích cực với mức tăng lần lượt đạt 20,94 và 6,28 điểm, tương đương tăng 1,11% và 0,45%.
- **HNX-Index** tăng 1,86 điểm lên 230,12 điểm với thanh khoản đạt 973,7 tỷ.
- **UPCom** tăng 0,38 điểm lên 92,70 điểm với tổng giá trị giao dịch ở mức 1.949,1 tỷ.

NHẬN ĐỊNH EVS

- **Về thị trường chung** chỉ số đã hồi phục và tăng điểm cao nhất phiên cho tín hiệu tích cực. Tuy nhiên, đà tăng bị nhiễu khi đây là phiên đảo hạn Phái Sinh, do đó cần theo dõi thêm trong các phiên tới.
- **Về kỹ thuật** đường giá vẫn giữ được xu hướng tăng ngắn hạn của thị trường. Các chỉ báo kỹ thuật tạm thời chưa có tín hiệu đảo chiều rõ ràng.
- **Về hành động NĐT** ưu tiên nắm giữ danh mục và quan sát thêm biến động thị trường trong phiên mai. Chờ đợi các vận động xác nhận rõ ràng trước khi quyết định mua bán và hạn chế tham gia với các cổ phiếu mới hồi phục sau nhịp rơi mạnh.

THỊ TRƯỜNG THẾ GIỚI

Chỉ số	Điểm	Thay đổi	%Chg
Dow Jones	42.740,42	-324,80	-0,75%
S&P 500	5.815,26	-44,59	-0,76%
DAX	19.486,19	-22,10	-0,11%
NASDAQ	18.315,59	-187,10	-1,01%
Hang Seng	20.318,79	-774,08	-3,67%

THỊ TRƯỜNG HÀNG HÓA

Chỉ số	Giá (USD)	Thay đổi	%Chg
Giá vàng	2.684,20	36,40	1,37%
Giá dầu Brent	74,45	-0,23	-0,31%
Giá dầu WTI	70,80	0,22	0,31%

THỊ TRƯỜNG NGOẠI TỆ

Chỉ số	Giá	Thay đổi	%Chg
USD/VND	24.925	85	0,34%
USD/JPY	149,20	-0,55	-0,37%
EUR/USD	1,0890	-0,0018	-0,16%

THỊ TRƯỜNG VIỆT NAM

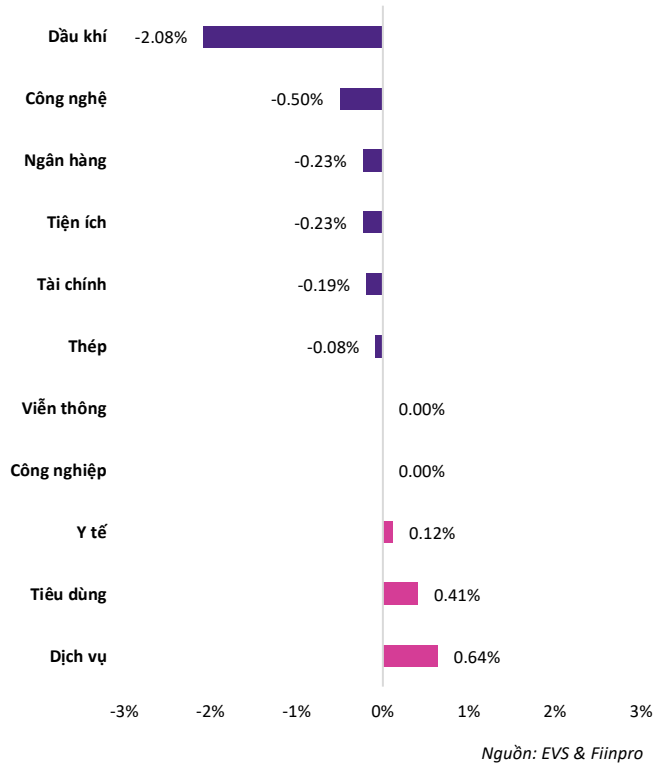
Chỉ số	Giá trị	Thay đổi	%Chg
VN-Index			
Đóng cửa [điểm]	1.279,48	-1,60	-0,12%
KLGD [triệu CP]	494,68	-161,63	-24,63%
GTGD [tỷ VND]	13.257,0	-3.324,1	-20,05%
HNX-Index			
Đóng cửa [điểm]	228,26	-0,69	-0,30%
KLGD [triệu CP]	38,45	-14,69	-27,65%
UPCoM			
Đóng cửa [điểm]	92,32	0,15	0,17%
KLGD [triệu CP]	28,04	-29,54	-51,30%
GTGD [tỷ VND]	542,5	-424,5	-43,90%

NGÀNH CÓ GTGD LỚN

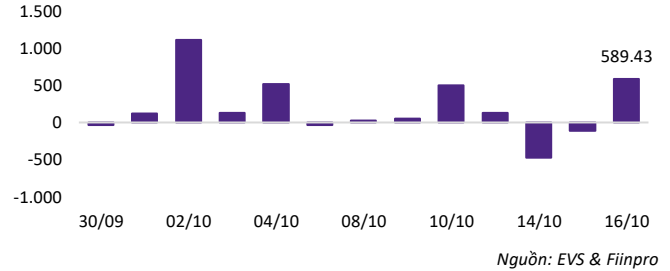
Ngành	Điểm	Thay đổi	%Chg
Ngân hàng	530,38	-1,26	-0,24%
Bất động sản	302,31	-0,28	-0,09%
Chứng khoán	608,35	-2,60	-0,43%
Thực phẩm	701,05	10,24	1,48%

Sắc đỏ chiếm ưu thế trước thềm đáo hạn Phái Sinh

Diễn biến ngành

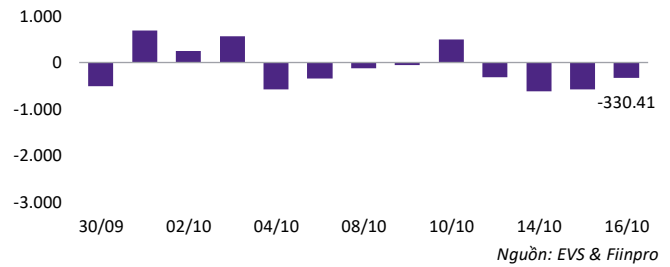


Tự doanh mua ròng trở lại



Khối tự doanh quay đầu mua ròng sau 2 phiên bán liên tiếp, chủ yếu mua mạnh với BWE, VPB và bán ra FPT.

Nước ngoài tiếp tục đà bán ròng



Khối ngoại phiên nay bán ròng phiên thứ 4 liên tiếp, tập trung bán theo phương thức khớp lệnh, đạt 303,52 tỷ.

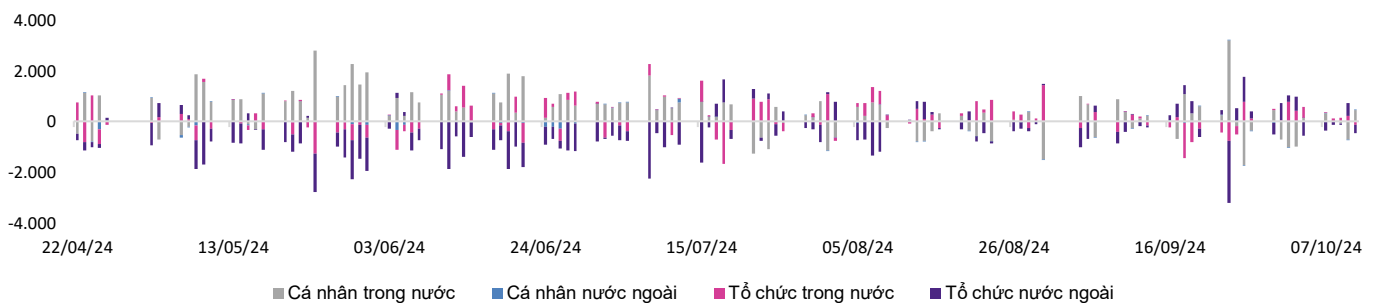
Top NĐTNN mua ròng

Mã	Đóng cửa	%Chg	GT ròng (tỷ VND)
STB	33.600	-0,30%	77,15
MWG	65.500	1,71%	48,80
DGC	115.200	-0,17%	23,61
EIB	18.450	1,37%	22,93
TPB	17.500	0,29%	22,17

Top NĐTNN bán ròng

Mã	Đóng cửa	%Chg	GT ròng (tỷ VND)
FPT	136.300	-0,51%	-67,23
HDB	27.050	-0,37%	-62,15
DBC	29.950	-1,48%	-45,55
VHM	45.000	0,78%	-40,05
VCB	91.500	0,11%	-37,29

Giao dịch theo khối nhà đầu tư



VN-Index tiệm cận lại vùng 1.290 – 1.300 điểm

Xu hướng kỹ thuật



Nguồn: EVS & Finpro

Trên khung tuần, VN-Index vẫn giữ xu hướng tăng bắt đầu từ tháng 11/2023, với cấu trúc đáy sau cao hơn đáy trước và biên độ điều chỉnh thu hẹp dần. Hiện tại, chỉ số đang kiểm tra lại vùng 1.290 – 1.300 điểm và kỳ vọng sẽ sớm chinh phục thành công mốc kháng cự 1.300. Tuy nhiên, áp lực bán vẫn còn nhiều và thị trường thiếu đi sự đồng thuận ở các nhóm ngành lớn, do đó VN-Index khả năng cao sẽ xuất hiện các nhịp rung lắc hoặc điều chỉnh ngắn trở lại trước khi đi lên trong thời gian tới.

Thay đổi giá các nhóm



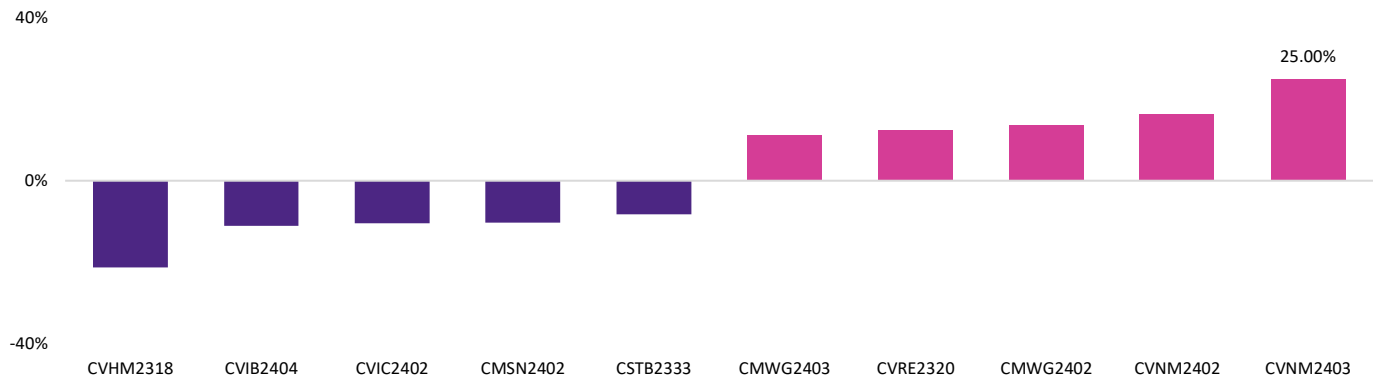
Thị trường phái sinh & Chứng quyền

Hợp đồng tương lai

Mã	Đóng cửa	Thay đổi	%Chg	KLGD (nghìn CP)	Đáo hạn
VN30F2410	1.354,60	-3,40	-0,25%	172,304	17/10/2024
VN30F2411	1.362,90	1,00	0,07%	25,411	21/11/2024
VN30F2412	1.363,80	0,60	0,04%	0,052	19/12/2024
VN30F2503	1.361,40	1,40	0,10%	0,018	20/03/2025
GB05F2412	0,00	0,00	0,00%	0,000	13/12/2024

Thị trường Phái Sinh hôm nay dao động với biên độ hẹp và kết phiên tăng giảm từ -3,40 đến 1,40 điểm. Thanh khoản giảm mạnh tới 25,94% so với phiên trước, đạt 172.304 hợp đồng. Nhìn chung, chỉ số VN30F1M phiên nay thể hiện sự cân bằng giữa cả 2 phe Long – Short cùng tâm lý thận trọng của NĐT khi ngày đáo hạn Phái Sinh đang đến gần. Các chỉ báo kỹ thuật như MACD hay RSI trên cả khung ngày và giờ đều đang hướng xuống, do đó NĐT vẫn ưu tiên vị thế Short trong ngắn hạn và quan sát thêm vận động thị trường vào ngày mai.

Top mã chứng quyền tác động mạnh



Nguồn: EVS & Fiinpro

Thị trường chứng quyền hôm nay diễn ra với sắc đỏ chiếm ưu thế khi có 29 mã giảm và 21 mã tăng. Trong đó, mã tăng mạnh nhất thuộc về CVNM2403 khi đạt mức tăng 25,00%.

Tin tức & Sự kiện

Tin tức trong nước

Cán cân thanh toán quý II/2024 thâm hụt cao kỷ lục.

Theo số liệu được Ngân hàng Nhà nước công bố, mức thâm hụt cán cân thanh toán trong quý II/2024 tổng thể lên tới 6.066 triệu USD và là mức thâm hụt lớn nhất trong nhiều năm trở lại đây.

Trong khi đó, cán cân vãng lai vẫn duy trì mức thặng dư 4.510 triệu USD, chủ yếu nhờ thặng dư thương mại hàng hóa đạt 8.549 triệu USD. Tuy nhiên, cán cân dịch vụ lại ghi nhận mức thâm hụt 2.817 triệu USD do chi phí nhập khẩu dịch vụ tăng cao, đặc biệt trong các lĩnh vực vận tải và logistics.

Ngoài ra, việc dòng vốn nước ngoài rút ra khỏi Việt Nam tăng mạnh, kết hợp với việc các doanh nghiệp và cá nhân trong nước tìm kiếm cơ hội đầu tư ở nước ngoài cũng dẫn đến mức thâm hụt lớn trong quý II/2024.

Tin tức nước ngoài

Ngân hàng trung ương Thái Lan (BOT) nới lỏng chính sách tiền tệ lần đầu tiên sau 4 năm.

Cụ thể, BOT đã quyết định hạ lãi suất chính sách đi 25 điểm phần trăm từ mức 2,5% xuống còn 2,25%. Tuy nhiên, quyết định trên lại không nhận được sự đồng thuận hoàn toàn của các quan chức và không phù hợp với các dự báo trước đó của Wall Street Journal khi cho rằng BOT sẽ chưa hạ lãi suất ngay.

Giá dầu tiếp tục sụt giảm mạnh.

Giá dầu thô Brent giao sau tại London giảm 3,21 USD/thùng, tương đương mức giảm 4,14% xuống còn 74,25 USD/thùng. Giá dầu WTI giao sau tại New York giảm 3,25 USD/thùng, tương đương mức giảm 4,4% và đóng cửa ở ngưỡng 70,58 USD/thùng. Trong phiên đã có thời điểm giá hai loại dầu cùng giảm khoảng 4 USD/thùng, xuống mức thấp nhất kể từ đầu tháng 10.

Nguyên nhân đến từ rủi ro chiến tranh tại Trung Đông đang hạ nhiệt nhanh chóng. Theo thông tin của Washington Post, thủ tướng Israel Benjamin Netanyahu đã nói với Mỹ rằng Israel sẵn sàng tấn công các mục tiêu quân sự của Iran nhưng sẽ không nhằm vào hạ tầng hạt nhân hay dầu khí. Ngoài ra, dự báo về tăng trưởng nhu cầu dầu tiêu thụ giảm mạnh cũng dẫn đến giá dầu liên tục đi xuống trong thời gian qua.

Lịch sự kiện trong tháng

Ngày	LỊCH SỰ KIỆN KINH TẾ TRONG THÁNG	NƯỚC
01/10/2024	CÔNG BỐ CHỈ SỐ QUẢN LÝ THU MUA (PMI)	MỸ
01/10/2024	CÔNG BỐ CHỈ SỐ QUẢN LÝ THU MUA (PMI)	VN
04/10/2024	CÔNG BỐ TỶ LỆ THẤT NGHIỆP	MỸ
10/10/2024	CÔNG BỐ CHỈ SỐ GIÁ TIÊU DÙNG THÁNG 9 (CPI)	MỸ
11/10/2024	CÔNG BỐ CHỈ SỐ GIÁ SẢN XUẤT THÁNG 9 (PPI)	MỸ
17/10/2024	ĐÁO HẠN HĐTL THÁNG 10	VN
21/10/2024	CÔNG BỐ DANH MỤC CỔ PHIẾU THÀNH PHẦN THUỘC CHỈ SỐ DIAMOND	VN
29/10/2024	CÔNG BỐ SỐ LIỆU KINH TẾ THÁNG 10	VN
30/10/2024	CÔNG BỐ SƠ BỘ GDP	MỸ

DANH MỤC CỔ PHIẾU KHUYẾN NGHỊ

Mã CP	Ngành	Thời điểm khuyến nghị	Thời điểm mua	Giá mua vào	Target	Vùng cắt lỗ	Thời điểm bán	Giá bán ra	Lợi nhuận
STB	Ngân Hàng	01/01/2024	Không khớp	27.500	32.000	26.000	30/01/2024	30.700	12%
BSR	Dầu Khí	07/01/2024	09/01/2024	18.500	22.000	17.500	23/02/2024	20.000	8%
NT2	Điện Lực	14/01/2024	18/01/2024	25.500	30.500	24.000	30/01/2024	26.150	3%
GIL	Dệt May	21/01/2024	25/01/2024	26.500	32.000	24.500	23/02/2024	32.500	23%
HDG	Bất Động Sản	28/01/2024	Không khớp	25.000	28.000	24.500	23/02/2024	26.800	7%
GEG	Điện Lực	04/02/2024	Không khớp	13.000	15.000	12.500	28/02/2024	13.200	2%
VNM	Thực Phẩm	18/02/2024	Không khớp	69.000	80.000	65.500	13/03/2024	70.800	3%
PC1	Điện Lực	25/02/2024	26/02/2024	27.500	31.000	26.000	22/03/2024	28.550	4%
HHV	Xây Dựng	03/03/2024	06/03/2024	15.500	19.000	13.200	27/03/2024	15.700	1%
NLG	Bất Động Sản	10/03/2024	18/03/2024	41.000	46.000	38.000	02/04/2024	43.800	7%
DPG	Bất Động Sản	17/03/2024	Không khớp	41.500	46.000	39.000	10/04/2024	51.200	23%
NKG	Thép	24/03/2024	05/04/2024	25.000	29.500	23.000	15/04/2024	25.850	3%
VPB	Ngân Hàng	31/03/2024	01/04/2024	19.500	22.000	17.500	15/04/2024	19.700	1%
NVL	Bất Động Sản	07/04/2024	09/04/2024	18.000	22.000	16.500	15/04/2024	17.700	-2%
PVS	Dầu Khí	21/04/2024	23/04/2024	38.000	42.000	36.500	16/05/2024	45.600	20%
VNM	Thực Phẩm	05/05/2024	Không khớp	65.000	70.000	63.200	23/05/2024	67.000	3%
SMC	Thép	12/05/2024	Không khớp	12.500	14.000	11.300	14/06/2024	14.050	12%
DIG	Bất Động Sản	19/05/2024	21/05/2024	29.000	32.000	27.800	24/05/2024	29.200	1%
OCB	Ngân Hàng	26/05/2024	Không khớp	14.000	16.000	13.000	17/06/2024	15.450	10%
IJC	Bất Động Sản	02/06/2024	Không khớp	14.500	16.500	13.500	17/06/2024	16.300	12%
HAH	Cảng Biển	09/06/2024	Không khớp	44.000	50.000	41.000	17/06/2024	50.600	15%
DPG	Bất động sản	21/06/2024	24/06/2024	58.000	71.000	52.000	23/07/2024	52.000	-10%
MSH	Dệt may	29/06/2024	18/07/2024	46.000	54.000	41.000	21/08/2024	50.800	10%
TCM	Dệt may	08/07/2024	10/07/2024	53.000	60.000	48.000	02/08/2024	48.000	-9%
HAH	Cảng biển	15/07/2024	16/07/2024	44.500	50.000	40.000	01/08/2024	40.000	-10%
NLG	Bất động sản	28/07/2024	30/07/2024	42.100	47.000	40.000	01/08/2024	40.000	-5%
PNJ	Bán lẻ	04/08/2024	05/08/2024	96.000	106.000	90.000	26/08/2024	102.600	7%
MWG	Bán lẻ	11/08/2024	Không khớp	64.000	72.000	58.000	10/09/2024	67.800	6%

DANH MỤC CỔ PHIẾU KHUYẾN NGHỊ

Mã CP	Ngành	Thời điểm khuyến nghị	Thời điểm mua	Giá mua vào	Target	Vùng cắt lỗ	Thời điểm bán	Giá bán ra	Lợi nhuận
VHC	Thủy sản	25/08/2024	26/08/2024	74.000	82.000	69.500	16/09/2024	69.500	-6%
BMP	Nhựa	18/08/2024	Không khớp	100.000	110.000	96.000	24/09/2024	124.500	25%
NTL	Bất động sản	09/09/2024	10/09/2024	21.500	24.000	20.500	25/09/2024	21.900	2%
FTS	Chứng khoán	15/09/2024	16/09/2024	43.500	48.500	40.000	26/09/2024	45.300	4%
PVP	Vận tải	01/09/2024	04/09/2024	17.200	19.500	16.000	04/10/2024	16.000	-8%

DANH MỤC CỔ PHIẾU ĐANG THEO DÕI

Mã CP	Ngành	Thời điểm khuyến nghị	Thời điểm mua	Giá mua vào	Target	Vùng cắt lỗ	Thị giá	Lợi nhuận
GMD	Cảng biển	21/07/2024	22/07/2024	78.200	87.000	72.000	75.100	-4%
LPB	Ngân Hàng	22/09/2024	Chờ mua	31.000	34.000	29.000	31.750	n/a
OCB	Ngân Hàng	29/09/2024	02/10/2024	11.900	13.000	11.000	12.250	3%
HCM	Chứng khoán	06/10/2024	Chờ mua	30.000	32.000	29.000	30.300	n/a
PET	Bán Lẻ	13/10/2024	15/10/2024	27.000	29.500	25.500	28.300	5%

KHUYẾN CÁO

Các thông tin trong báo cáo được xem là đáng tin cậy và dựa trên các nguồn thông tin đã công bố ra công chúng được xem là đáng tin cậy. Tuy nhiên, ngoài những thông tin về chính Công ty Cổ phần Chứng khoán EVEREST (“EVS”), EVS không chịu trách nhiệm về độ chính xác của những thông tin trong báo cáo này. Ý kiến, dự báo và ước tính chỉ thể hiện quan điểm của người viết tại thời điểm phát hành, không được xem là quan điểm của EVS và có thể thay đổi mà không cần thông báo, EVS không có nghĩa vụ phải cập nhật, sửa đổi báo cáo này dưới mọi hình thức cũng như thông báo với người đọc trong trường hợp các quan điểm, dự báo và ước tính trong báo cáo này thay đổi hoặc trở nên không chính xác. Thông tin trong báo cáo này được thu thập từ nhiều nguồn khác nhau và chúng tôi không đảm bảo về độ chính xác của thông tin. Báo cáo này chỉ nhằm mục đích cung cấp thông tin cho các tổ chức đầu tư cũng như các nhà đầu tư cá nhân của EVS và không mang tính chất khuyến nghị mua hay bán bất cứ chứng khoán hay công cụ tài chính có liên quan nào. Không ai được phép sao chép, tái sản xuất, phát hành cũng như tái phân phối bất kỳ nội dung nào của báo cáo vì bất kỳ mục đích nào nếu không có sự chấp thuận bằng văn bản của EVS. Khi sử dụng các nội dung đã được EVS chấp thuận, xin vui lòng ghi rõ nguồn khi trích dẫn.

THÔNG TIN LIÊN LẠC

CTCP CHỨNG KHOÁN EVEREST (EVS) - Website: www.eves.com.vn

Trụ sở chính:

Tầng 3, 6, 9 Số 2A Phố Đại Cồ Việt, Phường Lê Đại Hành, Quận Hai Bà Trưng, Hà Nội

Điện thoại: (84) 24 3772 6699 - Fax: (84) 24 3772 6763

Chi nhánh Sài Gòn:

Tầng M, Central Park Tower, 117 Nguyễn Du, Bến Thành, Quận 1, TP, Hồ Chí Minh, Việt Nam

Điện thoại: (84) 28 6290 6296

Fax: (84) 28 6290 6399

Chi nhánh Nguyễn Trãi:

Tầng 3, Tòa nhà VNT Tower, 19 Nguyễn Trãi, Quận Thanh Xuân, Hà Nội, Việt Nam

Điện thoại: 0243 936 6866

Fax: 0243 936 6586

PHÒNG PHÂN TÍCH**Phạm Văn Tuấn**

Trưởng phòng phân tích

tuanpv1@eves.com.vn

Vũ Mai Anh

Chuyên viên cao cấp

anhvm@eves.com.vn

Đình Quốc Khánh

Chuyên viên

khanhdq@eves.com.vn

Vũ Anh Đức

Thực tập sinh

Mở tài khoản EVS tại:



Theo dõi chúng tôi tại:

