

KIỂM TRA KHÁNG CỰ 1.275 ĐIỂM

DIỄN BIẾN THỊ TRƯỜNG

- **Thị trường chứng khoán Mỹ** tăng điểm phiên thứ 3 liên tiếp sau khi lo ngại về cuộc chiến tranh thương mại của chính quyền Trump 2.0 dịu bớt.
- **VN-Index** tăng 3,72 điểm lên 1.275,20 điểm với thanh khoản đạt 14.655,7 tỷ đồng. Thị trường phiên nay tiếp tục mở cửa tăng điểm và duy trì thành công sắc xanh đến hết phiên giao dịch. Mặc dù đường giá chưa bứt phá mạnh mẽ khỏi mốc kháng cự 1.275 điểm nhưng dòng tiền vẫn duy trì tích cực và có sự lan tỏa sang các nhóm ngành khác, với điển hình là nhóm Bảo Hiểm (+0,67%) và Tài Nguyên (+1,04%).
- **Nhóm cổ phiếu VN30** tăng 4,21 điểm lên 1.340,80 điểm với sắc xanh chiếm ưu thế khi có 17 mã tăng điểm, 2 mã không đổi và 11 mã giảm điểm. Trong đó, nhóm Ngân Hàng tiếp tục là điểm sáng dẫn dắt chỉ số chung đi lên với hàng loạt cổ phiếu có mức tăng ấn tượng, bao gồm CTG (+3,29%), BID (+1,76%) và TCB (+2,18%). Ở chiều ngược lại, HPG (-0,56%) và BCM (-1,13%) là các mã ảnh hưởng không tốt tới điểm số thị trường.
- **Nhóm Midcap – Smallcap** diễn biến trái chiều khi nhóm Smallcap tăng 2,77 điểm, tương đương mức 0,19%. Trong khi đó, nhóm Midcap giảm 2,72 điểm, tương đương mức 0,14% so với phiên qua.
- **HNX-Index** tăng 0,36 điểm lên 229,49 điểm với thanh khoản đạt 963,1 tỷ.
- **UPCom** tăng 0,50 điểm lên 97,24 điểm với tổng giá trị giao dịch ở mức 836,2 tỷ.

NHẬN ĐỊNH EVS

- **Về thị trường chung** dòng tiền liên tục xoay vòng giữa các nhóm ngành với điểm sáng xuất phát từ nhóm Ngân Hàng.
- **Về kỹ thuật** đường giá chưa bứt phá quyết liệt khỏi vùng kháng cự 1.270 – 1.275 điểm. Tuy nhiên, các chỉ báo kỹ thuật trên khung ngày như RSI lẫn MACD vẫn giữ vững xu hướng tăng ngắn hạn và chưa có dấu hiệu đảo chiều.
- **Về hành động NĐT** ưu tiên nắm giữ danh mục có sẵn và tập trung quan sát biến động thị trường. Chờ đợi tín hiệu bùng nổ của dòng tiền mới trước khi gia tăng thêm tỉ trọng cổ phiếu.

THỊ TRƯỜNG THẾ GIỚI

Chỉ số	Điểm	Thay đổi	%Chg
Dow Jones	44.747,63	-125,65	-0,28%
S&P 500	6.083,57	22,09	0,36%
DAX	21.902,42	316,49	1,47%
NASDAQ	19.791,99	99,66	0,51%
Hang Seng	20.891,62	294,53	1,43%

THỊ TRƯỜNG HÀNG HÓA

Chỉ số	Giá (USD)	Thay đổi	%Chg
Giá vàng	2.881,40	9,80	0,34%
Giá dầu Brent	74,27	-0,34	-0,46%
Giá dầu WTI	70,55	-0,48	-0,68%

THỊ TRƯỜNG NGOẠI TỆ

Chỉ số	Giá	Thay đổi	%Chg
USD/VND	25.260	115	0,46%
USD/JPY	151,36	-1,23	-0,80%
EUR/USD	1,0383	-0,0020	-0,19%

THỊ TRƯỜNG VIỆT NAM

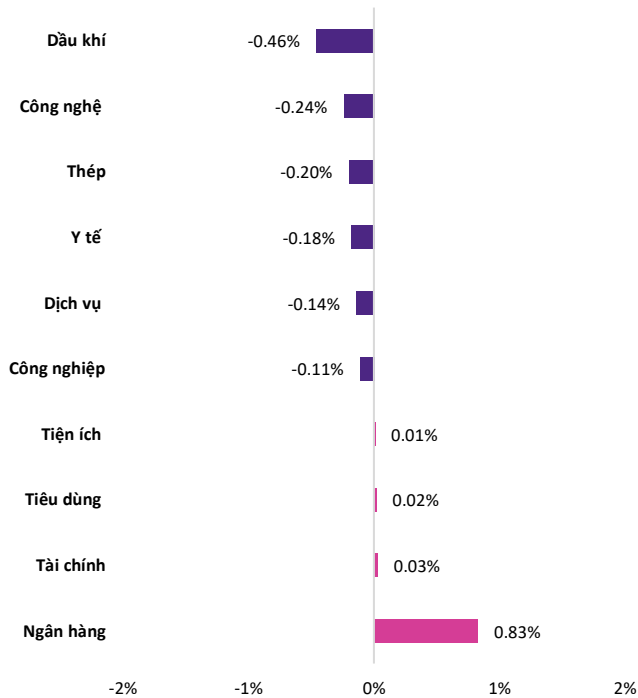
Chỉ số	Giá trị	Thay đổi	%Chg
VN-Index			
Đóng cửa [điểm]	1.275,20	3,72	0,29%
KLGD [triệu CP]	572,80	51,73	9,93%
GTGD [tỷ VND]	14.655,7	1.773,7	13,77%
HNX-Index			
Đóng cửa [điểm]	229,49	0,36	0,16%
KLGD [triệu CP]	64,64	19,72	43,67%
UPCoM			
Đóng cửa [điểm]	97,24	0,50	0,51%
KLGD [triệu CP]	70,69	16,31	29,98%
GTGD [tỷ VND]	836,2	-27,43	-3,18%

NGÀNH CÓ GTGD LỚN

Ngành	Điểm	Thay đổi	%Chg
Ngân hàng	547,14	4,42	0,82%
Thực phẩm	692,49	2,44	0,35%
Bất động sản	294,79	0,16	0,06%
Chứng khoán	569,78	-1,19	-0,21%

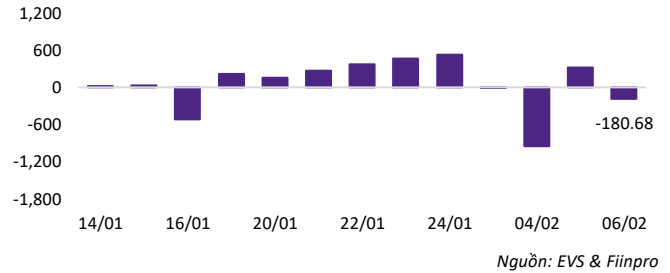
Dòng tiền tiếp tục lan tỏa giữa các nhóm ngành

Diễn biến ngành



Nguồn: EVS & Fiiipro

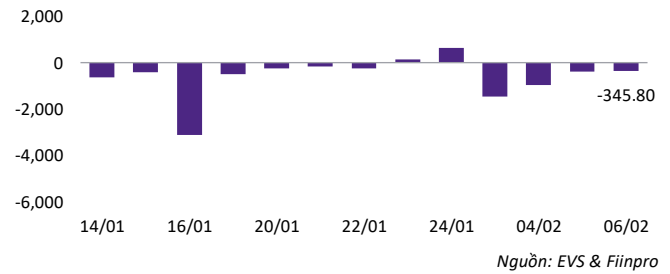
Tự doanh bán ròng trở lại



Nguồn: EVS & Fiiipro

Khối tự doanh hôm nay quay đầu bán ròng và chủ yếu bán vào GEE, PC1, FPT, trong khi mua vào với OCB, LPB.

Nước ngoài duy trì đà bán ròng



Nguồn: EVS & Fiiipro

Khối ngoại tiếp tục bán ròng phiên thứ 4 liên tiếp và tập trung bán theo phương thức khớp lệnh, đạt 338,19 tỷ.

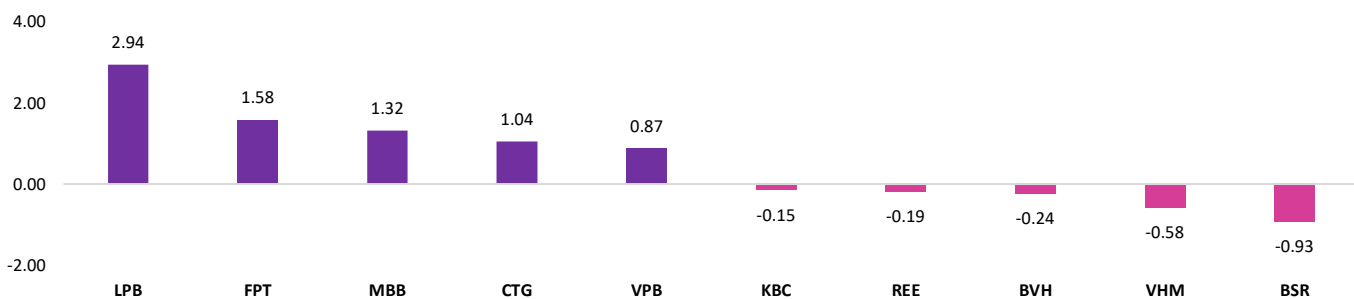
Top NĐTNN mua ròng

Mã	Đóng cửa	%Chg	GT ròng (tỷ VND)
OCB	11.500	0,00%	136,48
CTG	40.800	3,29%	100,52
TCH	15.300	-0,97%	56,77
FPT	146.100	-0,27%	54,22
VIC	40.650	0,49%	20,97

Top NĐTNN bán ròng

Mã	Đóng cửa	%Chg	GT ròng (tỷ VND)
MSN	67.700	0,45%	-894,41
MWG	58.900	-0,34%	-95,96
VCB	93.000	0,11%	-88,56
DGC	111.100	-0,27%	-40,92
STB	37.450	0,27%	-36,52

Top cổ phiếu ảnh hưởng của tuần trước



Nguồn: EVS & Fiiipro

Tin tức & Sự kiện

Tin tức trong nước

Ngân hàng Nhà nước đặt mục tiêu tăng trưởng tín dụng khoảng 16% trong năm 2025.

Theo Phó thống đốc Ngân hàng Nhà nước (NHNN) Đào Minh Tú cho biết, mức tăng trưởng trên 8% và hướng đến 10% của năm 2025 là con số Chính phủ đặt ra. Tuy nhiên, để có mức tăng trưởng đó thì **NHNN đặt mục tiêu tăng trưởng tín dụng khoảng 16% cho mục tiêu tăng trưởng kinh tế 8% và nếu tăng trưởng kinh tế đến 10% thì tăng trưởng tín dụng phải ở mức 18 - 20%**. Muốn có tăng trưởng thì phải có đầu tư mà muốn đầu tư thì phải có vốn để bảo đảm phát triển. Theo ước tính, trung bình hơn 2% tăng trưởng tín dụng sẽ giúp tăng trưởng 1% tăng trưởng GDP.

CPI tháng 1 tăng gần 1% trong dịp Tết Nguyên Đán.

Theo số liệu vừa được Tổng cục Thống kê chính thức công bố, **CPI tháng 1/2025 đã tăng 0,98% so với tháng trước**. Đây là mức tăng khá cao so với mức tăng hàng tháng của chỉ số CPI, nhưng lại là xu hướng chung vào các tháng Tết.

Cụ thể, **CPI tháng 1/2025 tăng 3,63% so với cùng kỳ**. Theo Tổng cục Thống kê, nguyên nhân xuất phát từ 1 số địa phương việc một số địa phương thực hiện điều chỉnh giá dịch vụ y tế, cũng như việc giá dịch vụ giao thông, thực phẩm tăng do nhu cầu đi lại và mua sắm của người dân tăng trong dịp Tết Nguyên đán.

Tin tức nước ngoài

Giá vàng thế giới tiến sát 2.900 USD.

Chốt phiên giao dịch ngày 5/2, **giá vàng thế giới giao ngay tăng 23 USD lên 2.866 USD một ounce. Trong phiên, giá có thời điểm lập đỉnh mới tại 2.882 USD**. Nguyên do giá vàng tiếp tục tăng mạnh đến từ bất ổn thương mại khi Mỹ áp thuế nhập khẩu với Trung Quốc khiến Trung Quốc ngay lập tức trả đũa lại. Điều đó khiến nhu cầu mua vàng để trú ẩn tăng cao đẩy giá vàng lên kỷ lục mới.

Ngoài vàng, các kim loại quý khác hôm qua cũng tăng giá. Bạc tăng 0,8% lên 32,3 USD một ounce. Bạch kim tăng 1,8% lên 980 USD. Palladium chốt phiên tại 990 USD, tương đương mức tăng 0,3% so với phiên trước đó.

Lịch sự kiện trong tháng

Ngày	LỊCH SỰ KIỆN KINH TẾ TRONG THÁNG	NƯỚC
03/02/2025	CHỈ SỐ QUẢN LÝ THU MUA (PMI)	VN
03/02/2025	CHỈ SỐ QUẢN LÝ THU MUA (PMI)	MỸ
06/02/2025	CÔNG BỐ SỐ LIỆU KINH TẾ THÁNG 01/2025	VN
07/02/2025	CÔNG BỐ TỶ LỆ THẤT NGHIỆP	MỸ
11/02/2025	MSCI CÔNG BỐ ĐÀO DANH MỤC	VN
12/02/2025	CHỈ SỐ GIÁ TIÊU DÙNG (CPI) THÁNG 1	MỸ
13/02/2025	CHỈ SỐ GIÁ SẢN XUẤT (PPI) THÁNG 1	MỸ
20/02/2025	ĐÁO HẠN HĐTL THÁNG 2 (VN30F2502)	VN
28/02/2025	TÁI CƠ CẤU DANH MỤC QUỸ ETF LIÊN QUAN MSCI	VN
28/02/2025	CÔNG BỐ SỐ ĐIỀU CHỈNH GDP	MỸ

DANH MỤC CỔ PHIẾU KHUYẾN NGHỊ

Mã CP	Ngành	Thời điểm khuyến nghị	Thời điểm mua	Giá mua vào	Target	Vùng cắt lỗ	Thời điểm bán	Giá bán ra	Lợi nhuận
STB	Ngân Hàng	01/01/2024	Không khớp	27.500	32.000	26.000	30/01/2024	30.700	12%
BSR	Dầu Khí	07/01/2024	09/01/2024	18.500	22.000	17.500	23/02/2024	20.000	8%
NT2	Điện Lực	14/01/2024	18/01/2024	25.500	30.500	24.000	30/01/2024	26.150	3%
GIL	Dệt May	21/01/2024	25/01/2024	26.500	32.000	24.500	23/02/2024	32.500	23%
HDG	Bất Động Sản	28/01/2024	Không khớp	25.000	28.000	24.500	23/02/2024	26.800	7%
GEG	Điện Lực	04/02/2024	Không khớp	13.000	15.000	12.500	28/02/2024	13.200	2%
VNM	Thực Phẩm	18/02/2024	Không khớp	69.000	80.000	65.500	13/03/2024	70.800	3%
PC1	Điện Lực	25/02/2024	26/02/2024	27.500	31.000	26.000	22/03/2024	28.550	4%
HHV	Xây Dựng	03/03/2024	06/03/2024	15.500	19.000	13.200	27/03/2024	15.700	1%
NLG	Bất Động Sản	10/03/2024	18/03/2024	41.000	46.000	38.000	02/04/2024	43.800	7%
DPG	Bất Động Sản	17/03/2024	Không khớp	41.500	46.000	39.000	10/04/2024	51.200	23%
NKG	Thép	24/03/2024	05/04/2024	25.000	29.500	23.000	15/04/2024	25.850	3%
VPB	Ngân Hàng	31/03/2024	01/04/2024	19.500	22.000	17.500	15/04/2024	19.700	1%
NVL	Bất Động Sản	07/04/2024	09/04/2024	18.000	22.000	16.500	15/04/2024	17.700	-2%
PVS	Dầu Khí	21/04/2024	23/04/2024	38.000	42.000	36.500	16/05/2024	45.600	20%
VNM	Thực Phẩm	05/05/2024	Không khớp	65.000	70.000	63.200	23/05/2024	67.000	3%
SMC	Thép	12/05/2024	Không khớp	12.500	14.000	11.300	14/06/2024	14.050	12%
DIG	Bất Động Sản	19/05/2024	21/05/2024	29.000	32.000	27.800	24/05/2024	29.200	1%
OCB	Ngân Hàng	26/05/2024	Không khớp	14.000	16.000	13.000	17/06/2024	15.450	10%
IJC	Bất Động Sản	02/06/2024	Không khớp	14.500	16.500	13.500	17/06/2024	16.300	12%
HAH	Cảng Biển	09/06/2024	Không khớp	44.000	50.000	41.000	17/06/2024	50.600	15%
DPG	Bất động sản	21/06/2024	24/06/2024	58.000	71.000	52.000	23/07/2024	52.000	-10%
MSH	Dệt may	29/06/2024	18/07/2024	46.000	54.000	41.000	21/08/2024	50.800	10%
TCM	Dệt may	08/07/2024	10/07/2024	53.000	60.000	48.000	02/08/2024	48.000	-9%
HAH	Cảng biển	15/07/2024	16/07/2024	44.500	50.000	40.000	01/08/2024	40.000	-10%
NLG	Bất động sản	28/07/2024	30/07/2024	42.100	47.000	40.000	01/08/2024	40.000	-5%
PNJ	Bán lẻ	04/08/2024	05/08/2024	96.000	106.000	90.000	26/08/2024	102.600	7%
MWG	Bán lẻ	11/08/2024	Không khớp	64.000	72.000	58.000	10/09/2024	67.800	6%

DANH MỤC CỔ PHIẾU KHUYẾN NGHỊ

Mã CP	Ngành	Thời điểm khuyến nghị	Thời điểm mua	Giá mua vào	Target	Vùng cắt lỗ	Thời điểm bán	Giá bán ra	Lợi nhuận
VHC	Thủy sản	25/08/2024	26/08/2024	74.000	82.000	69.500	16/09/2024	69.500	-6%
BMP	Nhựa	18/08/2024	Không khớp	100.000	110.000	96.000	24/09/2024	124.500	25%
NTL	Bất động sản	09/09/2024	10/09/2024	21.500	24.000	20.500	25/09/2024	21.900	2%
FTS	Chứng khoán	15/09/2024	16/09/2024	43.500	48.500	40.000	26/09/2024	45.300	4%
PVP	Vận tải	01/09/2024	04/09/2024	17.200	19.500	16.000	04/10/2024	16.000	-8%
GMD	Cảng biển	21/07/2024	22/07/2024	78.200	87.000	72.000	18/10/2024	72.000	-8%
HCM	Chứng khoán	06/10/2024	17/10/2024	30.000	32.000	29.000	23/10/2024	29.000	-3%
LPB	Ngân Hàng	22/09/2024	Không khớp	31.000	34.000	29.000	04/11/2024	32.350	4%
OCB	Ngân Hàng	29/09/2024	02/10/2024	11.900	13.000	11.000	04/11/2024	11.000	-8%
PET	Bán Lẻ	13/10/2024	15/10/2024	27.000	29.500	25.500	15/11/2024	25.500	-6%
BVS	Chứng Khoán	10/11/2024	11/11/2024	41.300	45.000	38.000	15/11/2024	38.000	-8%
HDG	Bất Động Sản	03/11/2024	18/11/2024	27.000	29.500	25.500	26/11/2024	28.550	6%
VGI	Viễn thông	27/10/2024	Không khớp	64.000	70.500	61.000	05/12/2024	88.200	38%
TTA	Điện lực	09/12/2024	Không khớp	11.600	12.600	10.500	18/12/2024	13.100	13%
PVP	Vận tải	15/12/2024	16/12/2024	16.800	18.500	16.000	24/12/2024	17.700	5%
BFC	Hóa chất	24/11/2024	27/11/2024	39.000	42.000	36.000	25/12/2024	40.500	4%
TV2	Điện lực	29/12/2024	30/12/2024	34.350	37.000	32.000	07/01/2025	32.000	-7%
NAB	Ngân Hàng	20/10/2024	21/10/2024	16.000	17.700	15.000	17/01/2025	16.400	3%
FOX	Viễn Thông	19/01/2025	20/01/2025	99.000	107.000	93.000	22/01/2025	109.000	10%
PNJ	Bán lẻ	05/01/2025	07/01/2025	96.000	106.000	93.000	04/02/2025	98.200	2%

DANH MỤC CỔ PHIẾU ĐANG THEO DÕI

Mã CP	Ngành	Thời điểm khuyến nghị	Thời điểm mua	Giá mua vào	Target	Vùng cắt lỗ	Thị giá	Lợi nhuận
BAF*	Thực phẩm	17/11/2024	18/11/2024	23.300	25.500	21.500	27.900	20%
REE	Điện lực	01/12/2024	02/12/2024	67.000	72.000	62.000	66.800	-0%
VIP	Vận tải	22/12/2024	26/12/2024	14.600	16.000	13.500	14.800	1%
VGC	Bất động sản	12/01/2025	13/01/2025	47.500	52.000	44.000	50.000	5%
BAF	Thực phẩm	02/02/2025	03/02/2025	27.500	30.000	26.000	27.900	1%

(*): Tiếp tục nắm giữ cổ phiếu BAF, chốt lời khi giá giảm dưới mốc 26.

KHUYẾN CÁO

Các thông tin trong báo cáo được xem là đáng tin cậy và dựa trên các nguồn thông tin đã công bố ra công chúng được xem là đáng tin cậy. Tuy nhiên, ngoài những thông tin về chính Công ty Cổ phần Chứng khoán EVEREST (“EVS”), EVS không chịu trách nhiệm về độ chính xác của những thông tin trong báo cáo này. Ý kiến, dự báo và ước tính chỉ thể hiện quan điểm của người viết tại thời điểm phát hành, không được xem là quan điểm của EVS và có thể thay đổi mà không cần thông báo, EVS không có nghĩa vụ phải cập nhật, sửa đổi báo cáo này dưới mọi hình thức cũng như thông báo với người đọc trong trường hợp các quan điểm, dự báo và ước tính trong báo cáo này thay đổi hoặc trở nên không chính xác. Thông tin trong báo cáo này được thu thập từ nhiều nguồn khác nhau và chúng tôi không đảm bảo về độ chính xác của thông tin. Báo cáo này chỉ nhằm mục đích cung cấp thông tin cho các tổ chức đầu tư cũng như các nhà đầu tư cá nhân của EVS và không mang tính chất khuyến nghị mua hay bán bất cứ chứng khoán hay công cụ tài chính có liên quan nào. Không ai được phép sao chép, tái sản xuất, phát hành cũng như tái phân phối bất kỳ nội dung nào của báo cáo vì bất kỳ mục đích nào nếu không có sự chấp thuận bằng văn bản của EVS. Khi sử dụng các nội dung đã được EVS chấp thuận, xin vui lòng ghi rõ nguồn khi trích dẫn.

THÔNG TIN LIÊN LẠC

CTCP CHỨNG KHOÁN EVEREST (EVS) - Website: www.eves.com.vn

Trụ sở chính:

Tầng 3, 6, 9 Số 2A Phố Đại Cồ Việt, Phường Lê Đại Hành, Quận Hai Bà Trưng, Hà Nội

Điện thoại: (84) 24 3772 6699 - Fax: (84) 24 3772 6763

Chi nhánh Sài Gòn:

Tầng M, Central Park Tower, 117 Nguyễn Du, Bến Thành, Quận 1, TP, Hồ Chí Minh, Việt Nam

Điện thoại: (84) 28 6290 6296

Fax: (84) 28 6290 6399

Chi nhánh Nguyễn Trãi:

Tầng 3, Tòa nhà VNT Tower, 19 Nguyễn Trãi, Quận Thanh Xuân, Hà Nội, Việt Nam

Điện thoại: 0243 936 6866

Fax: 0243 936 6586

PHÒNG PHÂN TÍCH**Phạm Văn Tuấn**

Trưởng phòng phân tích

tuanpv1@eves.com.vn

Vũ Mai Anh

Chuyên viên cao cấp

anhvm@eves.com.vn

Đình Quốc Khánh

Chuyên viên

khanhdq@eves.com.vn

Nguyễn Tùng Dương

Chuyên viên

duongnt@eves.com.vn

Mở tài khoản EVS tại:



Theo dõi chúng tôi tại:

