

## KIỂM ĐỊNH LẠI HỖ TRỢ 1.240 ĐIỂM

### DIỄN BIẾN THỊ TRƯỜNG

- **Thị trường chứng khoán Trung Quốc** giảm điểm mạnh sau khi công bố các dữ liệu kinh tế mới kém khả quan, bất chấp những biện pháp hỗ trợ mạnh mẽ đã được Chính Phủ thực hiện.
- **VN-Index** giảm 5,50 điểm xuống 1.244,82 điểm với thanh khoản đạt 14.193,5 tỷ đồng. Phiên nay thị trường tiếp tục gặp áp lực điều chỉnh đến từ nhóm cổ phiếu vốn hóa lớn, chiếm trọng số cao như: Ngân Hàng (-0,31%), Bất Động Sản (-0,39%) và Bán Lẻ (-2,43%). Thanh khoản giao dịch duy trì ở ngưỡng trung bình cho thấy đà bán không quá lớn và tạm thời chỉ số vẫn giữ trên vùng hỗ trợ 1.240 – 1.245 điểm thành công.
- **Nhóm cổ phiếu VN30** giảm 8,51 điểm xuống 1.301,95 điểm với sắc đỏ chiếm đa số khi có 20 mã giảm điểm, 5 mã không đổi và 5 mã tăng điểm. Trong đó, ảnh hưởng tiêu cực nhất đến điểm số thị trường xuất phát từ MWG (-3,49%), CTG (-1,29%) và FPT (-1,08%). Ở chiều ngược lại, SAB (+2,35%) là điểm sáng hiếm hoi đóng góp tích cực đến chỉ số chung phiên nay.
- **Nhóm Midcap – Smallcap** đồng loạt điều chỉnh theo thị trường chung khi lần lượt giảm 3,07 và 7,03 điểm, tương đương 0,16% và 0,50% so với phiên qua.
- **HNX-Index** giảm 0,17 điểm xuống 226,69 điểm với thanh khoản đạt 873,4 tỷ.
- **UPCom** giảm 0,01 điểm xuống 92,39 điểm với tổng giá trị giao dịch ở mức 720,9 tỷ.

### NHẬN ĐỊNH EVS

- **Về thị trường chung** đường giá tiếp tục có phiên kiểm tra lại vùng 1.240 – 1.245 điểm thành công.
- **Về kỹ thuật** chỉ số có nhịp tăng điểm tiệm cận mốc MA200 trong phiên sáng trước khi quay đầu trở lại. Các chỉ báo kỹ thuật như MACD hay RSI trên khung ngày vẫn đang hướng xuống, trong khi đường MA10 đã xác nhận cắt xuống đường MA200 phản ánh xu hướng giảm trong ngắn hạn vẫn đang được duy trì và cần theo dõi sát sao trong các phiên tới.
- **Về hành động** NĐT tập trung quan sát biến động thị trường khi xu hướng giảm chưa hoàn toàn kết thúc. Ưu tiên nắm giữ danh mục có sẵn và hạn chế giao dịch mua bán quá nhiều ở thời điểm hiện tại.

### THỊ TRƯỜNG THẾ GIỚI

Chỉ số	Điểm	Thay đổi	%Chg
Dow Jones	43.988,99	259,65	0,59%
S&P 500	5.995,54	22,44	0,38%
DAX	19.215,48	-147,04	-0,76%
NASDAQ	19.286,78	17,32	0,09%
Hang Seng	20.953,34	414,96	2,02%

### THỊ TRƯỜNG HÀNG HÓA

Chỉ số	Giá (USD)	Thay đổi	%Chg
Giá vàng	2.676,10	-15,60	-0,58%
Giá dầu Brent	75,30	-0,28	-0,37%
Giá dầu WTI	69,99	-0,26	-0,37%

### THỊ TRƯỜNG NGOẠI TỆ

Chỉ số	Giá	Thay đổi	%Chg
USD/VND	25.260	-90	-0,36%
USD/JPY	152,57	-0,36	-0,24%
EUR/USD	1,0717	-0,0085	-0,79%

### THỊ TRƯỜNG VIỆT NAM

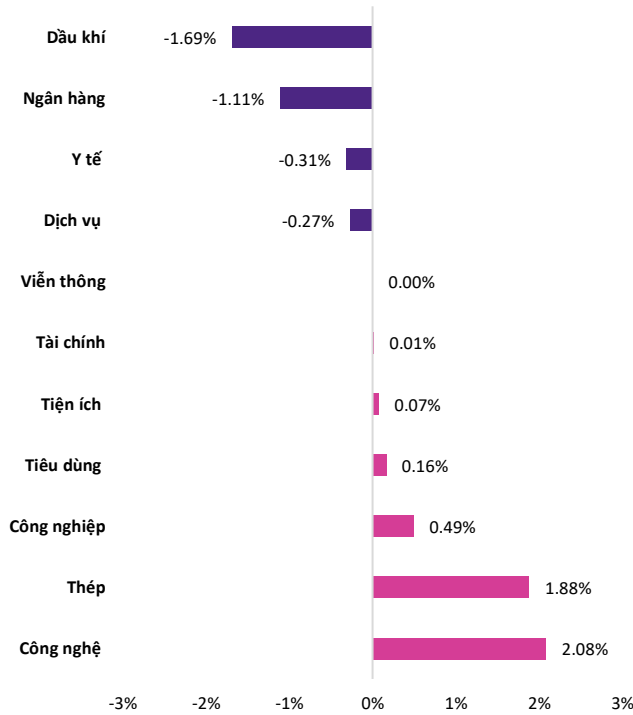
Chỉ số	Giá trị	Thay đổi	%Chg
<b>VN-Index</b>			
Đóng cửa [điểm]	1.250,32	-2,24	-0,18%
KLGD [triệu CP]	748,8	224,0	42,68%
GTGD [tỷ VND]	19.576,8	5.684,7	40,92%
<b>HNX-Index</b>			
Đóng cửa [điểm]	226,86	-0,02	-0,01%
KLGD [triệu CP]	56,61	-12,76	-18,40%
<b>UPCoM</b>			
Đóng cửa [điểm]	92,40	0,25	0,27%
KLGD [triệu CP]	37,05	-2,16	-5,50%
GTGD [tỷ VND]	819,0	46,71	6,05%

### NGÀNH CÓ GTGD LỚN

Ngành	Điểm	Thay đổi	%Chg
Ngân hàng	512,41	-5,69	-1,10%
Bất động sản	297,52	0,67	0,22%
Chứng khoán	587,82	-5,24	-0,88%
Thực phẩm	689,83	4,74	0,69%

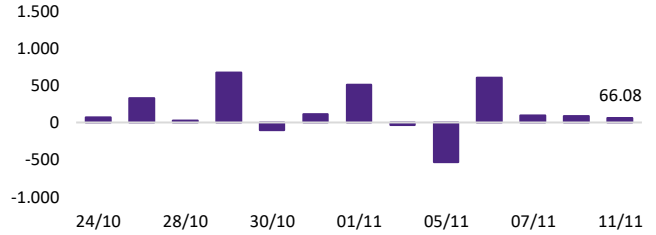
# Các nhóm ngành hồi phục trở lại vào cuối phiên

## Diễn biến ngành



Nguồn: EVS & Fiiipro

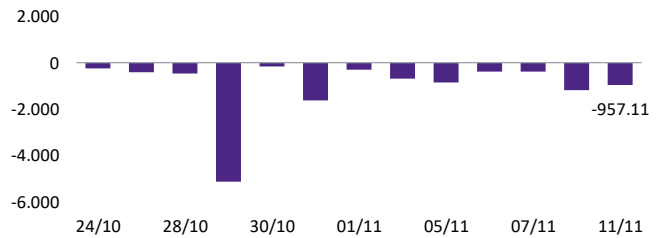
## Tự doanh duy trì đà mua ròng tích cực



Nguồn: EVS & Fiiipro

Khối tự doanh hôm nay mua ròng phiên thứ 4 liên tiếp và tập trung mua vào với CTG và HDG.

## Nước ngoài tiếp tục bán tháo mạnh



Nguồn: EVS & Fiiipro

Đà bán ròng của khối ngoại chưa có dấu hiệu dừng lại khi chủ yếu bán theo phương thức khớp lệnh, đạt 746,99 tỷ.

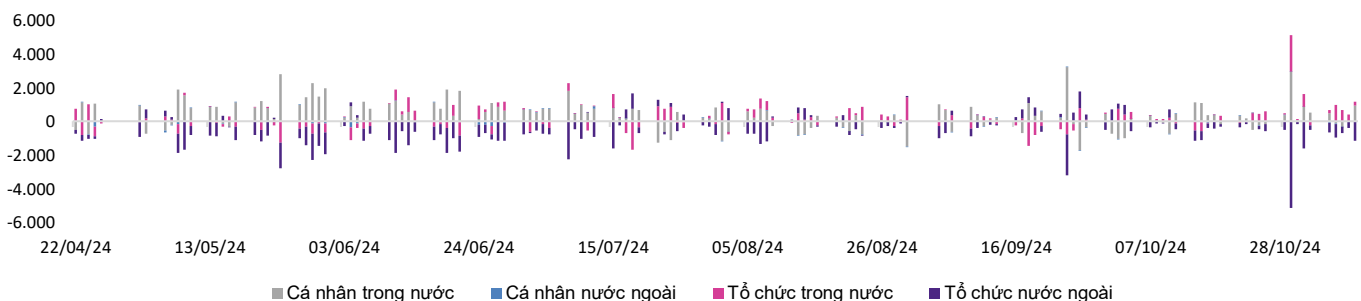
## Top NĐTNN mua ròng

Mã	Đóng cửa	%Chg	GT ròng (tỷ VND)
HPG	27.700	2,59%	159,74
DGC	115.200	2,95%	68,16
CSV	38.650	5,75%	26,99
GMD	65.800	1,86%	26,03
FUESSVFL	21.170	-1,58%	11,18

## Top NĐTNN bán ròng

Mã	Đóng cửa	%Chg	GT ròng (tỷ VND)
MSN	73.500	1,66%	-251,28
CMG	57.400	6,89%	-208,47
STB	33.800	-4,79%	-107,90
TCB	23.200	-1,69%	-76,77
HDB	25.550	-2,67%	-68,18

## Giao dịch theo khối nhà đầu tư



Nguồn: EVS & Fiiipro

# Tiếp tục kiểm định lại mốc hỗ trợ 1.240 điểm

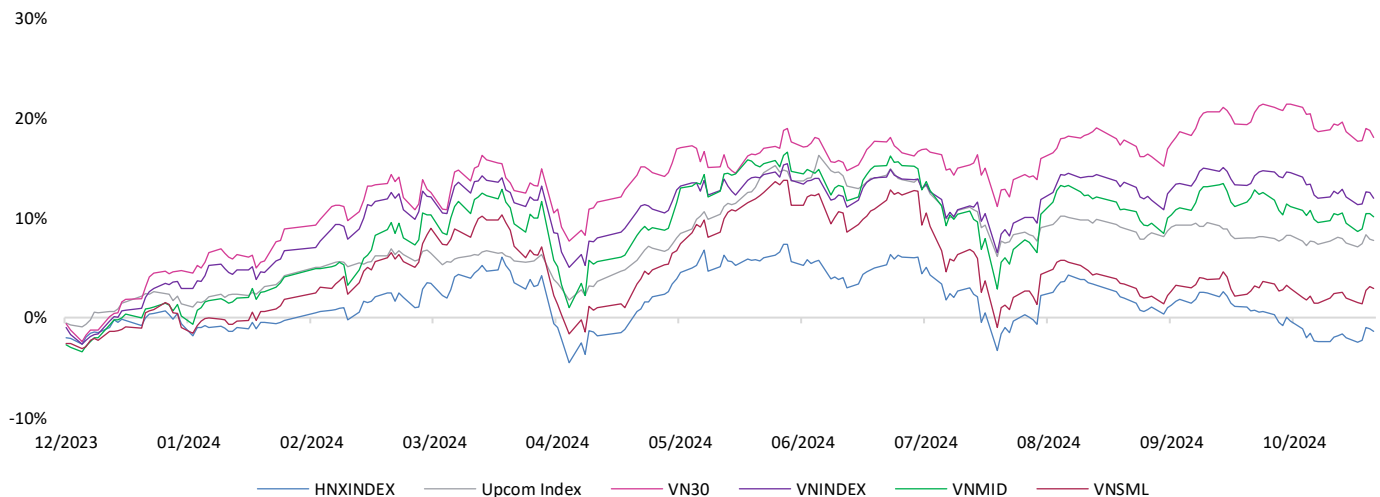
## Xu hướng kỹ thuật



Nguồn: EVS & Fiiipro

Trên khung ngày, chỉ số chung vẫn gặp áp lực điều chỉnh và chưa lấy lại thành công mốc MA200 quanh 1.254 điểm. Tuy nhiên, các nhóm ngành mạnh thời điểm trước như Ngân Hàng, Bán Lẻ,... đang vào giai đoạn cuối của nhịp điều chỉnh nên đây là điểm tích cực cho nhịp hồi phục chung của VN-Index trong các phiên tới. Xét tổng thể trên khung tuần, xu hướng tăng của thị trường vẫn được duy trì trên vùng 1.230 – 1.240 điểm nên chưa có tín hiệu nào quá tiêu cực. Khả năng cao đường giá sẽ có các nhịp kiểm tra lại vùng hỗ trợ trên trước khi đi lên trở lại, do đó NĐT tiếp tục giữ vị thế quan sát và hạn chế mua bán cổ phiếu sớm.

## Thay đổi giá các nhóm



Nguồn: EVS & Fiiipro

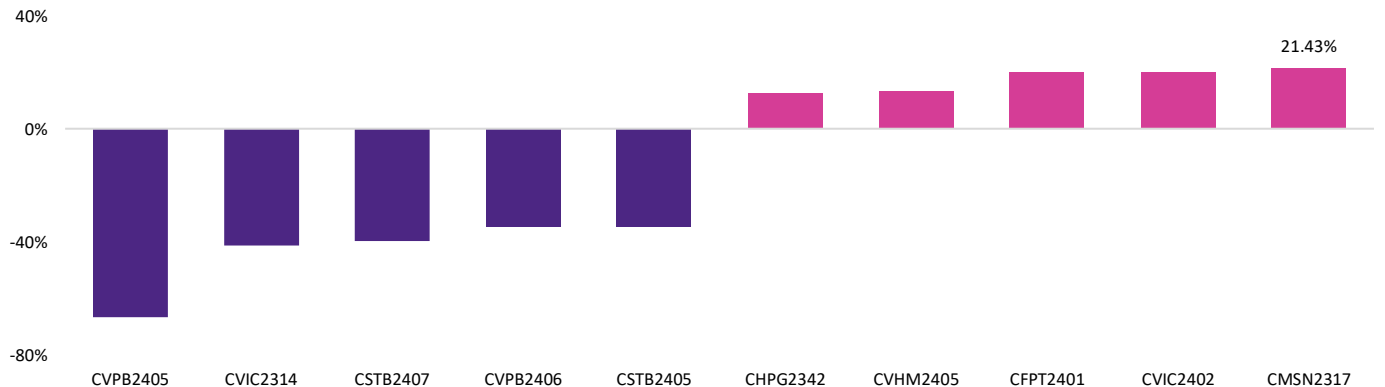
## Thị trường phái sinh & Chứng quyền

### Hợp đồng tương lai

Mã	Đóng cửa	Thay đổi	%Chg	KLGD (nghìn CP)	Đáo hạn
VN30F2411	1.320,10	-3,90	-0,29%	233,348	21/11/2024
VN30F2412	1.321,00	-5,40	-0,41%	0,881	19/12/2024
VN30F2503	1.321,30	-5,30	-0,40%	0,048	20/03/2025
VN30F2506	1.320,10	-5,60	-0,42%	0,057	19/06/2025
GB05F2412	0,00	0,00	0,00%	0,000	13/12/2024

Thị trường Phái Sinh hôm nay đóng cửa giảm điểm với biên độ từ 3,90 đến 5,60 điểm. Thanh khoản tiếp tục gia tăng 5,72% so với phiên qua, đạt 233.348 hợp đồng. Nhìn chung, chỉ số đã có nhịp kiểm tra lại mốc MA100 quanh vùng 1.313 – 1.318 điểm thành công với lực cầu cải thiện tích cực. Tuy nhiên, các chỉ báo kỹ thuật trên khung ngày chưa có sự đảo chiều rõ ràng khi MACD và RSI vẫn đang hướng xuống. Do đó, NĐT ưu tiên quan sát thêm biến động thị trường trong các phiên tới và chờ đợi các tín hiệu xác nhận rõ ràng về xu hướng để đưa ra vị thế phù hợp.

### Top mã chứng quyền tác động mạnh



Nguồn: EVS & Fiinpro

Thị trường chứng quyền hôm nay diễn ra với sắc đỏ chiếm ưu thế khi có 34 mã giảm và 16 mã tăng. Trong đó, mã tăng mạnh nhất thuộc về CMSN2317 khi đạt mức tăng 21,43%.

## Tin tức & Sự kiện

### Tin tức trong nước

**Bán lẻ hàng hóa và doanh thu dịch vụ tiêu dùng tăng 8,5% trong 10 tháng năm 2024.**

Theo số liệu từ Tổng cục Thống kê, tổng mức bán lẻ hàng hóa và doanh thu dịch vụ tiêu dùng 10 tháng năm 2024 **tăng 8,5% so với cùng kỳ năm trước**. Trong đó, doanh thu dịch vụ lưu trú, ăn uống tăng 12,5% và doanh thu du lịch lữ hành tăng 14,2%. Xét riêng trong tháng 10/2024, tổng mức bán lẻ hàng hóa và doanh thu dịch vụ tiêu dùng ước **tăng 2,4% so với tháng trước và tăng 7,1% so với cùng kỳ năm trước**. Nguyên nhân đến từ nhu cầu tiêu dùng và sản xuất trong nước thường có xu hướng tăng vào những tháng cuối năm góp phần thúc đẩy tăng trưởng của ngành dịch vụ.

### Tin tức nước ngoài

**Thặng dư thương mại Trung Quốc tiến gần mốc 1.000 tỷ USD.**

Thặng dư thương mại của Trung Quốc hiện tại đang tiến gần đến **mốc 1.000 tỷ USD trong năm 2024 và là con số chưa từng có trong lịch sử**. Nguyên nhân xuất phát từ việc Trung Quốc ngày càng **phụ thuộc vào xuất khẩu để bù đắp cho nhu cầu nội địa yếu kém**, làm đẩy lên làn sóng bất bình từ cộng đồng quốc tế. Điều này sẽ khiến căng thẳng từ cuộc chiến tranh thương mại Mỹ - Trung gia tăng mạnh mẽ trong bối cảnh chính quyền của tổng thống Donald Trump đang quay trở lại.

**Bóng ma giảm phát tiếp tục đeo đẳng Trung Quốc.**

Theo số liệu do Tổng cục Thống kê Trung Quốc (NBS) công bố vào cuối tuần vừa qua, **chỉ số giá tiêu dùng (CPI) tháng 10** của nước này **tăng 0,3%** so với cùng kỳ năm ngoái, giảm tốc so với **mức tăng 0,4% ghi nhận trong tháng 9 và thấp hơn mức dự báo tăng 0,4%** mà các nhà phân tích đã đưa ra trước đó. Không chỉ có vậy, giá hàng hóa tại cổng nhà máy vẫn trên đà sụt giảm. Ngoài ra, **chỉ số giá nhà sản xuất (PPI) giảm 2,9% trong tháng 10, đánh dấu tháng giảm thứ 25 liên tiếp**. Mức giảm trên của PPI tháng 10 được ghi nhận cao hơn mức 2,8% trong tháng 9 và 2,6% so với dự báo của giới phân tích cho thấy thách thức to lớn mà Trung Quốc đang phải đối mặt trong cuộc chiến chống giảm phát dù đã có nhiều nỗ lực kích thích kinh tế trong thời gian gần đây.

### Lịch sự kiện trong tháng

Ngày	LỊCH SỰ KIỆN KINH TẾ TRONG THÁNG	NƯỚC
01/11/2024	CÔNG BỐ CHỈ SỐ QUẢN LÝ THU MUA (PMI)	VN
01/11/2024	CÔNG BỐ CHỈ SỐ QUẢN LÝ THU MUA (PMI)	MỸ
01/11/2024	CÔNG BỐ TỶ LỆ THẤT NGHIỆP	MỸ
07/11/2024	MSCI CÔNG BỐ ĐẢO DANH MỤC	VN
08/11/2024	FED CÔNG BỐ LÃI SUẤT ĐIỀU HÀNH	MỸ
13/11/2024	CÔNG BỐ CHỈ SỐ GIÁ TIÊU DÙNG (CPI)	MỸ
14/11/2024	CÔNG BỐ CHỈ SỐ GIÁ SẢN XUẤT (PPI)	MỸ
21/11/2024	ĐÁO HẠN HĐTL THÁNG 11	VN
27/11/2024	MSCI THỰC HIỆN CƠ CẤU DANH MỤC	VN
29/11/2024	CÔNG BỐ SỐ LIỆU KINH TẾ THÁNG 11 VÀ LŨY KẾ 11 THÁNG	VN

## DANH MỤC CỔ PHIẾU KHUYẾN NGHỊ

Mã CP	Ngành	Thời điểm khuyến nghị	Thời điểm mua	Giá mua vào	Target	Vùng cắt lỗ	Thời điểm bán	Giá bán ra	Lợi nhuận
STB	Ngân Hàng	01/01/2024	Không khớp	27.500	32.000	26.000	30/01/2024	30.700	12%
BSR	Dầu Khí	07/01/2024	09/01/2024	18.500	22.000	17.500	23/02/2024	20.000	8%
NT2	Điện Lực	14/01/2024	18/01/2024	25.500	30.500	24.000	30/01/2024	26.150	3%
GIL	Dệt May	21/01/2024	25/01/2024	26.500	32.000	24.500	23/02/2024	32.500	23%
HDG	Bất Động Sản	28/01/2024	Không khớp	25.000	28.000	24.500	23/02/2024	26.800	7%
GEG	Điện Lực	04/02/2024	Không khớp	13.000	15.000	12.500	28/02/2024	13.200	2%
VNM	Thực Phẩm	18/02/2024	Không khớp	69.000	80.000	65.500	13/03/2024	70.800	3%
PC1	Điện Lực	25/02/2024	26/02/2024	27.500	31.000	26.000	22/03/2024	28.550	4%
HHV	Xây Dựng	03/03/2024	06/03/2024	15.500	19.000	13.200	27/03/2024	15.700	1%
NLG	Bất Động Sản	10/03/2024	18/03/2024	41.000	46.000	38.000	02/04/2024	43.800	7%
DPG	Bất Động Sản	17/03/2024	Không khớp	41.500	46.000	39.000	10/04/2024	51.200	23%
NKG	Thép	24/03/2024	05/04/2024	25.000	29.500	23.000	15/04/2024	25.850	3%
VPB	Ngân Hàng	31/03/2024	01/04/2024	19.500	22.000	17.500	15/04/2024	19.700	1%
NVL	Bất Động Sản	07/04/2024	09/04/2024	18.000	22.000	16.500	15/04/2024	17.700	-2%
PVS	Dầu Khí	21/04/2024	23/04/2024	38.000	42.000	36.500	16/05/2024	45.600	20%
VNM	Thực Phẩm	05/05/2024	Không khớp	65.000	70.000	63.200	23/05/2024	67.000	3%
SMC	Thép	12/05/2024	Không khớp	12.500	14.000	11.300	14/06/2024	14.050	12%
DIG	Bất Động Sản	19/05/2024	21/05/2024	29.000	32.000	27.800	24/05/2024	29.200	1%
OCB	Ngân Hàng	26/05/2024	Không khớp	14.000	16.000	13.000	17/06/2024	15.450	10%
IJC	Bất Động Sản	02/06/2024	Không khớp	14.500	16.500	13.500	17/06/2024	16.300	12%
HAH	Cảng Biển	09/06/2024	Không khớp	44.000	50.000	41.000	17/06/2024	50.600	15%
DPG	Bất động sản	21/06/2024	24/06/2024	58.000	71.000	52.000	23/07/2024	52.000	-10%
MSH	Dệt may	29/06/2024	18/07/2024	46.000	54.000	41.000	21/08/2024	50.800	10%
TCM	Dệt may	08/07/2024	10/07/2024	53.000	60.000	48.000	02/08/2024	48.000	-9%
HAH	Cảng biển	15/07/2024	16/07/2024	44.500	50.000	40.000	01/08/2024	40.000	-10%
NLG	Bất động sản	28/07/2024	30/07/2024	42.100	47.000	40.000	01/08/2024	40.000	-5%
PNJ	Bán lẻ	04/08/2024	05/08/2024	96.000	106.000	90.000	26/08/2024	102.600	7%
MWG	Bán lẻ	11/08/2024	Không khớp	64.000	72.000	58.000	10/09/2024	67.800	6%

## DANH MỤC CỔ PHIẾU KHUYẾN NGHỊ

Mã CP	Ngành	Thời điểm khuyến nghị	Thời điểm mua	Giá mua vào	Target	Vùng cắt lỗ	Thời điểm bán	Giá bán ra	Lợi nhuận
VHC	Thủy sản	25/08/2024	26/08/2024	74.000	82.000	69.500	16/09/2024	69.500	-6%
BMP	Nhựa	18/08/2024	Không khớp	100.000	110.000	96.000	24/09/2024	124.500	25%
NTL	Bất động sản	09/09/2024	10/09/2024	21.500	24.000	20.500	25/09/2024	21.900	2%
FTS	Chứng khoán	15/09/2024	16/09/2024	43.500	48.500	40.000	26/09/2024	45.300	4%
PVP	Vận tải	01/09/2024	04/09/2024	17.200	19.500	16.000	04/10/2024	16.000	-8%
GMD	Cảng biển	21/07/2024	22/07/2024	78.200	87.000	72.000	18/10/2024	72.000	-8%
HCM	Chứng khoán	06/10/2024	17/10/2024	30.000	32.000	29.000	23/10/2024	29.000	-3%
LPB	Ngân Hàng	22/09/2024	Không khớp	31.000	34.000	29.000	04/11/2024	32.350	4%
OCB	Ngân Hàng	29/09/2024	02/10/2024	11.900	13.000	11.000	04/11/2024	11.000	-8%

## DANH MỤC CỔ PHIẾU ĐANG THEO DÕI

Mã CP	Ngành	Thời điểm khuyến nghị	Thời điểm mua	Giá mua vào	Target	Vùng cắt lỗ	Thị giá	Lợi nhuận
PET	Bán Lẻ	13/10/2024	15/10/2024	27.000	29.500	25.500	27.500	2%
NAB	Ngân Hàng	20/10/2024	21/10/2024	16.000	17.700	15.000	15.700	-2%
VGI	Viễn thông	27/10/2024	Chờ mua	64.000	70.500	61.000	83.300	n/a
HDG	Bất Động Sản	03/11/2024	Chờ mua	27.000	29.500	25.500	28.450	n/a
BVS	Chứng Khoán	10/11/2024	11/11/2024	41.300	45.000	38.000	41.400	0%

**KHUYẾN CÁO**

Các thông tin trong báo cáo được xem là đáng tin cậy và dựa trên các nguồn thông tin đã công bố ra công chúng được xem là đáng tin cậy. Tuy nhiên, ngoài những thông tin về chính Công ty Cổ phần Chứng khoán EVEREST (“EVS”), EVS không chịu trách nhiệm về độ chính xác của những thông tin trong báo cáo này. Ý kiến, dự báo và ước tính chỉ thể hiện quan điểm của người viết tại thời điểm phát hành, không được xem là quan điểm của EVS và có thể thay đổi mà không cần thông báo, EVS không có nghĩa vụ phải cập nhật, sửa đổi báo cáo này dưới mọi hình thức cũng như thông báo với người đọc trong trường hợp các quan điểm, dự báo và ước tính trong báo cáo này thay đổi hoặc trở nên không chính xác. Thông tin trong báo cáo này được thu thập từ nhiều nguồn khác nhau và chúng tôi không đảm bảo về độ chính xác của thông tin. Báo cáo này chỉ nhằm mục đích cung cấp thông tin cho các tổ chức đầu tư cũng như các nhà đầu tư cá nhân của EVS và không mang tính chất khuyến nghị mua hay bán bất cứ chứng khoán hay công cụ tài chính có liên quan nào. Không ai được phép sao chép, tái sản xuất, phát hành cũng như tái phân phối bất kỳ nội dung nào của báo cáo vì bất kỳ mục đích nào nếu không có sự chấp thuận bằng văn bản của EVS. Khi sử dụng các nội dung đã được EVS chấp thuận, xin vui lòng ghi rõ nguồn khi trích dẫn.

**THÔNG TIN LIÊN LẠC**

**CTCP CHỨNG KHOÁN EVEREST (EVS) - Website: [www.eves.com.vn](http://www.eves.com.vn)**

**Trụ sở chính:**

Tầng 3, 6, 9 Số 2A Phố Đại Cồ Việt, Phường Lê Đại Hành, Quận Hai Bà Trưng, Hà Nội

Điện thoại: (84) 24 3772 6699 - Fax: (84) 24 3772 6763

**Chi nhánh Sài Gòn:**

Tầng M, Central Park Tower, 117 Nguyễn Du, Bến Thành, Quận 1, TP, Hồ Chí Minh, Việt Nam

Điện thoại: (84) 28 6290 6296

Fax: (84) 28 6290 6399

**Chi nhánh Nguyễn Trãi:**

Tầng 3, Tòa nhà VNT Tower, 19 Nguyễn Trãi, Quận Thanh Xuân, Hà Nội, Việt Nam

Điện thoại: 0243 936 6866

Fax: 0243 936 6586

**PHÒNG PHÂN TÍCH****Phạm Văn Tuấn**

Trưởng phòng phân tích

[tuanpv1@eves.com.vn](mailto:tuanpv1@eves.com.vn)

**Vũ Mai Anh**

Chuyên viên cao cấp

[anhvm@eves.com.vn](mailto:anhvm@eves.com.vn)

**Đình Quốc Khánh**

Chuyên viên

[khanhdq@eves.com.vn](mailto:khanhdq@eves.com.vn)

**Nguyễn Tùng Dương**

Chuyên viên

[duongnt@eves.com.vn](mailto:duongnt@eves.com.vn)

Mở tài khoản EVS tại:



Theo dõi chúng tôi tại:

